

Sabinas Coahuila a 26 de octubre del 2023  
Oficio SMA/124/2023  
Asunto: Avance de Gestión Financiera tercer Trimestre 2023

**H. CONGRESO DEL ESTADO DE COAHUILA**  
**LIC. EDUARDO OLMOS CASTRO**  
**PRESIDENTE DE LA JUNTA DE GOBIERNO**

En cumplimiento a los artículos 8 y 10 de la Ley de Fiscalización Superior Del Estado de Coahuila, tengo bien a presentar ante esta H. Auditoria el Informe de Avance de Gestión Financiera del tercer Trimestre 2023

Este informe fue autorizado en la junta de consejo del día 17 de octubre del 2023 y presentado en sesión de cabildo el 25 de octubre del 2023, y el cual contiene las acciones que con base a los objetivos planeados en el programa de Operación Anual que se ha realizado con congruencia con el presupuesto de ingresos y egresos para el ejercicio 2023, además información que soportan las cifras de su contenido en un disco compacto.

De acuerdo a lo anterior, se tenga por presentado en tiempo y forma la información requerida en la Ley invocada.

TODER LEGISLATIVO

**AUDITORÍA SUPERIOR**  
del Estado de Coahuila  
Oficialía de Partes

**27 OCT 2023**

Anexos 2cd's

Hora 9:40 *[Signature]*

Recibió \_\_\_\_\_  
La Auditoría Superior del Estado se reserva la facultad de verificar que la documentación recibida, corresponda a la ofrecida por el emisor.

**ATENTAMENTE**

*[Signature]*  
**C. CLAUDIA MARIA GARZA IRIBARREN.**  
**GERENTE SIMAS SABINAS**

*Recebi dos cd's*

c.c.p. Auditoria Superior del Estado de Coahuila  
c.c.p. Consejo Directivo  
c.c.p. Archivo

Congreso del Estado de Coahuila  
**Oficialía Mayor**

**27 OCT 2023**  
9.15

**RECIBIDO**

# INFORME DE AVANCE DE GESTION FINANCIERA

TERCER TRIMESTRE 2023



**SISTEMA MUNICIPAL DE AGUAS Y SANEAMIENTO DE SABINAS  
COAHUILA**

## INFORME DE AVANCE DE GESTION FINANCIERA TERCER TRIMESTRE 2023

Se presenta la información financiera correspondiente al Informe de Avance de Gestión Financiera del Tercer trimestre como sigue:

### Contable

- Estado de situación financiera al 30 de septiembre de 2023; (comparativo al 31 de diciembre ejercicio anterior)
- Estado de actividades del tercer trimestre de 2023; (comparativo con el tercer trimestre del ejercicio anterior)
- Estado de actividades acumulado del 01 de enero al 30 de septiembre de 2023; (comparativo con el periodo del 01 de enero al 30 de septiembre del ejercicio anterior)
- Estado de variación en la hacienda pública del tercer trimestre de 2023;
- Estado de variación en la hacienda pública del 01 de enero al 30 de septiembre de 2023
- Estado de cambios en la situación financiera del tercer trimestre 2023;
- Estado de cambios en la situación financiera del 01 de enero al 30 de septiembre de 2023;
- Estado de flujos de efectivo del tercer trimestre de 2023; (comparativo con el tercer trimestre del ejercicio anterior)
- Estado de flujos de efectivo del 01 de enero al 30 de septiembre de 2023; (comparativo con el ejercicio anterior)
- Estado analítico del activo del tercer trimestre de 2023;
- Estado analítico del activo del 01 de enero al 30 de septiembre de 2023;
- Estado analítico de la deuda y otros pasivos del tercer trimestre de 2023;
- Estado analítico de la deuda y otros pasivos del 01 de enero al 30 de septiembre de 2023;
- Notas de desglose a los estados financieros; (23 notas)
- Notas de memoria a los estados financieros del 01 de enero al 30 de septiembre de 2023; (2 notas)
- Notas de gestión administrativa a los estados financieros del tercer trimestre de 2023; (16 notas)
- Balanza de comprobación detallada al cuarto nivel (cuenta) del tercer trimestre de 2023, incluyendo las cuentas de orden contables y presupuestarias;
- Balanza de comprobación detallada al cuarto nivel (cuenta), acumulada del 01 de enero al 30 de septiembre de 2023, incluyendo las cuentas de orden contables y presupuestarias;
- Informe o dictamen de los profesionales de auditoría independientes o, en su caso, una declaratoria de los órganos internos de control, acerca de la situación que guarda el control interno, la situación financiera y el grado de colaboración de la

entidad para el cumplimiento de los objetivos de la función de control gubernamental;

- Acta de Cabildo en la que se haga constar la presentación del Informe de Avance de Gestión Financiera correspondiente al tercer trimestre de 2023 ante ese Órgano Municipal.

#### Presupuestaria

- Estado Analítico de Ingresos en clasificación económica del 01 de enero al 30 de septiembre de 2023;
- Estado Analítico de Ingresos en clasificación por fuentes de financiamiento del 01 de enero al 30 de septiembre de 2023;
- Estado Analítico de Ingresos en clasificación por rubro de Ingresos del 01 de enero al 30 de septiembre de 2023;
- Estado Analítico del Ejercicio del Presupuesto de Egresos del 01 de enero al 30 de septiembre de 2023, por clasificación administrativa
- Estado Analítico del Ejercicio del Presupuesto de Egresos del 01 de enero al 30 de septiembre de 2023, por clasificación económica
- Estado Analítico del ejercicio del Presupuesto de Egresos del 01 de enero al 30 de septiembre de 2023, por clasificación por objeto del gasto;
- Estado Analítico del ejercicio del Presupuesto de Egresos del 01 de enero al 30 de septiembre de 2023, por clasificación funcional.

#### Programática

- Gasto por Categoría programática del 01 de enero al 31 de septiembre de 2023; (el presupuesto de egresos aprobado se deberá revelar anual)
- Programas y proyectos de inversión del 01 de enero al 30 de septiembre de 2023; (formato libre)
- La relación de sus programas presupuestarios con sus respectivos indicadores para resultados (metodología de marco lógico)
- El cumplimiento de los objetivos, metas y Satisfacción de Necesidades Proyectados en los Programas a cargo de la entidad de conformidad con los indicadores aprobados en los programas presupuestarios correspondientes; (formato libre)
- Los resultados de la evaluación del desempeño de los programas municipales

#### Información Adicional

- Relación de Bienes Muebles que componen el Patrimonio al 30 de septiembre de 2023
- Relación de Bienes Inmuebles que componen el Patrimonio al 30 de septiembre 2023
- Reporte de los Esquemas bursátiles y de coberturas financieras
- Formato del ejercicio y destino del gasto federalizado y reintegros

- Informe de Proyectos de Asociaciones Público-Privadas (APP)
- Archivo Electrónico formato .BAK o .DBF con información del 01 de enero al 30 de septiembre del 2023:
  - Sistema de Contabilidad
  - Sistema de Gestión y Control de Cobro de los Ingresos
  - Sistema de Nóminas
  - Sistema de Gestión y Control de Adquisiciones y de la Obra Pública
- El cuadernillo del Informe de Avance de Gestión Financiera, correspondiente al tercer trimestre del ejercicio fiscal 2023
- Las Conciliaciones bancarias de la totalidad de las cuentas bancarias al 30 de septiembre del 2023
- Acuse de Recepción del Software Administrativo “Mirador Coahuila”

#### Disciplina Financiera

- a) Estado de Situación Financiera Detallado al 30 de septiembre de 2023; (comparativo al 31 de diciembre del ejercicio anterior)
- b) Informe Analítico de la Deuda Pública y Otros Pasivos del 01 de enero al 30 de septiembre de 2023;
- c) Informe Analítico de Obligaciones Diferentes de Financiamientos del 01 de enero al 30 de septiembre de 2023;
- d) Balance Presupuestario del 01 de enero al 30 de septiembre de 2023;
- e) Estado Analítico de Ingresos Detallado del 01 de enero al 30 de septiembre de 2023;
- f) Estado Analítico del ejercicio del Presupuesto de Egresos detallado del 01 de enero al 30 de septiembre de 2023 (COG)
- g) Estado Analítico del ejercicio del Presupuesto de Egresos detallado del 01 de enero al 30 de septiembre de 2023 (CA)
- h) Estado Analítico del ejercicio del Presupuesto de Egresos detallado del 01 de enero al 30 de septiembre de 2023 (CF)
- i) Estado Analítico del ejercicio del Presupuesto de Egresos detallado del 01 de enero al 30 de septiembre de 2023 (CSPC)
- j) Avance de las Acciones de recuperación el presupuesto sostenible
- k) Informar las Fuente de sus Ingresos con la que se haya pagado el nuevo gasto
- l) Información Relativa al cumplimiento de los convenios celebrados



GOBIERNO MUNICIPAL  
2022-2024



SABINAS  
EL CORDÓN DE LA AMERINDIA



SISTEMA MUNICIPAL DE AGUAS Y SANEAMIENTO DE SABINAS, COAHUILA

# INFORMACION CONTABLE

## a) Estado de Situación Financiera al 30 de septiembre del 2023

**SISTEMA MUNICIPAL DE AGUAS Y SANEAMIENTO DE SABINAS COAHUILA**

Estado de Situación Financiera

Al 30 de septiembre de 2023 y al 31 de diciembre de 2022

(Cifras en Pesos)

Concepto	2023	2022	Concepto	2023	2022
<b>ACTIVO</b>			<b>PASIVO</b>		
<b>Activo Circulante</b>			<b>Pasivo Circulante</b>		
Efectivo y Equivalentes	2,624,386.93	916,067.36	Cuentas por Pagar a Corto Plazo	6,270,900.62	6,764,747.52
Derechos a Recibir Efectivo o Equivalentes	26,504,079.82	25,024,262.34	Documentos por Pagar a Corto Plazo	0.00	0.00
Derechos a Recibir Bienes o Servicios	0.00	1,019,247.92	Porción a Corto Plazo de la Deuda Pública a Largo Plazo	0.00	0.00
Inventarios	0.00	0.00	Títulos y Valores a Corto Plazo	0.00	0.00
Almacenes	1,585,002.21	1,642,284.76	Pasivos Diferidos a Corto Plazo	0.00	0.00
Estimación por Pérdida o Deterioro de Activos Circulantes	0.00	0.00	Fondos y Bienes de Terceros en Garantía y/o Administración a Corto Plazo	0.00	0.00
Otros Activos Circulantes	0.00	0.00	Provisiones a Corto Plazo	0.00	0.00
<b>Total de Activos Circulantes</b>	<b>30,713,468.96</b>	<b>28,601,862.38</b>	Otros Pasivos a Corto Plazo	322,414.09	23,236.21
<b>Activo No Circulante</b>			<b>Total de Pasivos Circulantes</b>	<b>6,593,314.71</b>	<b>6,787,983.73</b>
Inversiones Financieras a Largo Plazo	0.00	0.00	<b>Pasivo No Circulante</b>		
Derechos a Recibir Efectivo o Equivalentes a Largo Plazo	0.00	0.00	Cuentas por Pagar a Largo Plazo	0.00	0.00
Bienes Inmuebles, Infraestructura y Construcciones en Proceso	57,651,302.67	57,377,223.57	Documentos por Pagar a Largo Plazo	0.00	0.00
Bienes Muebles	7,431,166.79	6,861,942.32	Deuda Pública a Largo Plazo	0.00	0.00
Activos Intangibles	90,192.50	71,400.40	Pasivos Diferidos a Largo Plazo	0.00	0.00
Depreciación, Deterioro y Amortización Acumulada de Bienes	-13,777,853.54	-12,246,160.11	Fondos y Bienes de Terceros en Garantía y/o Administración a Largo Plazo	0.00	0.00
Activos Diferidos	96,609.01	96,609.01	Provisiones a Largo Plazo	0.00	0.00
Estimación por Pérdida o Deterioro de Activos no Circulantes	0.00	0.00	<b>Total de Pasivos No Circulantes</b>	<b>0.00</b>	<b>0.00</b>
Otros Activos no Circulantes	0.00	0.00	<b>Total del Pasivo</b>	<b>6,593,314.71</b>	<b>6,787,983.73</b>
<b>Total de Activos No Circulantes</b>	<b>51,491,417.43</b>	<b>52,161,015.19</b>	<b>HACIENDA PÚBLICA/PATRIMONIO</b>		
<b>Total del Activo</b>	<b>82,204,886.39</b>	<b>80,762,877.57</b>	Hacienda Pública/Patrimonio Contribuido	7,096,974.37	7,096,974.37
			Aportaciones	7,096,974.37	7,096,974.37
			Donaciones de Capital	0.00	0.00
			Actualización de la Hacienda Pública/Patrimonio	0.00	0.00
			<b>Hacienda Pública/Patrimonio Generado</b>	<b>68,514,597.31</b>	<b>66,877,919.47</b>
			Resultados del Ejercicio (Ahorro/Desahorro)	1,578,464.42	5,684,582.53
			Resultados de Ejercicios Anteriores	40,331,463.46	34,646,880.93
			Revalúos	35,378,054.84	35,378,054.84
			Reservas	0.00	0.00
			Rectificaciones de Resultados de Ejercicios Anteriores	-8,773,385.41	-8,831,598.83
			<b>Exceso o Insuficiencia en la Actualización de la Hacienda Pública/Patrimonio</b>	<b>0.00</b>	<b>0.00</b>
			Resultado por Posición Monetaria	0.00	0.00
			Resultado por Tenencia de Activos no Monetarios	0.00	0.00
			<b>Total Hacienda Pública/Patrimonio</b>	<b>75,611,571.68</b>	<b>73,974,893.84</b>
			<b>Total del Pasivo y Hacienda Pública/Patrimonio</b>	<b>82,204,886.39</b>	<b>80,762,877.57</b>

Bajo protesta de decir verdad, declaramos que los Estados Financieros y sus notas, son razonablemente correctos y son responsabilidad del emisor.

LIC. JAIME FRANCISCO SANCHEZ GONZALEZ  
DIRECTOR ADMINISTRATIVO

LIC. CLAUDIA MARÍA GARZA IRIBARREN  
GERENTE GENERAL SIMAS SABINAS



# INFORMACION CONTABLE

## b) Estado de Actividades del tercer trimestre 2023



## SISTEMA MUNICIPAL DE AGUAS Y SANEAMIENTO DE SABINAS COAHUILA


## Estado de Actividades


Del 01 de julio al 30 de septiembre de 2023 y 2022

(Cifras en Pesos)

Concepto	2023	2022
<b>INGRESOS Y OTROS BENEFICIOS</b>		
<b>Ingresos de Gestión</b>	<b>15,031,368.20</b>	<b>14,650,629.40</b>
Impuestos	0.00	0.00
Cuotas y Aportaciones de Seguridad Social	0.00	0.00
Contribuciones de Mejoras	0.00	0.00
Derechos	0.00	0.00
Productos	0.00	0.00
Aprovechamientos	0.00	0.00
Ingresos por Venta de Bienes y Prestación de Servicios	15,031,368.20	14,650,629.40
<b>Participaciones, Aportaciones, Convenios, Incentivos Derivados de la Colaboración Fiscal, Fondos Distintos de Aportaciones, Transferencias, Asignaciones, Subsidios y Subvenciones, y Pensiones y Jubilaciones</b>	<b>0.00</b>	<b>0.00</b>
Participaciones, Aportaciones, Convenios, Incentivos Derivados de la Colaboración Fiscal y Fondos Distintos de Aportaciones	0.00	0.00
Transferencias, Asignaciones, Subsidios y Subvenciones, y Pensiones y Jubilaciones	0.00	0.00
<b>Otros Ingresos y Beneficios</b>	<b>10,481.11</b>	<b>217,749.37</b>
Ingresos Financieros	9,745.40	4,378.09
Incremento por Variación de Inventarios	0.00	4,378.09
Disminución del Exceso de Estimaciones por Pérdida o Deterioro u Obsolescencia	0.00	4,378.09
Disminución del Exceso de Provisiones	0.00	4,378.09
Otros Ingresos y Beneficios Varios	735.71	200,237.01
<b>Total de Ingresos y Otros Beneficios</b>	<b>15,041,849.31</b>	<b>14,868,378.77</b>
<b>GASTOS Y OTRAS PÉRDIDAS</b>		
<b>Gastos de Funcionamiento</b>	<b>13,422,782.93</b>	<b>13,856,124.39</b>
Servicios Personales	5,553,197.32	5,523,458.40
Materiales y Suministros	3,400,261.78	3,276,971.20
Servicios Generales	4,469,323.83	5,055,694.79
<b>Transferencias, Asignaciones, Subsidios y Otras Ayudas</b>	<b>26,100.00</b>	<b>15,000.00</b>
Transferencias Internas y Asignaciones al Sector Público	0.00	0.00
Transferencias al Resto del Sector Público	0.00	0.00
Subsidios y Subvenciones	0.00	0.00
Ayudas Sociales	26,100.00	15,000.00
Pensiones y Jubilaciones	0.00	0.00
Transferencias a Fideicomisos, Mandatos y Contratos Análogos	0.00	0.00
Transferencias a la Seguridad Social	0.00	0.00
Donativos	0.00	0.00
Transferencias al Exterior	0.00	0.00
<b>Participaciones y Aportaciones</b>	<b>0.00</b>	<b>0.00</b>
Participaciones	0.00	0.00
Aportaciones	0.00	0.00
Convenios	0.00	0.00
<b>Intereses, Comisiones y Otros Gastos de la Deuda Pública</b>	<b>0.00</b>	<b>0.00</b>
Intereses de la Deuda Pública	0.00	0.00
Comisiones de la Deuda Pública	0.00	0.00
Gastos de la Deuda Pública	0.00	0.00
Costo por Coberturas	0.00	0.00
Apoyos Financieros	0.00	0.00
<b>Otros Gastos y Pérdidas Extraordinarias</b>	<b>448,821.92</b>	<b>481,023.45</b>
Estimaciones, Depreciaciones, Deterioros, Obsolescencia y Amortizaciones	448,821.82	481,023.45
Provisiones	0.00	0.00
Disminución de Inventarios	0.00	0.00
Otros Gastos	0.10	0.00
<b>Inversión Pública</b>	<b>0.00</b>	<b>0.00</b>
Inversión Pública no Capitalizable	0.00	0.00
<b>Total de Gastos y Otras Pérdidas</b>	<b>13,897,704.85</b>	<b>14,352,147.84</b>
<b>Resultados del Ejercicio (Ahorro/Desahorro)</b>	<b>1,144,144.46</b>	<b>516,230.93</b>

Bajo protesta de decir verdad declaramos que los Estados Financieros y sus notas, son razonablemente correctos y son responsabilidad del emisor.


  
LIC. JAIME FRANCISCO SANCHEZ GONZALEZ  
DIRECTOR ADMINISTRATIVO


  
LIC. CLAUDIA MARIA GARZA IRIBARREN  
GERENTE GENERAL SIMAS SABINAS



# INFORMACION CONTABLE

**c) Estado de actividades acumulado del 01 de enero al 30 de septiembre de 2023**

## SISTEMA MUNICIPAL DE AGUAS Y SANEAMIENTO DE SABINAS COAHUILA


## Estado de Actividades

Del 01 de enero al 30 de septiembre de 2023 y 2022


(Cifras en Pesos)

Concepto	2023	2022
<b>INGRESOS Y OTROS BENEFICIOS</b>		
<b>Ingresos de Gestión</b>	<b>40,986,355.65</b>	<b>48,264,599.54</b>
Impuestos	0.00	0.00
Cuotas y Aportaciones de Seguridad Social	0.00	0.00
Contribuciones de Mejoras	0.00	0.00
Derechos	0.00	0.00
Productos	0.00	0.00
Aprovechamientos	0.00	0.00
Ingresos por Venta de Bienes y Prestación de Servicios	40,986,355.65	48,264,599.54
<b>Participaciones, Aportaciones, Convenios, Incentivos Derivados de la Colaboración Fiscal, Fondos Distintos de Aportaciones, Transferencias, Asignaciones, Subsidios y Subvenciones, y Pensiones y Jubilaciones</b>	<b>0.00</b>	<b>0.00</b>
Participaciones, Aportaciones, Convenios, Incentivos Derivados de la Colaboración Fiscal y Fondos Distintos de Aportaciones	0.00	0.00
Transferencias, Asignaciones, Subsidios y Subvenciones, y Pensiones y Jubilaciones	0.00	0.00
<b>Otros Ingresos y Beneficios</b>	<b>107,259.78</b>	<b>415,663.92</b>
Ingresos Financieros	28,950.39	10,932.53
Incremento por Variación de Inventarios	54,809.99	0.00
Disminución del Exceso de Estimaciones por Pérdida o Deterioro u Obsolescencia	0.00	0.00
Disminución del Exceso de Provisiones	0.00	0.00
Otros Ingresos y Beneficios Varios	23,499.40	404,731.39
<b>Total de Ingresos y Otros Beneficios</b>	<b>41,093,615.43</b>	<b>48,680,263.46</b>
<b>GASTOS Y OTRAS PÉRDIDAS</b>		
<b>Gastos de Funcionamiento</b>	<b>38,077,898.63</b>	<b>42,980,766.04</b>
Servicios Personales	15,723,761.11	15,413,843.09
Materiales y Suministros	10,000,483.38	9,648,994.24
Servicios Generales	12,353,654.14	17,917,928.71
<b>Transferencias, Asignaciones, Subsidios y Otras Ayudas</b>	<b>73,104.80</b>	<b>43,000.00</b>
Transferencias Internas y Asignaciones al Sector Público	0.00	0.00
Transferencias al Resto del Sector Público	0.00	0.00
Subsidios y Subvenciones	0.00	0.00
Ayudas Sociales	73,104.80	43,000.00
Pensionamientos y Jubilaciones	0.00	0.00
Transferencias a Fideicomisos, Mandatos y Contratos Análogos	0.00	0.00
Transferencias a la Seguridad Social	0.00	0.00
Donativos	0.00	0.00
Transferencias al Exterior	0.00	0.00
<b>Participaciones y Aportaciones</b>	<b>0.00</b>	<b>0.00</b>
Participaciones	0.00	0.00
Aportaciones	0.00	0.00
Convenios	0.00	0.00
<b>Intereses, Comisiones y Otros Gastos de la Deuda Pública</b>	<b>0.00</b>	<b>0.00</b>
Intereses de la Deuda Pública	0.00	0.00
Comisiones de la Deuda Pública	0.00	0.00
Gastos de la Deuda Pública	0.00	0.00
Costo por Coberturas	0.00	0.00
Apoyos Financieros	0.00	0.00
<b>Otros Gastos y Pérdidas Extraordinarias</b>	<b>1,364,147.58</b>	<b>1,415,124.14</b>
Estimaciones, Depreciaciones, Deterioros, Obsolescencia y Amortizaciones	1,364,147.48	1,415,123.13
Provisiones	0.00	0.00
Disminución de Inventarios	0.00	0.00
Otros Gastos	0.10	1.01
<b>Inversión Pública</b>	<b>0.00</b>	<b>0.00</b>
Inversión Pública no Capitalizable	0.00	0.00
<b>Total de Gastos y Otras Pérdidas</b>	<b>39,515,151.01</b>	<b>44,438,890.18</b>
<b>Resultados del Ejercicio (Ahorro/Desahorro)</b>	<b>1,578,464.42</b>	<b>4,241,373.28</b>

Bajo protesta de decir verdad declaramos que los Estados Financieros y sus notas, son razonablemente correctos y son responsabilidad del emisor.



LIC. JAIME FRANCISCO SANCHEZ GONZALEZ  
DIRECTOR ADMINISTRATIVO



LIC. CLAUDIA MARIA GARZA IRIBARREN  
GERENTE GENERAL SIMAS SABINAS



# INFORMACION CONTABLE

**d) Estado de variación en la hacienda pública del tercer trimestre de 2023;**

SISTEMA MUNICIPAL DE AGUAS Y SANEAMIENTO DE SABINAS COAHUILA

Estado de Variación en la Hacienda Pública  
Del 01 de julio al 30 de septiembre de 2023

(Cifras en Pesos)

Concepto	Hacienda Pública / Patrimonio Contribuido	Hacienda Pública / Patrimonio Generado de Ejercicios Anteriores	Hacienda Pública / Patrimonio Generado del Ejercicio	Exceso o Insuficiencia en la Actualización de la Hacienda Pública / Patrimonio	Total
Hacienda Pública / Patrimonio Contribuido Neto de 2023	7,096,974.37				7,096,974.37
Aportaciones	7,096,974.37				7,096,974.37
Donaciones de Capital	0.00				0.00
Actualización de la Hacienda Pública/Patrimonio	0.00				0.00
<b>Hacienda Pública / Patrimonio Generado Neto de 2023</b>		<b>66,999,872.38</b>	<b>434,319.96</b>		<b>67,434,192.34</b>
Resultados del Ejercicio (Ahorro/Desahorro)			434,319.96		434,319.96
Resultados de Ejercicios Anteriores		40,331,463.46			40,331,463.46
Revalúos		35,378,054.84			35,378,054.84
Reservas		0.00			0.00
Rectificaciones de Resultados de Ejercicios Anteriores		-8,709,645.92			-8,709,645.92
Exceso o Insuficiencia en la Actualización de la Hacienda Pública / Patrimonio Neto de 2023				0.00	0.00
Resultado por Posición Monetaria				0.00	0.00
Resultado por Tenencia de Activos no Monetarios				0.00	0.00
<b>Hacienda Pública / Patrimonio Neto Final al 30 de junio de 2023</b>	<b>7,096,974.37</b>	<b>66,999,872.38</b>	<b>434,319.96</b>	<b>0.00</b>	<b>74,531,166.71</b>
Cambios en la Hacienda Pública / Patrimonio Contribuido Neto de 2023	0.00				0.00
Aportaciones	0.00				0.00
Donaciones de Capital	0.00				0.00
Actualización de la Hacienda Pública/Patrimonio	0.00				0.00
<b>Variaciones de la Hacienda Pública / Patrimonio Generado Neto de 2023</b>		<b>434,319.96</b>	<b>646,085.01</b>		<b>1,080,404.97</b>
Resultados del Ejercicio (Ahorro/Desahorro)			1,144,144.46		1,144,144.46
Resultados de Ejercicios Anteriores		434,319.96	-434,319.96		0.00
Revalúos		0.00	0.00		0.00
Reservas		0.00	0.00		0.00
Rectificaciones de Resultados de Ejercicios Anteriores		0.00	-63,739.49		-63,739.49
Cambios en el Exceso o Insuficiencia en la Actualización de la Hacienda Pública / Patrimonio Neto de 2023				0.00	0.00
Resultado por Posición Monetaria				0.00	0.00
Resultado por Tenencia de Activos no Monetarios				0.00	0.00
<b>Hacienda Pública / Patrimonio Neto Final al 30 de septiembre de 2023</b>	<b>7,096,974.37</b>	<b>67,434,192.34</b>	<b>1,080,404.97</b>	<b>0.00</b>	<b>75,611,571.68</b>

Bajo protesta de decir verdad declaramos que los Estados Financieros y sus notas, son razonablemente correctos y son responsabilidad del emisor.

LIC. JAIME FRANCISCO SANCHEZ GONZALEZ  
DIRECTOR ADMINISTRATIVO

LIC. CLAUDIA MARIA GARZA TRIBARREN  
GERENTE GENERAL SIMAS SABINAS



# INFORMACION CONTABLE


**e) Estado de variación en la hacienda pública del 01 de enero al 30 de septiembre de 2023**

**SISTEMA MUNICIPAL DE AGUAS Y SANEAMIENTO DE SABINAS COAHUILA**  
**Estado de Variación en la Hacienda Pública**  
**Del 01 de enero al 30 de septiembre de 2023**  
**(Cifras en Pesos)**

Concepto	Hacienda Pública / Patrimonio Contribuido	Hacienda Pública / Patrimonio Generado de Ejercicios Anteriores	Hacienda Pública / Patrimonio Generado del Ejercicio	Exceso o Insuficiencia en la Actualización de la Hacienda Pública / Patrimonio	Total
Hacienda Pública / Patrimonio Contribuido Neto de 2022	7,096,974.37				7,096,974.37
Aportaciones	7,096,974.37				7,096,974.37
Donaciones de Capital	0.00				0.00
Actualización de la Hacienda Pública/Patrimonio	0.00				0.00
<b>Hacienda Pública / Patrimonio Generado Neto de 2022</b>		<b>61,193,336.94</b>	<b>5,684,582.53</b>		<b>66,877,919.47</b>
Resultados del Ejercicio (Ahorro/Desahorro)			5,684,582.53		5,684,582.53
Resultados de Ejercicios Anteriores		34,646,880.93			34,646,880.93
Revalúos		35,378,054.84			35,378,054.84
Reservas		0.00			0.00
Rectificaciones de Resultados de Ejercicios Anteriores		-8,831,598.83			-8,831,598.83
Exceso o Insuficiencia en la Actualización de la Hacienda Pública / Patrimonio Neto de 2022				0.00	0.00
Resultado por Posición Monetaria				0.00	0.00
Resultado por Tenencia de Activos no Monetarios				0.00	0.00
<b>Hacienda Pública / Patrimonio Neto Final de 2022</b>	<b>7,096,974.37</b>	<b>61,193,336.94</b>	<b>5,684,582.53</b>	<b>0.00</b>	<b>73,974,893.84</b>
<b>Cambios en la Hacienda Pública / Patrimonio Contribuido Neto de 2023</b>	<b>0.00</b>				<b>0.00</b>
Aportaciones	0.00				0.00
Donaciones de Capital	0.00				0.00
Actualización de la Hacienda Pública/Patrimonio	0.00				0.00
<b>Variaciones de la Hacienda Pública / Patrimonio Generado Neto de 2023</b>		<b>5,684,582.53</b>	<b>-4,047,904.69</b>		<b>1,636,677.84</b>
Resultados del Ejercicio (Ahorro/Desahorro)			1,578,464.42		1,578,464.42
Resultados de Ejercicios Anteriores		5,684,582.53	-5,684,582.53		0.00
Revalúos			0.00		0.00
Reservas			0.00		0.00
Rectificaciones de Resultados de Ejercicios Anteriores			58,213.42		58,213.42
<b>Cambios en el Exceso o Insuficiencia en la Actualización de la Hacienda Pública / Patrimonio Neto de 2023</b>				<b>0.00</b>	<b>0.00</b>
Resultado por Posición Monetaria				0.00	0.00
Resultado por Tenencia de Activos no Monetarios				0.00	0.00
<b>Hacienda Pública / Patrimonio Neto Final al 30 de septiembre de 2023</b>	<b>7,096,974.37</b>	<b>66,877,919.47</b>	<b>1,636,677.84</b>	<b>0.00</b>	<b>75,611,571.68</b>

Bajo protesta de decir verdad declaramos que los Estados Financieros y sus notas, son razonablemente correctos y son responsabilidad del emisor.

  
 LIC. JAIME FRANCISCO SÁNCHEZ GONZÁLEZ  
 DIRECTOR ADMINISTRATIVO

  
 LIC. CLAUDIA MARIA GARZA IRIBARREN  
 GERENTE GENERAL SIMAS SABINAS



SISTEMA MUNICIPAL DE AGUAS Y SANEAMIENTO DE SABINAS, COAHUILA

# INFORMACION CONTABLE

## f) Estado de cambios en la situación financiera del tercer trimestre de 2023



## SISTEMA MUNICIPAL DE AGUAS Y SANEAMIENTO DE SABINAS COAHUILA


Estado de Cambios en la Situación Financiera

Del 01 de julio al 30 de septiembre de 2023


(Cifras en Pesos)

Concepto	Origen	Aplicación
<b>ACTIVO</b>	<b>0.00</b>	<b>921,669.02</b>
<b>Activo Circulante</b>	<b>0.00</b>	<b>1,329,700.94</b>
Efectivo y Equivalentes	0.00	871,609.89
Derechos a Recibir Efectivo o Equivalentes	0.00	447,235.69
Derechos a Recibir Bienes o Servicios	0.00	0.00
Inventarios	0.00	0.00
Almacenes	0.00	10,855.36
Estimación por Pérdida o Deterioro de Activos Circulantes	0.00	0.00
Otros Activos Circulantes	0.00	0.00
<b>Activo No Circulante</b>	<b>408,031.92</b>	<b>0.00</b>
Inversiones Financieras a Largo Plazo	0.00	0.00
Derechos a Recibir Efectivo o Equivalentes a Largo Plazo	0.00	0.00
Bienes Inmuebles, Infraestructura y Construcciones en Proceso	0.00	0.00
Bienes Muebles	0.00	5,825.22
Activos Intangibles	0.00	34,865.60
Depreciación, Deterioro y Amortización Acumulada de Bienes	0.00	-448,722.74
Activos Diferidos	0.00	0.00
Estimación por Pérdida o Deterioro de Activos no Circulantes	0.00	0.00
Otros Activos no Circulantes	0.00	0.00
<b>PASIVO</b>	<b>0.00</b>	<b>158,735.95</b>
<b>Pasivo Circulante</b>	<b>0.00</b>	<b>158,735.95</b>
Cuentas por Pagar a Corto Plazo	414,184.94	0.00
Documentos por Pagar a Corto Plazo	0.00	0.00
Porción a Corto Plazo de la Deuda Pública a Largo Plazo	0.00	0.00
Títulos y Valores a Corto Plazo	0.00	0.00
Pasivos Diferidos a Corto Plazo	0.00	0.00
Fondos y Bienes de Terceros en Garantía y/o Administración a Corto Plazo	0.00	0.00
Provisiones a Corto Plazo	0.00	0.00
Otros Pasivos a Corto Plazo	0.00	572,920.89
<b>Pasivo No Circulante</b>	<b>0.00</b>	<b>0.00</b>
Cuentas por Pagar a Largo Plazo	0.00	0.00
Documentos por Pagar a Largo Plazo	0.00	0.00
Deuda Pública a Largo Plazo	0.00	0.00
Pasivos Diferidos a Largo Plazo	0.00	0.00
Fondos y Bienes de Terceros en Garantía y/o en Administración a Largo Plazo	0.00	0.00
Provisiones a Largo Plazo	0.00	0.00
<b>HACIENDA PÚBLICA/PATRIMONIO</b>	<b>1,080,404.97</b>	<b>0.00</b>
<b>Hacienda Pública/Patrimonio Contribuido</b>	<b>0.00</b>	<b>0.00</b>
Aportaciones	0.00	0.00
Donaciones de Capital	0.00	0.00
Actualización de la Hacienda Pública/Patrimonio	0.00	0.00
<b>Hacienda Pública/Patrimonio Generado</b>	<b>1,080,404.97</b>	<b>0.00</b>
Resultados del Ejercicio (Ahorro/ Desahorro)	1,144,144.46	0.00
Resultados de Ejercicios Anteriores	0.00	0.00
Revalúos	0.00	0.00
Reservas	0.00	0.00
Rectificaciones de Resultados de Ejercicios Anteriores	-63,739.49	0.00
<b>Exceso o Insuficiencia en la Actualización de la Hacienda Pública/Patrimonio</b>	<b>0.00</b>	<b>0.00</b>
Resultado por Posición Monetaria	0.00	0.00
Resultado por Tenencia de Activos no Monetarios	0.00	0.00

Bajo protesta de decir verdad declaramos que los Estados Financieros y sus notas, son razonablemente correctos y son responsabilidad del emisor.



LIC. JAIME FRANCISCO SANCHEZ GONZALEZ  
DIRECTOR ADMINISTRATIVO



LIC. CLAUDIA MARIA GARZA IRIBARREN  
GERENTE GENERAL SIMAS SABINAS



# INFORMACION CONTABLE

**g) Estado de cambios en la situación  
financiera del 01 de enero al 30 de  
septiembre de 2023**

## SISTEMA MUNICIPAL DE AGUAS Y SANEAMIENTO DE SABINAS COAHUILA

## Estado de Cambios en la Situación Financiera

Del 01 de enero al 30 de septiembre de 2023

(Cifras en Pesos)

Concepto	Origen	Aplicación
<b>ACTIVO</b>	<b>0.00</b>	<b>1,442,008.82</b>
<b>Activo Circulante</b>	<b>0.00</b>	<b>2,111,606.58</b>
Efectivo y Equivalentes	0.00	1,708,319.57
Derechos a Recibir Efectivo o Equivalentes	0.00	1,479,817.48
Derechos a Recibir Bienes o Servicios	1,019,247.92	0.00
Inventarios	0.00	0.00
Almacenes	57,282.55	0.00
Estimación por Pérdida o Deterioro de Activos Circulantes	0.00	0.00
Otros Activos Circulantes	0.00	0.00
<b>Activo No Circulante</b>	<b>669,597.76</b>	<b>0.00</b>
Inversiones Financieras a Largo Plazo	0.00	0.00
Derechos a Recibir Efectivo o Equivalentes a Largo Plazo	0.00	0.00
Bienes Inmuebles, Infraestructura y Construcciones en Proceso	0.00	274,079.10
Bienes Muebles	0.00	569,224.47
Activos Intangibles	0.00	18,792.10
Depreciación, Deterioro y Amortización Acumulada de Bienes	0.00	-1,531,693.43
Activos Diferidos	0.00	0.00
Estimación por Pérdida o Deterioro de Activos no Circulantes	0.00	0.00
Otros Activos no Circulantes	0.00	0.00
<b>PASIVO</b>	<b>0.00</b>	<b>194,669.02</b>
<b>Pasivo Circulante</b>	<b>0.00</b>	<b>194,669.02</b>
Cuentas por Pagar a Corto Plazo	0.00	493,846.90
Documentos por Pagar a Corto Plazo	0.00	0.00
Porción a Corto Plazo de la Deuda Pública a Largo Plazo	0.00	0.00
Títulos y Valores a Corto Plazo	0.00	0.00
Pasivos Diferidos a Corto Plazo	0.00	0.00
Fondos y Bienes de Terceros en Garantía y/o Administración a Corto Plazo	0.00	0.00
Provisiones a Corto Plazo	0.00	0.00
Otros Pasivos a Corto Plazo	299,177.88	0.00
<b>Pasivo No Circulante</b>	<b>0.00</b>	<b>0.00</b>
Cuentas por Pagar a Largo Plazo	0.00	0.00
Documentos por Pagar a Largo Plazo	0.00	0.00
Deuda Pública a Largo Plazo	0.00	0.00
Pasivos Diferidos a Largo Plazo	0.00	0.00
Fondos y Bienes de Terceros en Garantía y/o en Administración a Largo Plazo	0.00	0.00
Provisiones a Largo Plazo	0.00	0.00
<b>HACIENDA PÚBLICA/PATRIMONIO</b>	<b>1,636,677.84</b>	<b>0.00</b>
<b>Hacienda Pública/Patrimonio Contribuido</b>	<b>0.00</b>	<b>0.00</b>
Aportaciones	0.00	0.00
Donaciones de Capital	0.00	0.00
Actualización de la Hacienda Pública/Patrimonio	0.00	0.00
<b>Hacienda Pública/Patrimonio Generado</b>	<b>1,636,677.84</b>	<b>0.00</b>
Resultados del Ejercicio (Ahorro/ Desahorro)	0.00	4,106,118.11
Resultados de Ejercicios Anteriores	5,684,582.53	0.00
Revalúos	0.00	0.00
Reservas	0.00	0.00
Rectificaciones de Resultados de Ejercicios Anteriores	0.00	-58,213.42
<b>Exceso o Insuficiencia en la Actualización de la Hacienda Pública/Patrimonio</b>	<b>0.00</b>	<b>0.00</b>
Resultado por Posición Monetaria	0.00	0.00
Resultado por Tenencia de Activos no Monetarios	0.00	0.00

Bajo protesta de decir verdad declaramos que los Estados Financieros y sus notas, son razonablemente correctos y son responsabilidad del emisor.

LIC. JAIME FRANCISCO SANCHEZ GONZALEZ  
DIRECTOR ADMINISTRATIVO

LIC. CLAUDIA MARIA GARZA IRIBARREN  
GERENTE GENERAL SIMAS SABINAS

# INFORMACION CONTABLE

## h) Estado de flujos de efectivo del tercer trimestre de 2023;

## SISTEMA MUNICIPAL DE AGUAS Y SANEAMIENTO DE SABINAS COAHUILA

## Estado de Flujos de Efectivo

Del 01 de julio al 30 de septiembre de 2023 y 2022

(Cifras en Pesos)

Concepto	2023	2022
<b>Flujos de Efectivo de las Actividades de Operación</b>		
<b>Origen</b>	<b>15,041,849.31</b>	<b>14,855,244.50</b>
Impuestos	0.00	0.00
Cuotas y Aportaciones de Seguridad Social	0.00	0.00
Contribuciones de Mejoras	0.00	0.00
Derechos	0.00	0.00
Productos	9,745.40	4,378.09
Aprovechamientos	0.00	0.00
Ingresos por Venta de Bienes y Prestación de Servicios	15,031,368.20	14,650,629.40
Participaciones, Aportaciones, Convenios, Incentivos Derivados de la Colaboración Fiscal y Fondos Distintos de Aportaciones	0.00	0.00
Transferencias, Asignaciones, Subsidios y Subvenciones, y Pensiones y Jubilaciones	0.00	0.00
Otros Orígenes de Operación	735.71	200,237.01
<b>Aplicación</b>	<b>-13,897,704.85</b>	<b>-14,352,147.84</b>
Servicios Personales	-5,553,197.32	-5,523,458.40
Materiales y Suministros	-3,400,261.78	-3,276,971.20
Servicios Generales	-4,469,323.83	-5,055,694.79
Transferencias Internas y Asignaciones al Sector Público	0.00	0.00
Transferencias al resto del Sector Público	0.00	0.00
Subsidios y Subvenciones	0.00	0.00
Ayudas Sociales	-26,100.00	-15,000.00
Pensionamientos y Jubilaciones	0.00	0.00
Transferencias a Fideicomisos, Mandatos y Contratos Análogos	0.00	0.00
Transferencias a la Seguridad Social	0.00	0.00
Donativos	0.00	0.00
Transferencias al Exterior	0.00	0.00
Participaciones	0.00	0.00
Aportaciones	0.00	0.00
Convenios	0.00	0.00
Otras Aplicaciones de Operación	-448,821.92	-481,023.45
<b>Flujos Netos de Efectivo por Actividades de Operación</b>	<b>1,144,144.46</b>	<b>503,096.66</b>
<b>Flujos de Efectivo de las Actividades de Inversión</b>		
<b>Origen</b>	<b>0.00</b>	<b>0.00</b>
Bienes Inmuebles, Infraestructura y Construcciones en Proceso	0.00	0.00
Bienes Muebles	0.00	0.00
Otros Orígenes de Inversión	0.00	0.00
<b>Aplicación</b>	<b>-408,031.92</b>	<b>314,281.57</b>
Bienes Inmuebles, Infraestructura y Construcciones en Proceso	0.00	666,452.79
Bienes Muebles	5,825.22	89,598.83
Otras Aplicaciones de Inversión	-413,857.14	-441,770.05
<b>Flujos Netos de Efectivo por Actividades de Inversión</b>	<b>408,031.92</b>	<b>-314,281.57</b>
<b>Flujos de Efectivo de las Actividades de Financiamiento</b>		
<b>Origen</b>	<b>350,445.45</b>	<b>535,718.78</b>
Endeudamiento Neto	0.00	0.00
Interno	0.00	0.00
Externo	0.00	0.00
Otros Orígenes de Financiamiento	350,445.45	535,718.78
<b>Aplicación</b>	<b>1,031,011.94</b>	<b>467,578.42</b>
Servicios de la Deuda	0.00	0.00
Interno	0.00	0.00
Externo	0.00	0.00
Otras Aplicaciones de Financiamiento	1,031,011.94	467,578.42
<b>Flujos Netos de Efectivo por Actividades de Financiamiento</b>	<b>-680,566.49</b>	<b>68,140.36</b>
<b>Incremento/Disminución Neta en el Efectivo y Equivalentes al Efectivo</b>	<b>871,609.89</b>	<b>256,955.45</b>
<b>Efectivo y Equivalentes al Efectivo al Inicio del Ejercicio</b>	<b>1,752,777.04</b>	<b>1,480,625.41</b>
<b>Efectivo y Equivalentes al Efectivo al Final del Ejercicio</b>	<b>2,624,386.93</b>	<b>1,737,580.86</b>

Bajo protesta de decir verdad declaramos que los Estados Financieros y sus notas, son razonablemente correctos y son responsabilidad del emisor.

LIC. JAIME FRANCISCO SANCHEZ GONZALEZ  
DIRECTOR ADMINISTRATIVO

LIC. CLAUDIA MARIA GARZA IRIBARREN  
GERENTE GENERAL SIMAS SABINAS



# INFORMACION CONTABLE

**i) Estado de flujos de efectivo  
del 01 de enero al 30 de septiembre de  
2023**

**SISTEMA MUNICIPAL DE AGUAS Y SANEAMIENTO DE SABINAS COAHUILA**  
**Estado de Flujos de Efectivo**  
**Del 01 de enero al 30 de septiembre de 2023 y del 01 de enero al 31 de diciembre de 2022**  
**(Cifras en Pesos)**

Concepto	2023	2022
<b>Flujos de Efectivo de las Actividades de Operación</b>		
<b>Origen</b>	<b>41,093,615.43</b>	<b>65,230,081.84</b>
Impuestos	0.00	0.00
Cuotas y Aportaciones de Seguridad Social	0.00	0.00
Contribuciones de Mejoras	0.00	0.00
Derechos	0.00	0.00
Productos	28,950.39	20,828.98
Aprovechamientos	0.00	0.00
Ingresos por Venta de Bienes y Prestación de Servicios	40,986,355.65	64,499,127.48
Participaciones, Aportaciones, Convenios, Incentivos Derivados de la Colaboración Fiscal y Fondos Distintos de Aportaciones	0.00	0.00
Transferencias, Asignaciones, Subsidios y Subvenciones, y Pensiones y Jubilaciones	0.00	0.00
Otros Orígenes de Operación	78,309.39	710,125.38
<b>Aplicación</b>	<b>-39,515,151.01</b>	<b>-59,545,499.31</b>
Servicios Personales	-15,723,761.11	-21,718,346.94
Materiales y Suministros	-10,000,483.38	-12,791,937.91
Servicios Generales	-12,353,654.14	-23,063,283.72
Transferencias Internas y Asignaciones al Sector Público	0.00	0.00
Transferencias al resto del Sector Público	0.00	0.00
Subsidios y Subvenciones	0.00	0.00
Ayudas Sociales	-73,104.80	-55,500.00
Pensiones y Jubilaciones	0.00	0.00
Transferencias a Fideicomisos, Mandatos y Contratos Análogos	0.00	0.00
Transferencias a la Seguridad Social	0.00	0.00
Donativos	0.00	0.00
Transferencias al Exterior	0.00	0.00
Participaciones	0.00	0.00
Aportaciones	0.00	0.00
Convenios	0.00	0.00
Otras Aplicaciones de Operación	-1,364,147.58	-1,916,430.74
<b>Flujos Netos de Efectivo por Actividades de Operación</b>	<b>1,578,464.42</b>	<b>5,684,582.53</b>
<b>Flujos de Efectivo de las Actividades de Inversión</b>		
<b>Origen</b>	<b>0.00</b>	<b>11,687.00</b>
Bienes Inmuebles, Infraestructura y Construcciones en Proceso	0.00	0.00
Bienes Muebles	0.00	0.00
Otros Orígenes de Inversión	0.00	11,687.00
<b>Aplicación</b>	<b>-669,597.76</b>	<b>506,634.89</b>
Bienes Inmuebles, Infraestructura y Construcciones en Proceso	274,079.10	1,934,685.83
Bienes Muebles	569,224.47	326,962.90
Otras Aplicaciones de Inversión	-1,512,901.33	-1,755,013.84
<b>Flujos Netos de Efectivo por Actividades de Inversión</b>	<b>669,597.76</b>	<b>-494,947.89</b>
<b>Flujos de Efectivo de las Actividades de Financiamiento</b>		
<b>Origen</b>	<b>1,375,708.35</b>	<b>-66,533.98</b>
Endeudamiento Neto	0.00	0.00
Interno	0.00	0.00
Externo	0.00	0.00
Otros Orígenes de Financiamiento	1,375,708.35	-66,533.98
<b>Aplicación</b>	<b>1,915,450.96</b>	<b>4,223,106.47</b>
Servicios de la Deuda	0.00	0.00
Interno	0.00	0.00
Externo	0.00	0.00
Otras Aplicaciones de Financiamiento	1,915,450.96	4,223,106.47
<b>Flujos Netos de Efectivo por Actividades de Financiamiento</b>	<b>-539,742.61</b>	<b>-4,289,640.45</b>
<b>Incremento/Disminución Neta en el Efectivo y Equivalentes al Efectivo</b>	<b>1,708,319.57</b>	<b>899,994.19</b>
<b>Efectivo y Equivalentes al Efectivo al Inicio del Ejercicio</b>	<b>916,067.36</b>	<b>16,073.17</b>
<b>Efectivo y Equivalentes al Efectivo al Final del Ejercicio</b>	<b>2,624,386.93</b>	<b>916,067.36</b>

Bajo protesta de decir verdad declaramos que los Estados Financieros y sus notas, son razonablemente correctos y son responsabilidad del emisor.

LIC. JAIME FRANCISCO SANCHEZ GONZALEZ  
DIRECTOR ADMINISTRATIVO

LIC. CLAUDIA MARIA GARZA IRIBARREN  
GERENTE GENERAL SIMAS SABINAS



# INFORMACION CONTABLE

## j) Estado analítico del activo del tercer trimestre de 2023



**SISTEMA MUNICIPAL DE AGUAS Y SANEAMIENTO DE SABINAS COAHUILA**

**Estado Analítico del Activo**

**Del 01 de julio al 30 de septiembre de 2023**

(Cifras en Pesos)

Concepto	Saldo Inicial	Cargos del Periodo	Abonos del Periodo	Saldo Final	Variación del Periodo
<b>ACTIVO</b>	<b>81,283,217.37</b>	<b>37,116,636.88</b>	<b>36,194,967.86</b>	<b>82,204,886.39</b>	<b>921,669.02</b>
<b>Activo Circulante</b>	<b>29,383,768.02</b>	<b>37,071,883.61</b>	<b>35,742,182.67</b>	<b>30,713,468.96</b>	<b>1,329,700.94</b>
Efectivo y Equivalentes	1,752,777.04	17,122,755.04	16,251,145.15	2,624,386.93	871,609.89
Derechos a Recibir Efectivo o Equivalentes	26,056,844.13	19,169,871.50	18,722,635.81	26,504,079.82	447,235.69
Derechos a Recibir Bienes o Servicios	0.00	0.00	0.00	0.00	0.00
Inventarios	0.00	0.00	0.00	0.00	0.00
Almacenes	1,574,146.85	779,257.07	768,401.71	1,585,002.21	10,855.36
Estimación por Pérdida o Deterioro de Activos Circulantes	0.00	0.00	0.00	0.00	0.00
Otros Activos Circulantes	0.00	0.00	0.00	0.00	0.00
<b>Activo No Circulante</b>	<b>51,899,449.35</b>	<b>44,753.27</b>	<b>452,785.19</b>	<b>51,491,417.43</b>	<b>-408,031.92</b>
Inversiones Financieras a Largo Plazo	0.00	0.00	0.00	0.00	0.00
Derechos a Recibir Efectivo o Equivalentes a Largo Plazo	0.00	0.00	0.00	0.00	0.00
Bienes Inmuebles, Infraestructura y Construcciones en Proceso	57,651,302.67	0.00	0.00	57,651,302.67	0.00
Bienes Muebles	7,425,341.57	9,788.59	3,963.37	7,431,166.79	5,825.22
Activos Intangibles	55,326.90	34,865.60	0.00	90,192.50	34,865.60
Depreciación, Deterioro y Amortización Acumulada de Bienes	-13,329,130.80	99.08	448,821.82	-13,777,853.54	-448,722.74
Activos Diferidos	96,609.01	0.00	0.00	96,609.01	0.00
Estimación por Pérdida o Deterioro de Activos no Circulantes	0.00	0.00	0.00	0.00	0.00
Otros Activos no Circulantes	0.00	0.00	0.00	0.00	0.00

Bajo protesta de decir verdad declaramos que los Estados Financieros y sus notas, son razonablemente correctos y son responsabilidad del emisor.

  
 LIC. JAIME FRANCISCO SANCHEZ GONZALEZ  
 DIRECTOR ADMINISTRATIVO

  
 LIC. CLAUDIA MARIA GARZA IRIBARREN  
 GERENTE GENERAL SIMAS SABINAS



# INFORMACION CONTABLE

**k) Estado analítico del activo  
del 01 de enero al 30 de septiembre de  
2023**

Concepto	Saldo Inicial	Cargos del Periodo	Abonos del Periodo	Saldo Final	Variación del Periodo
<b>ACTIVO</b>	<b>80,762,877.57</b>	<b>107,114,091.91</b>	<b>105,672,083.09</b>	<b>82,204,886.39</b>	<b>1,442,008.82</b>
<b>Activo Circulante</b>	<b>28,601,862.38</b>	<b>106,215,786.79</b>	<b>104,104,180.21</b>	<b>30,713,468.96</b>	<b>2,111,606.58</b>
Efectivo y Equivalentes	916,067.36	48,671,103.96	46,962,784.39	2,624,386.93	1,708,319.57
Derechos a Recibir Efectivo o Equivalentes	25,024,262.34	52,900,665.09	51,420,847.61	26,504,079.82	1,479,817.48
Derechos a Recibir Bienes o Servicios	1,019,247.92	2,331,847.22	3,351,095.14	0.00	-1,019,247.92
Inventarios	0.00	0.00	0.00	0.00	0.00
Almacenes	1,642,284.76	2,312,170.52	2,369,453.07	1,585,002.21	-57,282.55
Estimación por Pérdida o Deterioro de Activos Circulantes	0.00	0.00	0.00	0.00	0.00
Otros Activos Circulantes	0.00	0.00	0.00	0.00	0.00
<b>Activo No Circulante</b>	<b>52,161,015.19</b>	<b>898,305.12</b>	<b>1,567,902.88</b>	<b>51,491,417.43</b>	<b>-669,597.76</b>
Inversiones Financieras a Largo Plazo	0.00	0.00	0.00	0.00	0.00
Derechos a Recibir Efectivo o Equivalentes a Largo Plazo	0.00	0.00	0.00	0.00	0.00
Bienes Inmuebles, Infraestructura y Construcciones en Proceso	57,377,223.57	274,079.10	0.00	57,651,302.67	274,079.10
Bienes Muebles	6,861,942.32	573,187.84	3,963.37	7,431,166.79	569,224.47
Activos Intangibles	71,400.40	34,865.60	16,073.50	90,192.50	18,792.10
Depreciación, Deterioro y Amortización Acumulada de Bienes	-12,246,160.11	16,172.58	1,547,866.01	-13,777,853.54	-1,531,693.43
Activos Diferidos	96,609.01	0.00	0.00	96,609.01	0.00
Estimación por Pérdida o Deterioro de Activos no Circulantes	0.00	0.00	0.00	0.00	0.00
Otros Activos no Circulantes	0.00	0.00	0.00	0.00	0.00

Bajo protesta de decir verdad declaramos que los Estados Financieros y sus notas, son razonablemente correctos y son responsabilidad del emisor.

LIC. JAIME FRANCISCO SANCHEZ GONZALEZ  
DIRECTOR ADMINISTRATIVO

LIC. CLAUDIA MARIA GARZA IRIBARREN  
GERENTE GENERAL SIMAS SABINAS



GOBIERNO MUNICIPAL  
2022-2024



SABINAS  
D. CERRITOS Y LA REGIÓN GRANQUETA



SISTEMA MUNICIPAL DE AGUAS Y SANEAMIENTO DE SABINAS, COAHUILA

# INFORMACION CONTABLE

## I) Estado analítico de la deuda y otros pasivos del tercer trimestre de 2023

**SISTEMA MUNICIPAL DE AGUAS Y SANEAMIENTO DE SABINAS COAHUILA**

**Estado Analítico de la Deuda y Otros Pasivos**

Del 01 de julio al 30 de septiembre de 2023


(Cifras en Pesos)

Denominación de las Deudas	Moneda de Contratación	Institución o País Acreedor	Saldo Inicial del Periodo	Saldo Final del Periodo
<b>DEUDA PÚBLICA</b>				
<b>Corto Plazo</b>				
<b>Deuda Interna</b>			<b>0.00</b>	<b>0.00</b>
Instituciones de Crédito			0.00	0.00
Títulos y Valores			0.00	0.00
Arrendamientos Financieros			0.00	0.00
<b>Deuda Externa</b>			<b>0.00</b>	<b>0.00</b>
Organismos Financieros Internacionales			0.00	0.00
Deuda Bilateral			0.00	0.00
Títulos y Valores			0.00	0.00
Arrendamientos Financieros			0.00	0.00
<b>Subtotal de Deuda Pública a Corto Plazo</b>			<b>0.00</b>	<b>0.00</b>
<b>Largo Plazo</b>				
<b>Deuda Interna</b>			<b>0.00</b>	<b>0.00</b>
Instituciones de Crédito			0.00	0.00
Títulos y Valores			0.00	0.00
Arrendamientos Financieros			0.00	0.00
<b>Deuda Externa</b>			<b>0.00</b>	<b>0.00</b>
Organismos Financieros Internacionales			0.00	0.00
Deuda Bilateral			0.00	0.00
Títulos y Valores			0.00	0.00
Arrendamientos Financieros			0.00	0.00
<b>Subtotal de Deuda Pública a Largo Plazo</b>			<b>0.00</b>	<b>0.00</b>
<b>Total de Otros Pasivos</b>			<b>6,752,050.66</b>	<b>6,593,314.71</b>
<b>Total de Deuda Pública y Otros Pasivos</b>			<b>6,752,050.66</b>	<b>6,593,314.71</b>

Bajo protesta de decir verdad declaramos que los Estados Financieros y sus notas, son razonablemente correctos y son responsabilidad del emisor.



LIC. JAIME FRANCISCO SANCHEZ GONZALEZ  
DIRECTOR ADMINISTRATIVO



LIC. CLAUDIA MARIA GARZA IRIBARREN  
GERENTE GENERAL SIMAS SABINAS



GOBIERNO MUNICIPAL  
2022-2024



**SABINAS**  
EL CERESO DE LA REGIÓN GUERRERA



SISTEMA MUNICIPAL DE AGUAS Y SANEAMIENTO DE SABINAS, COAHUILA

# INFORMACION CONTABLE

**m) Estado analítico de la deuda y otros pasivos del 01 de enero al 30 de septiembre de 2023**

**SISTEMA MUNICIPAL DE AGUAS Y SANEAMIENTO DE SABINAS COAHUILA**

**Estado Analítico de la Deuda y Otros Pasivos**

**Del 01 de enero al 30 de septiembre de 2023**


(Cifras en Pesos)

Denominación de las Deudas	Moneda de Contratación	Institución o País Acreedor	Saldo Inicial del Periodo	Saldo Final del Periodo
<b>DEUDA PÚBLICA</b>				
<b>Corto Plazo</b>				
<b>Deuda Interna</b>			<b>0.00</b>	<b>0.00</b>
Instituciones de Crédito			0.00	0.00
Títulos y Valores			0.00	0.00
Arrendamientos Financieros			0.00	0.00
<b>Deuda Externa</b>			<b>0.00</b>	<b>0.00</b>
Organismos Financieros Internacionales			0.00	0.00
Deuda Bilateral			0.00	0.00
Títulos y Valores			0.00	0.00
Arrendamientos Financieros			0.00	0.00
<b>Subtotal de Deuda Pública a Corto Plazo</b>			<b>0.00</b>	<b>0.00</b>
<b>Largo Plazo</b>				
<b>Deuda Interna</b>			<b>0.00</b>	<b>0.00</b>
Instituciones de Crédito			0.00	0.00
Títulos y Valores			0.00	0.00
Arrendamientos Financieros			0.00	0.00
<b>Deuda Externa</b>			<b>0.00</b>	<b>0.00</b>
Organismos Financieros Internacionales			0.00	0.00
Deuda Bilateral			0.00	0.00
Títulos y Valores			0.00	0.00
Arrendamientos Financieros			0.00	0.00
<b>Subtotal de Deuda Pública a Largo Plazo</b>			<b>0.00</b>	<b>0.00</b>
<b>Total de Otros Pasivos</b>			<b>6,787,983.73</b>	<b>6,593,314.71</b>
<b>Total de Deuda Pública y Otros Pasivos</b>			<b>6,787,983.73</b>	<b>6,593,314.71</b>

Bajo protesta de decir verdad declaramos que los Estados Financieros y sus notas, son razonablemente correctos y son responsabilidad del emisor.



\_\_\_\_\_  
 LIC. JAIME FRANCISCO SÁNCHEZ GONZÁLEZ  
 DIRECTOR ADMINISTRATIVO



\_\_\_\_\_  
 LIC. CLAUDIA MARIA GARZA IRIBARREN  
 GERENTE GENERAL SIMAS SABINAS



# INFORMACION CONTABLE

A continuación, se presentan los tres tipos de notas que acompañan los

**Estados Financieros, los cuales son:**

- n) Notas de Desglose**
- o) Notas de Memoria**
- p) Notas de Gestión Administrativa**



SISTEMA MUNICIPAL DE AGUAS Y SANEAMIENTO DE SABINAS COAHUILA

EFE 01 - Efectivo y Equivalentes

Concepto	Del 01 de julio al 30 de septiembre de 2023	Del 01 de julio al 30 de septiembre de 2022
Efectivo	0.00	0.00
Bancos/Tesorería	2,624,203.61	1,737,397.54
Bancos/Dependencias y Otros	0.00	0.00
Inversiones Temporales (Hasta 3 meses)	183.32	183.32
Fondos con Afectación Específica	0.00	0.00
Depósitos de Fondos de Terceros en Garantía y/o Administración	0.00	0.00
Otros Efectivos y Equivalentes	0.00	0.00
<b>Total de Efectivo y Equivalentes</b>	<b>2,624,386.93</b>	<b>1,737,580.86</b>

LIC JAIME FRANCISCO SANCHEZ GONZALEZ  
DIRECTOR ADMINISTRATIVO

LIC. CLAUDIA MARIA GARZA IRIBARREN  
GERENTE GENERAL SIMAS SABINAS

**SISTEMA MUNICIPAL DE AGUAS Y SANEAMIENTO DE SABINAS COAHUILA**  
**EFE 01 - Efectivo y Equivalentes**

Concepto	Del 01 de enero al 30 de septiembre de 2023	Del 01 de enero al 31 de diciembre de 2022
Efectivo	0.00	0.00
Bancos/Tesorería	2,624,203.61	915,884.04
Bancos/Dependencias y Otros	0.00	0.00
Inversiones Temporales (Hasta 3 meses)	183.32	183.32
Fondos con Afectación Específica	0.00	0.00
Depositos de Fondos de Terceros en Garantía y/o Administración	0.00	0.00
Otros Efectivos y Equivalentes	0.00	0.00
<b>Total de Efectivo y Equivalentes</b>	<b>2,624,386.93</b>	<b>916,067.36</b>

LIC JAIME FRANCISCO SANCHEZ GONZALEZ  
DIRECTOR ADMINISTRATIVO

LIC. CLAUDIA MARIA GARZA IRIBARREN  
GERENTE GENERAL SIMAS SABINAS

**SISTEMA MUNICIPAL DE AGUAS Y SANEAMIENTO DE SABINAS COAHUILA**

**Conciliación entre los Ingresos Presupuestarios y Contables**

Correspondiente del 01 de julio al 30 de septiembre de 2023

(Cifras en pesos)

<b>1. Total de Ingresos Presupuestarios</b>		<b>14,497,665.28</b>
---	--	----------------------

<b>2. Más Ingresos Contables No Presupuestarios</b>		<b>545,084.03</b>
2.1 Ingresos Financieros	0.00	
2.2 Incremento por Variación de Inventarios	0.00	
2.3 Disminución del Exceso de Estimaciones por Pérdida o Deterioro u Obsolescencia	0.00	
2.4 Disminución del Exceso de Provisiones	0.00	
2.5 Otros Ingresos y Beneficios Varios	735.71	
2.6 Otros Ingresos Contables No Presupuestarios	544,348.32	

<b>3. Menos Ingresos Presupuestarios No Contables</b>		<b>900.00</b>
3.1 Aprovechamientos Patrimoniales	0.00	
3.2 Ingresos Derivados de Financiamientos	0.00	
3.3 Otros Ingresos Presupuestarios No Contables	900.00	

<b>4. Total de Ingresos Contables</b>		<b>15,041,849.31</b>
---------------------------------------	--	----------------------

**SISTEMA MUNICIPAL DE AGUAS Y SANEAMIENTO DE SABINAS COAHUILA**

**Conciliación entre los Egresos Presupuestarios y los Gastos Contables**

Correspondiente del 01 de julio al 30 de septiembre de 2023

(Cifras en pesos)

<b>1. Total de Egresos Presupuestarios</b>		<b>13,680,732.52</b>
--	--	----------------------


<b>2. Menos Egresos Presupuestario No Contables</b>		<b>249,765.90</b>
2.1 Materias Primas y Materiales de Producción y Comercialización	0.00	
2.2 Materiales y Suministros	0.00	
2.3 Mobiliario y Equipo de Administración	9,788.59	
2.4 Mobiliario y Equipo Educativo y Recreativo	0.00	
2.5 Equipo e Instrumental Médico y de Laboratorio	0.00	
2.6 Vehículos y Equipo de Transporte	0.00	
2.7 Equipo de Defensa y Seguridad	0.00	
2.8 Maquinaria, Otros Equipos y Herramientas	0.00	
2.9 Activos Biológicos	0.00	
2.10 Bienes Inmuebles	0.00	
2.11 Activos Intangibles	34,865.60	
2.12 Obra Pública en Bienes de Dominio Público	0.00	
2.13 Obra Pública en Bienes Propios	0.00	
2.14 Acciones y Participaciones de Capital	0.00	
2.15 Compra de Títulos y Valores	0.00	
2.16 Concesión de Préstamos	0.00	

2.17	Inversiones en Fideicomisos, Mandatos y Otros Análogos	0.00
2.18	Provisiones para Contingencias y Otras Erogaciones Especiales	0.00
2.19	Amortización de la Deuda Pública	0.00
2.20	Adeudos de Ejercicios Fiscales Anteriores (ADEFAS)	205,111.71
2.21	Otros Egresos Presupuestales No Contables	0.00


<b>3. Más Gastos Contables No Presupuestarios</b>		<b>466,738.23</b>
3.1	Estimaciones, Depreciaciones, Deterioros, Obsolescencia y Amortizaciones	448,821.92
3.2	Provisiones	0.00
3.3	Disminución de Inventarios	0.00
3.4	Aumento por Insuficiencia de Estimaciones por Pérdida o Deterioro u Obsolescencia	0.00
3.5	Aumento por Insuficiencia de Provisiones	0.00
3.6	Otros Gastos	0.10
3.7	Otros Gastos Contables No Presupuestarios	17,916.21

<b>4. Total de Gastos Contables</b>	<b>13,897,704.85</b>
-------------------------------------	----------------------

Bajo protesta de decir verdad declaramos que los Estados Financieros y sus notas, son razonablemente correctos y son responsabilidad del emisor.



\_\_\_\_\_  
LIC JAIME FRANCISCO SANCHEZ GONZALEZ  
DIRECTOR ADMINISTRATIVO



\_\_\_\_\_  
LIC. CLAUDIA MARIA GARZA IRIBARREN  
GERENTE GENERAL SIMAS SABINAS

**SISTEMA MUNICIPAL DE AGUAS Y SANEAMIENTO DE SABINAS COAHUILA**

**Conciliación entre los Ingresos Presupuestarios y Contables**

Correspondiente del 01 de enero al 30 de septiembre de 2023

(Cifras en pesos)

<b>1. Total de Ingresos Presupuestarios</b>		<b>39,377,036.28</b>
---	--	----------------------

<b>2. Más Ingresos Contables No Presupuestarios</b>		<b>1,717,479.15</b>
---	--	---------------------

2.1	Ingresos Financieros	0.00
2.2	Incremento por Variación de Inventarios	54,809.99
2.3	Disminución del Exceso de Estimaciones por Pérdida o Deterioro u Obsolescencia	0.00
2.4	Disminución del Exceso de Provisiones	0.00
2.5	Otros Ingresos y Beneficios Varios	23,499.40
2.6	Otros Ingresos Contables No Presupuestarios	1,639,169.76

<b>3. Menos Ingresos Presupuestarios No Contables</b>		<b>900.00</b>
---	--	---------------

3.1	Aprovechamientos Patrimoniales	0.00
3.2	Ingresos Derivados de Financiamientos	0.00
3.3	Otros Ingresos Presupuestarios No Contables	900.00

<b>4. Total de Ingresos Contables</b>		<b>41,093,615.43</b>
---------------------------------------	--	----------------------

**SISTEMA MUNICIPAL DE AGUAS Y SANEAMIENTO DE SABINAS COAHUILA**

**Conciliación entre los Egresos Presupuestarios y los Gastos Contables**

Correspondiente del 01 de enero al 30 de septiembre de 2023

(Cifras en pesos)

<b>1. Total de Egresos Presupuestarios</b>		<b>39,349,477.25</b>
--	--	----------------------

<b>2. Menos Egresos Presupuestario No Contables</b>		<b>1,872,043.01</b>
---	--	---------------------

2.1	Materias Primas y Materiales de Producción y Comercialización	0.00
2.2	Materiales y Suministros	0.00
2.3	Mobiliario y Equipo de Administración	80,122.59
2.4	Mobiliario y Equipo Educativo y Recreativo	0.00
2.5	Equipo e Instrumental Médico y de Laboratorio	0.00
2.6	Vehículos y Equipo de Transporte	159,827.59
2.7	Equipo de Defensa y Seguridad	0.00
2.8	Maquinaria, Otros Equipos y Herramientas	333,237.66
2.9	Activos Biológicos	0.00
2.10	Bienes Inmuebles	274,079.10
2.11	Activos Intangibles	34,865.60
2.12	Obra Pública en Bienes de Dominio Público	0.00
2.13	Obra Pública en Bienes Propios	0.00
2.14	Acciones y Participaciones de Capital	0.00
2.15	Compra de Títulos y Valores	0.00
2.16	Concesión de Préstamos	0.00


2.17	Inversiones en Fideicomisos, Mandatos y Otros Análogos	0.00
2.18	Provisiones para Contingencias y Otras Erogaciones Especiales	0.00
2.19	Amortización de la Deuda Pública	0.00
2.20	Adeudos de Ejercicios Fiscales Anteriores (ADEFAS)	989,910.47
2.21	Otros Egresos Presupuestales No Contables	0.00

<b>3. Más Gastos Contables No Presupuestarios</b>		<b>2,037,716.77</b>
3.1	Estimaciones, Depreciaciones, Deterioros, Obsolescencia y Amortizaciones	1,364,147.48
3.2	Provisiones	0.00
3.3	Disminución de Inventarios	57,282.55
3.4	Aumento por Insuficiencia de Estimaciones por Pérdida o Deterioro u Obsolescencia	0.00
3.5	Aumento por Insuficiencia de Provisiones	0.00
3.6	Otros Gastos	0.10
3.7	Otros Gastos Contables No Presupuestarios	616,286.64

<b>4. Total de Gastos Contables</b>	<b>39,515,151.01</b>
-------------------------------------	----------------------

Bajo protesta de decir verdad declaramos que los Estados Financieros y sus notas, son razonablemente correctos y son responsabilidad del emisor.

  
 LIC JAIME FRANCISCO SANCHEZ GONZALEZ  
 DIRECTOR ADMINISTRATIVO

  
 LIC. CLAUDIA MARIA GARZA IRIBARREN  
 GERENTE GENERAL SIMAS SABINAS

a) NOTAS DE DESGLOSE

I) Notas al Estado de Situación Financiera

Activo

Efectivo y Equivalentes

ESF 01. El importe que refleja esta cuenta está integrada de la siguiente manera:

CUENTA	NOMBRE DE LA CUENTA	SALDO AL 30 DE SEPTIEMBRE 2023	SALDO AL 30 DE SEPTIEMBRE 2022	TIPO
11100000000	<b>EFFECTIVO Y EQUIVALENTES</b>			
11110000000	Efectivo			
11120000000	Bancos/Tesorería			
11120100000	BANORTE 670382671	\$ 1,912,210.89	\$ 1,074,833.31	CUENTA CORRIENTE
11120300000	SANTANDER 18000117176	\$ 492,120.74	\$ 460,492.45	CUENTA CORRIENTE
11120400000	SANTANDER AH TRABAJADORES	\$ 219,871.98	\$ 202,071.78	CUENTA CORRIENTE
11140000000	<b>Inversiones Temporales (Hasta 3 meses)</b>			
11140100000	BANORTE CONTING. LABORAL B-D3	\$ 183.32	\$ 183.32	CUENTA DE INVERSION
		<b>\$ 2,624,386.93</b>	<b>\$ 1,737,580.86</b>	

Derechos a Recibir Efectivo y Equivalentes y Bienes o Servicios a Recibir

ESF 02. El importe que refleja esta cuenta está integrada de la siguiente manera:

CUENTA	NOMBRE DE LA CUENTA	SALDO AL 30 DE SEPTIEMBRE 2023	SALDO AL 30 DE SEPTIEMBRE 2022
11200000000	<b>DERECHOS A RECIBIR EFECTIVO Y EQUIVALENTE</b>		
11220000000	Cuentas por cobrar a corto plazo	\$ 234.33	\$ 647.39
11230000000	Deudores diversos por cobrar	\$ 156,191.50	\$ 72,783.30
11250000000	Deudores por anticipos de la tesorería a corto plazo	\$ 34,994.46	\$ 15,040.69
11290000000	Otros derechos a recibir efectivo y eq.	\$ 26,312,659.53	\$ 24,434,726.02
11300000000	<b>DERECHOS A RECIBIR BIENES Y SERVICIOS</b>		
11320000000	Anticipo a proveedores por adquisición de bienes	\$ -	\$ 854,780.92
		<b>\$ 26,504,079.82</b>	<b>\$ 25,377,978.32</b>

ESF 03. El importe que refleja esta cuenta está integrada de la siguiente manera:

CUENTA	NOMBRE DE LA CUENTA	SALDO AL 30 DE SEPTIEMBRE 2023	SALDO AL 30 DE SEPTIEMBRE 2022
11200000000	<b>DERECHOS A RECIBIR EFECTIVO Y EQUIVALENTE</b>		
11220000000	Cuentas por cobrar a corto plazo	\$ 234.33	\$ 647.39
11230000000	Deudores diversos por cobrar	\$ 156,191.50	\$ 72,783.30
11250000000	Deudores por anticipos de la tesorería a corto plazo	\$ 34,994.46	\$ 15,040.69
11290000000	Otros derechos a recibir efectivo y eq.	\$ 26,312,659.53	\$ 24,434,726.02
11300000000	<b>DERECHOS A RECIBIR BIENES Y SERVICIOS</b>		
11320000000	Anticipo a proveedores por adquisición de bienes	\$ -	\$ 854,780.92
		<b>\$ 26,504,079.82</b>	<b>\$ 25,377,978.32</b>

Bienes Disponibles para su Transformación o Consumo (inventarios)

ESF 04. Esta nota no aplica a SIMAS en virtud de que no llevamos a cabo procesos de transformación y/o elaboración.

ESF 05. Se utiliza el método de valuación de costo promedio y el importe que refleja a esta fecha es el siguiente:

CUENTA	NOMBRE DE LA CUENTA	SALDO AL 30 DE SEPTIEMBRE 2023	SALDO AL 30 DE SEPTIEMBRE 2022	METODO
11500000000	<b>Almacén</b>			
11510000000	Almacén de materiales y suministros	\$ 1,585,002.21	\$ 1,868,059.12	COSTO PROMEDIO
		<b>\$ 1,585,002.21</b>	<b>\$ 1,868,059.12</b>	

## Inversiones Financieras

**ESF 06.** Esta nota no aplica para SIMAS Sabinas en virtud de que no se cuenta con ningún fideicomiso por parte de la empresa.

**ESF 07.** Esta nota no aplica para SIMAS Sabinas en virtud de que no se cuenta con fideicomiso ni inversiones financieras por ser autosustentable.

## Bienes Muebles, Inmuebles e Intangibles

**ESF 08.** Bienes Muebles, Inmuebles e Intangibles

BIENES INMUEBLES INFRAESTRUCTURA Y CONSTRUCCION	SALDO AL 30 DE SEPT 2023	SALDO AL 30 DE SEPT 2022	ESTADO DEL BIEN
TERRENOS	\$ 2,215,012.80	\$ 2,215,012.80	BUENO
EDIFICIOS NO HABITACIONALES	\$ 3,933,776.64	\$ 3,933,776.64	BUENO
INFRAESTRUCTURA	\$ 51,502,513.23	\$ 51,228,434.13	BUENO
<b>SUMA</b>	<b>\$ 57,651,302.67</b>	<b>\$ 57,377,223.57</b>	

BIENES MUEBLES	SALDO AL 30 DE SEPT 2023	SALDO AL 30 DE SEPT 2022	ESTADO DEL BIEN
MOBILIARIO Y EQUIPO DE ADMINISTRACION	\$ 2,098,858.39	\$ 2,090,915.05	BUENO
VEHICULOS Y EQ. DE TRANSPORTE	\$ 3,221,278.92	\$ 3,061,451.33	BUENO
MAQUINARIA, OTROS EQ. Y HERRAMIENTAS	\$ 2,111,029.48	\$ 1,708,185.41	BUENO
<b>SUMA</b>	<b>\$ 7,431,166.79</b>	<b>\$ 6,860,551.79</b>	
<b>SUMA ACTIVO FUO</b>	<b>65,082,469.46</b>	<b>64,237,775.36</b>	

DEPRECIACION:						
BIENES INMUEBLES INFRAESTRUCTURA Y CONSTRUCCION	DEPRECIACION ACUMULADA 30 DE SEPT 2023	DEPRECIACION ACUMULADA 30 DE SEPT 2022	METODO DE DEPRECIACION	TASA APLICADA	VIDA UTIL	
BIENES INMUEBLES	\$ -755,950.08	\$ -671,966.88				
INFRAESTRUCTURA	\$ -7,351,391.42	\$ -6,144,132.20	LINEA RECTA	5%	30 Años	
<b>SUMA</b>	<b>\$ -8,107,342</b>	<b>\$ -6,816,099</b>				
BIENES MUEBLES	DEPRECIACION ACUMULADA 30 DE SEPT 2023	DEPRECIACION ACUMULADA 30 DE SEPT 2022	METODO DE DEPRECIACION	TASA APLICADA	ESTADO DEL BIEN	
MOBILIARIO Y EQ. DE ADMINISTRACION	\$ -1,734,086.50	\$ -1,593,312.25	LINEA RECTA	10%	10 Años	
VEHICULOS Y EQ. DE TRANSPORTE	\$ -3,024,947.06	\$ -2,659,666.51	LINEA RECTA	25%	4 años	
MAQUINARIA, OTROS EQ. Y HERRAMIENTAS	\$ -854,585.49	\$ -742,855.60	LINEA RECTA	10%	10 Años	
ACTIVOS INTANGIBLES	\$ -56,892.99	\$ -56,048.86	LINEA RECTA	30%	3.3 Años	
<b>SUMA</b>	<b>\$ -5,670,512.04</b>	<b>\$ -5,051,883.22</b>				
<b>DEPRECIACION TOTAL</b>	<b>-13,777,853.54</b>	<b>-11,867,982.30</b>				

**ESF 09.** El importe de este rubro esta detallado de la siguiente manera:

CUENTA	NOMBRE DE LA CUENTA	SALDO AL 30 DE SEPTIEMBRE 2023	SALDO AL 30 DE SEPTIEMBRE 2022	AMORTIZACION EJERCICIO	AMORTIZACION ACUMULADA	TASA Y METODO APLICADO
125000000000	ACTIVOS INTANGIBLES					
125400000000	Licencias	\$ 90,192.50	\$ 96,641.70	\$ (44,400.69)	\$ (56,892.99)	
127000000000	ACTIVOS DIFERIDOS					
127900000000	Otros activos diferidos	\$ 96,609.01	\$ 96,609.01			
		<b>\$ 186,801.51</b>	<b>\$ 193,250.71</b>	<b>\$ (44,400.69)</b>	<b>\$ (56,892.99)</b>	



## Estimaciones y Deterioros

ESF 10. SIMAS Sabinas no cuenta con estimaciones y deterioros por el estado de los activos, los dañados se dan de baja de nuestros inventarios.

## Otros Activos

ESF 11. SIMAS Sabinas no cuenta con otros activos.

## Pasivo<sup>2</sup>

ESF 12. Este rubro al 30 de septiembre del 2023 es por la cantidad de \$6,270,900.62 los cuales la totalidad de los mismos son factibles de cubrirse en diversas fechas no definidas.

NOMBRE DE LA CUENTA	SALDO AL 30 DE SEPTIEMBRE 2023	90 DIAS	180 DIAS	365 DIAS	MAS 365 DIAS	FACTIBILIDAD
<b>PASIVOS</b>						
Servicios personales por pagar	\$ 25,225.52					
Proveedores por pagar a corto plazo	\$ 6,077,496.56					
Contratistas por obras públicas por pagar a corto plazo	\$ -					
Retenciones y Contribuciones por pagar	\$ 168,178.54					
	\$ 6,270,900.62	\$ -	\$ -	\$ -	\$ -	

ESF 13. SIMAS Sabinas no cuenta con recursos relacionados a Fondos de bienes de Terceros.

ESF 14. Se informará de las cuentas de los pasivos diferidos y otros, su tipo, monto y naturaleza, así como las características significativas que les impacten o pudieran impactarles financieramente.

CUENTA	NOMBRE DE LA CUENTA	SALDO AL 30 DE SEPTIEMBRE 2023	SALDO AL 30 DE SEPTIEMBRE 2022
219000000000	OTROS PASIVOS A CORTO PLAZO		
219101000000	INGRESOS POR CLASIFICAR	\$ 322,414.09	\$ 34,650.35
		\$ 322,414.09	\$ 34,650.35

## II) Notas al Estado de Actividades

### Ingresos de Gestión

EA 1 Trimestral. Los ingresos del trimestre son por \$15,031,368.20 y corresponden a ingresos totales propios de cobros de servicio.

CUENTA	NOMBRE DE LA CUENTA	SALDO TRIMESTRE
417000000000	INGRESOS POR VENTA DE BIENES Y PRESTACION DE SERVICIOS	
417311001000	INGRESOS POR AGUA	\$ 10,261,976.66
417311002000	INGRESOS POR DRENAJE	\$ 2,601,798.68
417321000000	INGRESOS DIVERSOS	\$ 2,167,592.86
	<b>TOTAL</b>	<b>\$ 15,031,368.20</b>

EA 1 Acumulativa. Los ingresos del 1 de Enero al 30 de septiembre del 2023 son por \$40,986,355.65 y corresponden a ingresos totales propios de cobros de servicio.

CUENTA	NOMBRE DE LA CUENTA	SALDO AL 30 DE SEPTIEMBRE 2023	SALDO AL 30 DE SEPTIEMBRE 2022
417000000000	INGRESOS POR VENTA DE BIENES Y PRESTACION DE SERVICIOS		
417311001000	INGRESOS POR AGUA	\$ 27,042,522.49	\$ 30,987,202.95
417311002000	INGRESOS POR DRENAJE	\$ 7,153,519.83	\$ 7,866,562.61
417321000000	INGRESOS DIVERSOS	\$ 6,790,313.33	\$ 9,410,833.98
	<b>TOTAL</b>	<b>\$ 40,986,355.65</b>	<b>\$ 48,264,599.54</b>

### Participaciones, Aportaciones, Convenios, Incentivos Derivados de la Colaboración Fiscal, Fondos Distintos de Aportaciones, Transferencias, Asignaciones, Subsidios y Subvenciones, y Pensiones y Jubilaciones

EA 2 Trimestral. SIMAS Sabinas no cuenta con participaciones y/o aportaciones.

EA 2 Acumulativa. SIMAS Sabinas no cuenta con participaciones y/o aportaciones.

### Otros Ingresos y Beneficios

**EA 3 Trimestral.** El total de este rubro en el trimestre es por \$10,481.11 y se derivan de los intereses de instituciones financieras y otros, detallado de la siguiente manera:

CUENTA	NOMBRE DE LA CUENTA	SALDO TRIMESTRE
43000000000	OTROS INGRESOS	
43100000000	INGRESOS FINANCIEROS	9,745.40
43900000000	OTROS INGRESOS	735.71
TOTAL		\$ 10,481.11

**EA 3 Acumulativa.** El total de este rubro del 1 de Enero al 30 de septiembre del 2023 es por \$107,259.78 y se derivan de los intereses de instituciones financieras y otros, detallado de la siguiente manera:

CUENTA	NOMBRE DE LA CUENTA	SALDO AL 30 DE SEPTIEMBRE 2023	SALDO AL 30 DE SEPTIEMBRE 2022
43000000000	OTROS INGRESOS		
43100000000	INGRESOS FINANCIEROS	\$ 28,950.39	\$ 10,932.53
43200000000	INCREMENTO POR VARIACION DE INVENTARIOS	\$ 54,809.99	\$ -
43900000000	OTROS INGRESOS	\$ 23,499.40	\$ 404,731.39
TOTAL		\$ 107,259.78	\$ 415,663.92

### Gastos y Otras Pérdidas

**EA 4 Trimestral.** El total de gastos y otras perdidas del tercer trimestre 2023 se integra de la siguiente manera:

CUENTA	NOMBRE DE LA CUENTA	SALDO TRIMESTRE	PORCENTAJE
51110000000	REMUNERACIONES AL PERSONAL DE CARÁCTER PERMANENTE	\$ (2,697,274.98)	19.41%
51120000000	REMUNERACIONES AL PERSONAL DE CARÁCTER TRANSITORIO	\$ (421,834.55)	3.04%
51130000000	REMUNERACIONES ADICIONALES Y ESPECIALES	\$ (462,723.39)	3.33%
51140000000	SEGURIDAD SOCIAL	\$ (1,062,524.47)	7.65%
51150000000	OTRAS PRESTACIONES SOCIALES Y ECONÓMICAS	\$ (853,757.93)	6.14%
51160000000	PAGO DE ESTIMULOS A SERVIDORES PUBLICOS	\$ (55,082.00)	0.40%
51210000000	MATERIALES DE ADMINISTRACIÓN EMISIÓN DE DOCUMENTOS	\$ (137,768.38)	0.99%
51230000000	MATERIAS PRIMAS PARA SU COMERCIALIZACION Y PRODUCC	\$ (2,327,586.21)	16.75%
51240000000	MATERIALES Y ARTÍCULOS DE CONSTRUCCIÓN Y DE REPARA	\$ (46,621.04)	0.34%
51250000000	PRODUCTOS QUÍMICOS, FARMACÉUTICOS Y DE LABORATORIO	\$ (18,288.77)	0.13%
51260000000	COMBUSTIBLES, LUBRICANTES Y ADITIVOS	\$ (769,623.49)	5.54%
51270000000	VESTUARIO, BLANCOS, PRENDAS DE PROTECCIÓN Y ARTÍCULO	\$ (2,213.56)	0.02%
51290000000	HERRAMIENTAS, REFACCIONES Y ACCESORIOS MENORES	\$ (98,160.33)	0.71%
51310000000	SERVICIOS BÁSICOS	\$ (608,172.43)	4.38%
51320000000	SERVICIOS DE ARRENDAMIENTO	\$ (345,693.13)	2.49%
51330000000	SERVICIOS PROFESIONALES, CIENTÍFICOS, TÉCNICOS Y O	\$ (192,140.40)	1.38%
51340000000	SERVICIOS FINANCIEROS, BANCARIOS Y COMERCIALES	\$ (1,112,556.91)	8.01%
51350000000	SERVICIOS DE INSTALACIÓN, REPARACIÓN, MANTENIMIENTO	\$ (1,415,527.27)	10.19%
51370000000	SERVICIOS DE TRASLADO Y VIATICOS	\$ (27,160.14)	0.20%
51390000000	OTROS SERVICIOS GENERALES	\$ (768,073.55)	5.53%
52420000000	BECAS	\$ (26,100.00)	0.19%
55130000000	DEPRECIACIÓN DE BIENES INMUEBLES	\$ (320,061.37)	2.30%
55150000000	DEPRECIACIÓN DE BIENES MUEBLES	\$ (112,023.24)	0.81%
55170000000	AMORTIZACIÓN DE ACTIVOS INTANGIBLES	\$ (16,737.21)	0.12%
55990000000	OTROS GASTOS VARIOS	\$ (0.10)	0.00%
TOTAL		-\$ 13,897,704.85	1.00

**EA 4 Acumulativa.** El total de gastos y otras perdidas del 1 de enero al 30 de septiembre 2023 se integra de la siguiente manera:

CUENTA	NOMBRE DE LA CUENTA	SALDO AL 30 DE SEPTIEMBRE 2023	SALDO AL 30 DE SEPTIEMBRE 2022
--------	---------------------	--------------------------------	--------------------------------

511100000000	REMUNERACIONES AL PERSONAL DE CARÁCTER PERMANENTE	\$ (8,406,577.72)	\$ (4,620,405.50)	21.27%
511200000000	REMUNERACIONES AL PERSONAL DE CARÁCTER TRANSITORIO	\$ (679,955.79)	\$ (3,768,647.11)	1.72%
511300000000	REMUNERACIONES ADICIONALES Y ESPECIALES	\$ (1,369,621.68)	\$ (1,580,111.10)	3.47%
511400000000	SEGURIDAD SOCIAL	\$ (2,767,342.88)	\$ (2,888,464.80)	7.00%
511500000000	OTRAS PRESTACIONES SOCIALES Y ECONÓMICAS	\$ (2,339,551.04)	\$ (2,390,500.10)	5.92%
511600000000	PAGO DE ESTIMULOS A SERVIDORES PUBLICOS	\$ (160,712.00)	\$ (165,714.48)	0.41%
512100000000	MATERIALES DE ADMINISTRACIÓN EMISIÓN DE DOCUMENTOS	\$ (414,979.01)	\$ (479,916.27)	1.05%
512300000000	MATERIAS PRIMAS PARA SU COMERCIALIZACION Y PRODUCC	\$ (6,982,758.63)	\$ (6,982,758.63)	17.67%
512400000000	MATERIALES Y ARTÍCULOS DE CONSTRUCCIÓN Y DE REPARA	\$ (66,265.17)	\$ (24,892.78)	0.17%
512500000000	PRODUCTOS QUÍMICOS, FARMACÉUTICOS Y DE LABORATORIO	\$ (40,088.49)	\$ (59,008.96)	0.10%
512600000000	COMBUSTIBLES, LUBRICANTES Y ADITIVOS	\$ (2,165,216.96)	\$ (1,843,714.89)	5.48%
512700000000	VESTUARIO, BLANCOS, PRENDAS DE PROTECCIÓN Y ARTÍCULO	\$ (75,747.12)	\$ (6,221.51)	0.19%
512900000000	HERRAMIENTAS, REFACCIONES Y ACCESORIOS MENORES	\$ (255,428.00)	\$ (252,481.20)	0.65%
513100000000	SERVICIOS BÁSICOS	\$ (1,709,514.97)	\$ (1,376,600.98)	4.33%
513200000000	SERVICIOS DE ARRENDAMIENTO	\$ (1,539,857.56)	\$ (1,753,093.00)	3.90%
513300000000	SERVICIOS PROFESIONALES, CIENTÍFICOS, TÉCNICOS Y O	\$ (563,631.55)	\$ (647,813.32)	1.43%
513400000000	SERVICIOS FINANCIEROS, BANCARIOS Y COMERCIALES	\$ (1,983,335.24)	\$ (3,535,100.41)	5.02%
513500000000	SERVICIOS DE INSTALACIÓN, REPARACIÓN, MANTENIMIENTO	\$ (4,099,475.86)	\$ (6,722,895.07)	10.37%
513600000000	SERVICIOS DE COMUNICACIÓN SOCIAL Y PUBLICIDAD	\$ (9,250.00)	\$ (3,500.00)	0.02%
513700000000	SERVICIOS DE TRASLADO Y VIATICOS	\$ (66,380.08)	\$ (68,771.66)	0.17%
513800000000	SERVICIOS OFICIALES	\$ (32,208.20)	\$ (15,000.00)	0.08%
513900000000	OTROS SERVICIOS GENERALES	\$ (2,350,000.68)	\$ (3,795,154.27)	5.95%
524200000000	BECAS	\$ (73,104.80)	\$ (3,000.00)	0.19%
551300000000	DEPRECIACIÓN DE BIENES INMUEBLES	\$ (967,429.25)	\$ (935,355.18)	2.45%
551500000000	DEPRECIACION DE BIENES MUEBLES	\$ (352,317.54)	\$ (436,726.71)	0.89%
551700000000	AMORTIZACIÓN DE ACTIVOS INTANGIBLES	\$ (44,400.69)	\$ (43,041.24)	0.11%
559900000000	OTROS GASTOS VARIOS	\$ (0.10)	\$ (1.01)	0.00%
TOTAL		\$ 39,515,151.01	\$ 44,398,890.18	\$ 1.00

### III) Notas al Estado de Variación en la Hacienda Pública

**EVHP 1 Trimestral.** Durante el tercer trimestre no surgieron modificaciones al Patrimonio Contribuido.

**EVHP 1 Acumulada.** Del 1 de enero al 30 de septiembre del 2023 tiene un total de \$7,096,974.37 detallado de la siguiente manera:

CUENTA	NOMBRE DE LA CUENTA	NATURALEZA	SALDO AL 30 DE SEPTIEMBRE 2023	SALDO AL 30 DE SEPTIEMBRE 2022
311000000000	APORTACIONES		\$ 7,096,974.37	\$ 7,096,974.37
			\$ 7,096,974.37	\$ 7,096,974.37

**EVHP 2 Trimestral.** Se informan las modificaciones del 1 de julio al 30 de septiembre de 2023 detallado de la siguiente manera:

CUENTA	NOMBRE DE LA CUENTA	SALDO TRIMESTRE
325000000000	RECTIFICACIONES DE RESULTADOS	\$ (63,739.49)
		-\$ 63,739.49

**EVHP 2 Acumulada.** Del 1 de enero al 30 de septiembre 2023 tiene un total de \$68,514,597.31 detallado de la siguiente manera:

CUENTA	NOMBRE DE LA CUENTA	NATURALEZA	SALDO AL 30 DE SEPTIEMBRE 2023	SALDO AL 30 DE SEPTIEMBRE 2022	PROCEDENCIA
321000000000	RESULTADOS DEL EJERCICIO		1,578,464.42	4,241,373.28	
322000000000	RESULTADO DE EJERCICIOS ANTERIORES		40,331,463.46	34,646,880.93	
323000000000	REVALUOS		35,378,054.84	35,378,054.84	
325000000000	RECTIFICACIONES DE RESULTADOS		- 8,773,385.41	- 8,077,316.78	
			\$ 68,514,597.31	\$ 66,188,992.27	

### IV) Notas al Estado de Flujos de Efectivo

## Efectivo y equivalentes

**EFE 1 Trimestral.** El análisis de los saldos inicial y final que figuran en la última parte del Estado de Flujos de Efectivo en la cuenta de efectivo y equivalentes es como sigue:

Concepto	Del 01 de julio al 30 de septiembre de 2023	Del 01 de julio al 30 de septiembre de 2022
Efectivo	0.00	0.00
Bancos/Tesorería	2,624,203.61	1,737,397.54
Bancos/Dependencias y Otros	0.00	0.00
Inversiones Temporales (Hasta 3 meses)	183.32	183.32
Fondos con Afectación Específica	0.00	0.00
Depósitos de Fondos de Terceros en Garantía y/o Administración	0.00	0.00
Otros Efectivos y Equivalentes	0.00	0.00
<b>Total de Efectivo y Equivalentes</b>	<b>2,624,386.93</b>	<b>1,737,580.86</b>

**EFE 1 Acumulativa.** El análisis de los saldos inicial y final que figuran en la última parte del Estado de Flujos de Efectivo en la cuenta de efectivo y equivalentes es como sigue:

Concepto	Del 01 de enero al 30 de septiembre de 2023	Del 01 de enero al 31 de diciembre de 2022
Efectivo	0.00	0.00
Bancos/Tesorería	2,624,203.61	915,884.04
Bancos/Dependencias y Otros	0.00	0.00
Inversiones Temporales (Hasta 3 meses)	183.32	183.32
Fondos con Afectación Específica	0.00	0.00
Depósitos de Fondos de Terceros en Garantía y/o Administración	0.00	0.00
Otros Efectivos y Equivalentes	0.00	0.00
<b>Total de Efectivo y Equivalentes</b>	<b>2,624,386.93</b>	<b>916,067.36</b>

**EFE 2.** Presentar la Conciliación de los Flujos de Efectivo Netos de las Actividades de Operación y los saldos de Resultados del Ejercicio (Ahorro/Desahorro), utilizando el siguiente cuadro:

Concepto	Del 01 de enero al 30 de septiembre de 2023	Del 01 de julio al 30 de septiembre de 2023	Del 01 de enero al 31 de diciembre de 2022
<b>Resultados del Ejercicio Ahorro/Desahorro</b>	<b>1,578,464.42</b>	<b>1,144,144.46</b>	<b>5,684,582.53</b>
<b>Movimientos de partidas (o rubros) que no afectan al efectivo</b>	<b>0.00</b>	<b>0.00</b>	<b>0.00</b>
Depreciación	1,364,147.48	-448,821.92	-1,916,430.74
Amortización	0.00	0.00	0.00
Incrementos en las provisiones	0.00	0.00	0.00
Incremento en inversiones producido por revaluación	(0.00)	(0.00)	(0.00)
Ganancia/pérdida en venta de bienes muebles, inmuebles e intangibles	(0.00)	(0.00)	(0.00)
Incremento en cuentas por cobrar	(0.00)	(0.00)	(0.00)
<b>Flujos de Efectivo Netos de las Actividades de Operación</b>	<b>1,578,464.42</b>	<b>1,144,144.46</b>	<b>5,684,582.53</b>

Los conceptos incluidos en los movimientos de partidas (o rubros) que no afectan al efectivo, que aparecen en el cuadro anterior no son exhaustivos y tienen como finalidad mostrar algunos ejemplos para elaborar este cuadro.

## V) Conciliación Entre Los Ingresos Presupuestarios y Contables, Así como Entre Los Egresos Presupuestarios y Los Gastos Contables

**EA 5 Trimestral.** La conciliación se presentará atendiendo a lo dispuesto por el Acuerdo por el que se emite el formato de conciliación entre los ingresos presupuestarios y contables, así como entre los egresos presupuestarios y los gastos contables.

**SISTEMA MUNICIPAL DE AGUAS Y SANEAMIENTO DE SABINAS COAHUILA**  
**Conciliación entre los Ingresos Presupuestarios y Contables**  
**Correspondiente del 01 de julio al 30 de septiembre de 2023**  
**(Cifras en pesos)**

<b>1. Total de Ingresos Presupuestarios</b>		<b>14497665.28</b>
<b>2. Más Ingresos Contables No Presupuestarios</b>		<b>545084.03</b>
2.1 Ingresos Financieros	0.00	
2.2 Incremento por Variación de Inventarios	0.00	
2.3 Disminución del Exceso de Estimaciones por Pérdida o Deterioro u Obsolescencia	0.00	
2.4 Disminución del Exceso de Provisiones	0.00	
2.5 Otros Ingresos y Beneficios Varios	735.71	
2.6 Otros Ingresos Contables No Presupuestarios	544348.32	
<b>3. Menos Ingresos Presupuestarios No Contables</b>		<b>900.00</b>
3.1 Aprovechamientos Patrimoniales	0.00	
3.2 Ingresos Derivados de Financiamientos	0.00	
3.3 Otros Ingresos Presupuestarios No Contables	900.00	
<b>4. Total de Ingresos Contables</b>		<b>15041849.31</b>

**SISTEMA MUNICIPAL DE AGUAS Y SANEAMIENTO DE SABINAS COAHUILA**  
**Conciliación entre los Egresos Presupuestarios y los Gastos Contables**  
**Correspondiente del 01 de julio al 30 de septiembre de 2023**  
**(Cifras en pesos)**

<b>1. Total de Egresos Presupuestarios</b>		<b>13680732.52</b>
<b>2. Menos Egresos Presupuestario No Contables</b>		<b>249765.90</b>
2.1 Materias Primas y Materiales de Producción y Comercialización	0.00	
2.2 Materiales y Suministros	0.00	
2.3 Mobiliario y Equipo de Administración	9788.59	
2.4 Mobiliario y Equipo Educacional y Recreativo	0.00	
2.5 Equipo e Instrumental Médico y de Laboratorio	0.00	
2.6 Vehículos y Equipo de Transporte	0.00	
2.7 Equipo de Defensa y Seguridad	0.00	
2.8 Maquinaria, Otros Equipos y Herramientas	0.00	
2.9 Activos Biológicos	0.00	
2.10 Bienes Inmuebles	0.00	
2.11 Activos Intangibles	34865.60	
2.12 Obra Pública en Bienes de Dominio Público	0.00	
2.13 Obra Pública en Bienes Propios	0.00	
2.14 Acciones y Participaciones de Capital	0.00	
2.15 Compra de Títulos y Valores	0.00	
2.16 Concesión de Préstamos	0.00	
2.17 Inversiones en Fideicomisos, Mandatos y Otros Análogos	0.00	
2.18 Provisiones para Contingencias y Otras Erogaciones Especiales	0.00	
2.19 Amortización de la Deuda Pública	0.00	
2.20 Adeudos de Ejercicios Fiscales Anteriores (ADEFAS)	205111.71	
2.21 Otros Egresos Presupuestales No Contables	0.00	
<b>3. Más Gastos Contables No Presupuestarios</b>		<b>466738.23</b>
3.1 Estimaciones, Depreciaciones, Deterioros, Obsolescencia y Amortizaciones	448821.92	
3.2 Provisiones	0.00	
3.3 Disminución de Inventarios	0.00	
3.4 Aumento por Insuficiencia de Estimaciones por Pérdida o Deterioro u Obsolescencia	0.00	

3.5	Aumento por Insuficiencia de Provisiones	0.00
3.6	Otros Gastos	0.10
3.7	Otros Gastos Contables No Presupuestarios	17916.21

<b>4. Total de Gastos Contables</b>	<b>13897704.85</b>
-------------------------------------	--------------------

Bajo protesta de decir verdad declaramos que los Estados Financieros y sus notas, son razonablemente correctos y son responsabilidad del emisor.

**EA 5 Acumulada.** La conciliación se presentará atendiendo a lo dispuesto por el Acuerdo por el que se emite el formato de conciliación entre los ingresos presupuestarios y contables, así como entre los egresos presupuestarios y los gastos contables.

<b>SISTEMA MUNICIPAL DE AGUAS Y SANEAMIENTO DE SABINAS COAHUILA</b> <b>Conciliación entre los Ingresos Presupuestarios y Contables</b> <b>Correspondiente del 01 de enero al 30 de septiembre de 2023</b> <b>(Cifras en pesos)</b>		
<b>1. Total de Ingresos Presupuestarios</b>		<b>39377036.28</b>
<b>2. Más Ingresos Contables No Presupuestarios</b>		<b>1717479.15</b>
2.1	Ingresos Financieros	0.00
2.2	Incremento por Variación de Inventarios	54809.99
2.3	Disminución del Exceso de Estimaciones por Pérdida o Deterioro u Obsolescencia	0.00
2.4	Disminución del Exceso de Provisiones	0.00
2.5	Otros Ingresos y Beneficios Varios	23499.40
2.6	Otros Ingresos Contables No Presupuestarios	1639169.76
<b>3. Menos Ingresos Presupuestarios No Contables</b>		<b>900.00</b>
3.1	Aprovechamientos Patrimoniales	0.00
3.2	Ingresos Derivados de Financiamientos	0.00
3.3	Otros Ingresos Presupuestarios No Contables	900.00
<b>4. Total de Ingresos Contables</b>		<b>41093615.43</b>

<b>SISTEMA MUNICIPAL DE AGUAS Y SANEAMIENTO DE SABINAS COAHUILA</b> <b>Conciliación entre los Egresos Presupuestarios y los Gastos Contables</b> <b>Correspondiente del 01 de enero al 30 de septiembre de 2023</b> <b>(Cifras en pesos)</b>		
<b>1. Total de Egresos Presupuestarios</b>		<b>39349477.25</b>
<b>2. Menos Egresos Presupuestario No Contables</b>		<b>1872043.01</b>
2.1	Materias Primas y Materiales de Producción y Comercialización	0.00
2.2	Materiales y Suministros	0.00
2.3	Mobiliario y Equipo de Administración	80122.59
2.4	Mobiliario y Equipo Educativo y Recreativo	0.00
2.5	Equipo e Instrumental Médico y de Laboratorio	0.00
2.6	Vehículos y Equipo de Transporte	159827.59
2.7	Equipo de Defensa y Seguridad	0.00
2.8	Maquinaria, Otros Equipos y Herramientas	333237.66
2.9	Activos Biológicos	0.00
2.10	Bienes Inmuebles	274079.10
2.11	Activos Intangibles	34865.60
2.12	Obra Pública en Bienes de Dominio Público	0.00
2.13	Obra Pública en Bienes Propios	0.00
2.14	Acciones y Participaciones de Capital	0.00
2.15	Compra de Títulos y Valores	0.00
2.16	Concesión de Préstamos	0.00

2.17	Inversiones en Fideicomisos, Mandatos y Otros Análogos	0.00
2.18	Provisiones para Contingencias y Otras Erogaciones Especiales	0.00
2.19	Amortización de la Deuda Pública	0.00
2.20	Adeudos de Ejercicios Fiscales Anteriores (ADEFAS)	989910.47
2.21	Otros Egresos Presupuestales No Contables	0.00

<b>3. Más Gastos Contables No Presupuestarios</b>		<b>2037716.77</b>
3.1	Estimaciones, Depreciaciones, Deterioros, Obsolescencia y Amortizaciones	1364147.48
3.2	Provisiones	0.00
3.3	Disminución de Inventarios	57282.55
3.4	Aumento por Insuficiencia de Estimaciones por Pérdida o Deterioro u Obsolescencia	0.00
3.5	Aumento por Insuficiencia de Provisiones	0.00
3.6	Otros Gastos	0.10
3.7	Otros Gastos Contables No Presupuestarios	616286.64


<b>4. Total de Gastos Contables</b>	<b>39515151.01</b>
-------------------------------------	--------------------

Bajo protesta de decir verdad declaramos que los Estados Financieros y sus notas, son razonablemente correctos y son responsabilidad del emisor.

[2 Con respecto a la información de la deuda pública, ésta se incluye en el informe de deuda pública en la nota 11 "Información sobre la Deuda y el Reporte Analítico de la Deuda" de las notas de Gestión Administrativa.](#)



LIC JAIME FRANCISCO SÁNCHEZ GONZÁLEZ  
DIRECTOR ADMINISTRATIVO



LIC. CLAUDIA MARIA GARZA IRIBARREN  
GERENTE GENERAL SIMAS SABINAS

**SISTEMA MUNICIPAL DE AGUAS Y SANEAMIENTO DE SABINAS COAHUILA**

**CUENTAS DE ORDEN CONTABLES**

Del 01 de enero al 30 de septiembre de 2023

(Cifras en Pesos)

CUENTA	SALDO INICIAL	CARGOS	ABONOS	SALDO FINAL
7 CUENTAS DE ORDEN CONTABLES	0.00	0.00	0.00	0.00
7.1 VALORES	0.00	0.00	0.00	0.00
7.1.1 Valores en Custodia	0.00	0.00	0.00	0.00
7.1.2 Custodia de Valores	0.00	0.00	0.00	0.00
7.1.3 Instrumentos de Crédito Prestados a Formadores de Mercado	0.00	0.00	0.00	0.00
7.1.4 Préstamo de Instrumentos de Crédito a Formadores de Mercado y su Garantía	0.00	0.00	0.00	0.00
7.1.5 Instrumentos de Crédito Recibidos en Garantía de los Formadores de Mercado	0.00	0.00	0.00	0.00
7.1.6 Garantía de Créditos Recibidos de los Formadores de Mercado	0.00	0.00	0.00	0.00
7.2 EMISION DE OBLIGACIONES	0.00	0.00	0.00	0.00
7.2.1 Autorización para la Emisión de Bonos, Títulos y Valores de la Deuda Pública Interna	0.00	0.00	0.00	0.00
7.2.2 Autorización para la Emisión de Bonos, Títulos y Valores de la Deuda Pública Externa	0.00	0.00	0.00	0.00
7.2.3 Emisiones Autorizadas de la Deuda Pública Interna y Externa	0.00	0.00	0.00	0.00
7.2.4 Suscripción de Contratos de Préstamos y Otras Obligaciones de la Deuda Pública Interna	0.00	0.00	0.00	0.00
7.2.5 Suscripción de Contratos de Préstamos y Otras Obligaciones de la Deuda Pública Externa	0.00	0.00	0.00	0.00
7.2.6 Contratos de Préstamos y Otras Obligaciones de la Deuda Pública Interna y Externa	0.00	0.00	0.00	0.00
7.3 AVALES Y GARANTIAS	0.00	0.00	0.00	0.00
7.3.1 Avales Autorizados	0.00	0.00	0.00	0.00
7.3.2 Avales Firmados	0.00	0.00	0.00	0.00
7.3.3 Fianzas y Garantías Recibidas por Deudas a Cobrar	0.00	0.00	0.00	0.00
7.3.4 Fianzas y Garantías Recibidas	0.00	0.00	0.00	0.00
7.3.5 Fianzas Otorgadas para Respaldo Obligaciones no Fiscales del Gobierno	0.00	0.00	0.00	0.00
7.3.6 Fianzas Otorgadas del Gobierno para Respaldo Obligaciones no Fiscales	0.00	0.00	0.00	0.00
7.4 JUICIOS	0.00	0.00	0.00	0.00




7.4.1 Demandas Judiciales en Proceso de Resolución	0.00	0.00	0.00	0.00
7.4.2 Resolución de Demandas en Proceso Judicial	0.00	0.00	0.00	0.00
7.5 INVERSIÓN MEDIANTE PROYECTOS PARA PRESTACIÓN DE SERVICIOS (PPS) Y SIMILARES	0.00	0.00	0.00	0.00
7.5.1 Contratos para Inversión Mediante Proyectos para Prestación de Servicios (PPS) y Similares	0.00	0.00	0.00	0.00
7.5.2 Inversión Pública Contratada Mediante Proyectos para Prestación de Servicios (PPS) y Similares	0.00	0.00	0.00	0.00
7.6 BIENES CONCESIONADOS O EN COMODATO	0.00	0.00	0.00	0.00
7.6.1 Bienes Bajo Contrato en Concesión	0.00	0.00	0.00	0.00
7.6.2 Contrato de Concesión por Bienes	0.00	0.00	0.00	0.00
7.6.3 Bienes Bajo Contrato en Comodato	0.00	0.00	0.00	0.00
7.6.4 Contrato de Comodato por Bienes	0.00	0.00	0.00	0.00

*Nota 1: Las cuentas de orden contables señaladas en el recuadro, son las mínimas necesarias, se podrán aperturar otras, de acuerdo con las necesidades de los entes públicos, incluidas las cuentas de orden de los bienes arqueológicos, artísticos e históricos.*

Bajo protesta de decir verdad declaramos que los Estados Financieros y sus notas, son razonablemente correctos y son responsabilidad del emisor.



LIC. JAIME FRANCISCO SANCHEZ GONZALEZ  
DIRECTOR ADMINISTRATIVO



LIC. CLAUDIA MARIA GARZA IRIBARREN  
GERENTE GENERAL SIMAS SABINAS

**SISTEMA MUNICIPAL DE AGUAS Y SANEAMIENTO DE SABINAS COAHUILA**

**CUENTAS DE ORDEN PRESUPUESTALES**

Del 01 de enero al 30 de septiembre de 2023

(Cifras en Pesos)

CUENTA	SALDO INICIAL	CARGOS	ABONOS	SALDO FINAL
8 CUENTAS DE ORDEN PRESUPUESTARIAS	0.00	380,650,592.88	380,650,592.88	0.00
8.1 LEY DE INGRESOS	0.00	148,356,889.97	148,356,889.97	0.00
8.1.1 Ley de Ingresos Estimada	0.00	69,502,817.41	0.00	69,502,817.41
8.1.2 Ley de Ingresos por Ejecutar	0.00	39,427,036.28	69,552,817.41	-30,125,781.13
8.1.3 Modificaciones a la Ley de Ingresos Estimada	0.00	50,000.00	50,000.00	0.00
8.1.4 Ley de Ingresos Devengada	0.00	39,377,036.28	39,377,036.28	0.00
8.1.5 Ley de Ingresos Recaudada	0.00	0.00	39,377,036.28	-39,377,036.28
8.2 PRESUPUESTO DE EGRESOS	0.00	232,293,702.91	232,293,702.91	0.00
8.2.1 Presupuesto de Egresos Aprobado	0.00	0.00	69,502,817.41	-69,502,817.41
8.2.2 Presupuesto de Egresos por Ejercer	0.00	71,656,277.41	48,041,050.65	23,615,226.76
8.2.3 Modificaciones al Presupuesto de Egresos Aprobado	0.00	2,153,460.00	2,153,460.00	0.00
8.2.4 Presupuesto de Egresos Comprometido	0.00	45,887,590.65	39,349,477.25	6,538,113.40
8.2.5 Presupuesto de Egresos Devengado	0.00	39,349,477.25	36,623,448.80	2,726,028.45
8.2.6 Presupuesto de Egresos Ejercido	0.00	36,623,448.80	36,623,448.80	0.00
8.2.7 Presupuesto de Egresos Pagado	0.00	36,623,448.80	0.00	36,623,448.80

Bajo protesta de decir verdad declaramos que los Estados Financieros y sus notas, son razonablemente correctos y son responsabilidad del emisor.



LIC. JAIME FRANCISCO SANCHEZ GONZALEZ  
DIRECTOR ADMINISTRATIVO



LIC. CLAUDIA MARIA GARZA IRIBARREN  
GERENTE GENERAL SIMAS SABINAS

## B) NOTAS DE MEMORIA (CUENTAS DE ORDEN)

Las cuentas de orden se utilizan para registrar movimientos que no afecten o modifiquen el balance del ente contable, sin embargo, su incorporación en libros es necesario con fines de recordatorio contable, de control y en general sobre los aspectos administrativos, o para consignar sus derechos o responsabilidades contingentes que pueden, o no, presentarse en el futuro. Las cuentas que se manejan para efecto de esas notas son las siguientes:

SISTEMA MUNICIPAL DE AGUAS Y SANEAMIENTO DE SABINAS COAHUILA				
CUENTAS DE ORDEN CONTABLES				
Del 01 de enero al 30 de septiembre de 2023				
(Cifras en Pesos)				
CUENTA	SALDO INICIAL	CARGOS	ABONOS	SALDO FINAL
7 CUENTAS DE ORDEN CONTABLES	0.00	0.00	0.00	0.00
7.1 VALORES	0.00	0.00	0.00	0.00
7.1.1 Valores en Custodia	0.00	0.00	0.00	0.00
7.1.2 Custodia de Valores	0.00	0.00	0.00	0.00
7.1.3 Instrumentos de Crédito Prestados a Formadores de Mercado	0.00	0.00	0.00	0.00
7.1.4 Préstamo de Instrumentos de Crédito a Formadores de Mercado y su Garantía	0.00	0.00	0.00	0.00
7.1.5 Instrumentos de Crédito Recibidos en Garantía de los Formadores de Mercado	0.00	0.00	0.00	0.00
7.1.6 Garantía de Créditos Recibidos de los Formadores de Mercado	0.00	0.00	0.00	0.00
7.2 EMISION DE OBLIGACIONES	0.00	0.00	0.00	0.00
7.2.1 Autorización para la Emisión de Bonos, Títulos y Valores de la Deuda Pública Interna	0.00	0.00	0.00	0.00
7.2.2 Autorización para la Emisión de Bonos, Títulos y Valores de la Deuda Pública Externa	0.00	0.00	0.00	0.00
7.2.3 Emisiones Autorizadas de la Deuda Pública Interna y Externa	0.00	0.00	0.00	0.00
7.2.4 Suscripción de Contratos de Préstamos y Otras Obligaciones de la Deuda Pública Interna	0.00	0.00	0.00	0.00
7.2.5 Suscripción de Contratos de Préstamos y Otras Obligaciones de la Deuda Pública Externa	0.00	0.00	0.00	0.00
7.2.6 Contratos de Préstamos y Otras Obligaciones de la Deuda Pública Interna y Externa	0.00	0.00	0.00	0.00
7.3 AVALES Y GARANTIAS	0.00	0.00	0.00	0.00
7.3.1 Avals Autorizados	0.00	0.00	0.00	0.00
7.3.2 Avals Firmados	0.00	0.00	0.00	0.00
7.3.3 Fianzas y Garantías Recibidas por Deudas a Cobrar	0.00	0.00	0.00	0.00
7.3.4 Fianzas y Garantías Recibidas	0.00	0.00	0.00	0.00
7.3.5 Fianzas Otorgadas para Respaldar Obligaciones no Fiscales del Gobierno	0.00	0.00	0.00	0.00
7.3.6 Fianzas Otorgadas del Gobierno para Respaldar Obligaciones no Fiscales	0.00	0.00	0.00	0.00
7.4 JUICIOS	0.00	0.00	0.00	0.00
7.4.1 Demandas Judiciales en Proceso de Resolución	0.00	0.00	0.00	0.00
7.4.2 Resolución de Demandas en Proceso Judicial	0.00	0.00	0.00	0.00
7.5 INVERSION MEDIANTE PROYECTOS PARA PRESTACION DE SERVICIOS (PPS) Y SIMILARES	0.00	0.00	0.00	0.00
7.5.1 Contratos para Inversión Mediante Proyectos para Prestación de Servicios (PPS) y Similares	0.00	0.00	0.00	0.00
7.5.2 Inversión Pública Contratada Mediante Proyectos para Prestación de Servicios (PPS) y Similares	0.00	0.00	0.00	0.00
7.6 BIENES CONCESIONADOS O EN COMODATO	0.00	0.00	0.00	0.00
7.6.1 Bienes Bajo Contrato en Concesión	0.00	0.00	0.00	0.00
7.6.2 Contrato de Concesión por Bienes	0.00	0.00	0.00	0.00
7.6.3 Bienes Bajo Contrato en Comodato	0.00	0.00	0.00	0.00
7.6.4 Contrato de Comodato por Bienes	0.00	0.00	0.00	0.00

*Nota 1: Las cuentas de orden contables señaladas en el recuadro, son las mínimas necesarias, se podrán aperturar otras, de acuerdo con las necesidades de los entes públicos, incluidas las cuentas de orden de los bienes arqueológicos, artísticos e históricos.*

Bajo protesta de desvirtud declaramos que los Estados Financieros y sus notas son razonablemente correctos y son responsabilidad del emisor

Bajo protesta de decir verdad declaramos que los Estados Financieros y sus notas, son razonablemente correctos y son responsabilidad del emisor.

SISTEMA MUNICIPAL DE AGUAS Y SANEAMIENTO DE SABINAS COAHUILA				
CUENTAS DE ORDEN PRESUPUESTALES				
Del 01 de enero al 30 de septiembre de 2023				
(Cifras en Pesos)				
CUENTA	SALDO INICIAL	CARGOS	ABONOS	SALDO FINAL
8 CUENTAS DE ORDEN PRESUPUESTARIAS	0.00	380,650,592.88	380,650,592.88	0.00
8.1 LEY DE INGRESOS	0.00	148,356,889.97	148,356,889.97	0.00
8.1.1 Ley de Ingresos Estimada	0.00	69,502,817.41	0.00	69,502,817.41
8.1.2 Ley de Ingresos por Ejecutar	0.00	39,427,036.28	69,552,817.41	-30,125,781.13
8.1.3 Modificaciones a la Ley de Ingresos Estimada	0.00	50,000.00	50,000.00	0.00
8.1.4 Ley de Ingresos Devengada	0.00	39,377,036.28	39,377,036.28	0.00
8.1.5 Ley de Ingresos Recaudada	0.00	0.00	39,377,036.28	-39,377,036.28
8.2 PRESUPUESTO DE EGRESOS	0.00	232,293,702.91	232,293,702.91	0.00
8.2.1 Presupuesto de Egresos Aprobado	0.00	0.00	69,502,817.41	-69,502,817.41
8.2.2 Presupuesto de Egresos por Ejercer	0.00	71,656,277.41	48,041,050.65	23,615,226.76
8.2.3 Modificaciones al Presupuesto de Egresos Aprobado	0.00	2,153,460.00	2,153,460.00	0.00
8.2.4 Presupuesto de Egresos Comprometido	0.00	45,887,590.65	39,349,477.25	6,538,113.40
8.2.5 Presupuesto de Egresos Devengado	0.00	39,349,477.25	36,623,448.80	2,726,028.45
8.2.6 Presupuesto de Egresos Ejercido	0.00	36,623,448.80	36,623,448.80	0.00
8.2.7 Presupuesto de Egresos Pagado	0.00	36,623,448.80	0.00	36,623,448.80

Bajo protesta de decir verdad declaramos que los Estados Financieros y sus notas, son razonablemente correctos y son responsabilidad del emisor.

1. Los valores en custodia de instrumentos prestados a formadores de mercado e instrumentos de crédito recibidos en garantía de los formadores de mercado u otros.
2. Por tipo de emisión de instrumento: monto, tasa y vencimiento.
3. Los contratos firmados de construcciones por tipo de contrato.
4. El avance que se registra en las cuentas de orden presupuestarias, previo al cierre presupuestario de cada periodo que se reporte.

LIC. JAIME FRANCISCO SANCHEZ GONZALEZ  
DIRECTOR ADMINISTRATIVO

LIC. CLAUDIA MARIA GARZA IRIBARREN  
GERENTE GENERAL SIMAS SABINAS

## NOTAS DE GESTIÓN ADMINISTRATIVA

### 1. Introducción

Los Estados Financieros proveen de información financiera a los principales usuarios de la misma, al Congreso y a los ciudadanos.

El objetivo del presente documento es la revelación del contexto y de los aspectos económicos-financieros más relevantes que influyeron en las decisiones del período, y que deberán ser considerados en la elaboración de los estados financieros para la mayor comprensión de los mismos y sus particularidades.

### 2. Panorama Económico y Financiero

El organismo “Sistema Municipal de Aguas y Saneamiento de Sabinas, Coahuila”, tiene por objeto administrar, operar, conservar, mantener, construir y rehabilitar el sistema de agua potable, agua desalada, drenaje, alcantarillado y tratamiento de aguas residuales, correspondiente al municipio de Sabinas, Coahuila, así como fijar y cobrar las tarifas que se generen por la prestación de dichos servicios.

### 3. Autorización e Historia

- a) El Sistema Municipal de Aguas y Saneamiento de Sabinas Coahuila es un organismo descentralizado de la Administración Pública Municipal, con personalidad jurídica y patrimonio propio, creado por Decreto publicado en el periódico Oficial del Gobierno del Estado el 23 de Julio de 2010; tiene por objeto Suministrar, administrar, conservar, mantener, constituir y rehabilitar el sistema de agua potable, drenaje y alcantarillado en el Municipio de Sabinas, Coahuila.
- b) A la fecha no existen cambios en su estructura que pudiesen influir significativamente en su operación y funcionamiento como ente público.

### 4. Organización y Objeto Social

- a) **Objeto social:** Suministrar, administrar, conservar, mantener, constituir y rehabilitar el sistema de agua potable, drenaje y alcantarillado en el Municipio de Sabinas, Coahuila.
- b) **Principal actividad:** Captación, tratamiento y suministro de agua para uso doméstico comercial e industrial, así como alcantarillado a los habitantes del Municipio de Sabinas, Coahuila.
- c) **Ejercicio fiscal:** 2023  
Correspondiente al Tercer Trimestre 2023, periodo que comprende del 01 de julio al 30 de septiembre del 2023.
- d) **Régimen jurídico.**  
Gobierno

Organismo público Descentralizado de la Administración Pública Municipal con personalidad jurídica y patrimonio propios y con Régimen Fiscal de Persona Moral con fines no Lucrativos según la Ley del Impuesto Sobre la Renta (LISR)

**e) Consideraciones fiscales del ente:**

El organismo está obligado como contribuyente a:

- A realizar retenciones y pago de ISR por salarios, prestación de servicios independientes y Arrendamiento de bienes inmuebles.
- Al pago de Impuesto al Valor Agregado (IVA) por las operaciones que realiza que son sujetas a dicha Ley
- Al pago del 2% Sobre Nómina a la Secretaria de Finanzas del Estado de Coahuila, por las erogaciones realizadas por Servicios Personales Subordinados
- Al pago de la retención de 5% al Millar derivado de erogaciones realizadas por Obras Publicas.
- Al pago de Derechos de Agua

**f) Estructura organizacional básica.**

La estructura organizacional esta dictada por la Ley de Aguas para los Municipios del Estado de Coahuila, comenzando con un consejo directivo el cual se encuentra integrado de conformidad con lo que a ese respecto señala la Ley antes mencionada, y siguiendo con un Gerente Administrativo, el cual cuenta con las facultades y obligaciones de la Ley invocada; así mismo cuenta para efectos de su operación con Coordinadores de áreas administrativas, técnicos y cuadrillas, los cuales no están sujetos a reglamento interior alguno.

**g) Fideicomisos, mandatos y análogos de los cuales es fideicomitente o fideicomisario:**

Este ente público no cuenta con fideicomisos, mandatos ni análogos.

**5. Bases de Preparación de los Estados Financieros**

El SIMAS Sabinas se encuentra en el proceso de implementar al 100% la Contabilidad Gubernamental, de acuerdo a los lineamientos establecidos por La Ley General de Contabilidad Gubernamental y el Consejo Nacional de Armonización Contable (CONAC).

- a) Las cifras de los Estados Financieros se presentan a valores históricos, situación que a partir de Enero de 2008, no representan discrepancia con la Norma de Información Financiera B-10 "Efectos de la Inflación" del Consejo Mexicano de Normas de Información Financiera, A.C. (CINIF), que establece una desconexión en un ambiente de inflación baja (menor a 26% en los últimos tres años).
- b) En el caso de SIMAS Sabinas, la cual es una entidad pública y la que por el tipo de entidad denominado Organismo Descentralizado se regulan bajo un Marco Legal, como es la Ley o

Decreto que los constituye, así como la normatividad que regula su operación; y sus registros contables debieran de ser bajo las normas que regulan a las entidades públicas, que en este caso son emitidas por la Ley General de Contabilidad Gubernamental y las reglas del CONAC, las cuales establecen las bases contables y presupuestarias de cómo se debe llevar los registros contables de una entidad pública. Y como se mencionó al proemio de este numeral el SIMAS Sabinas, se encuentra en proceso de implementar al 100% las disposiciones de la Ley General de Contabilidad Gubernamental.

c) **Postulados básicos.**

El registro de las operaciones y la elaboración de los estados financieros se encuentran sustentados técnicamente en los postulados Básicos de la Ley General de Contabilidad Gubernamental, y los boletines emitidos por el Consejo Nacional de Armonización Contable, así como por otras disposiciones normativas.

d) El SIMAS en todo lo relacionado con lo financiero y presupuestal, debe ser sometido a la consideración, revisión y aprobación en su caso del Poder Legislativo mediante la instancia fiscalizadora llamada Auditoría Superior del Estado, así como su correlativa en materia federal que es la Auditoría Superior de la Federación en el caso de que se obtengan recursos federales.

e) El SIMAS Sabinas no emplea el uso de normatividad Supletoria para efectos de su actividad propiamente, pero si es sujeto a otros ordenamientos legales que tienen que ver con obligaciones fiscales, de operación, etc.

f) El sistema inicia con la Contabilidad Gubernamental en el 2015, la cual es regulada bajo ciertas normas y principios, entre las que destacan que en materia de ingresos y egresos se deben llevar a cabo los registrar de acuerdo a los momentos contables que para tal efecto señala la Ley y las Reglas del CONAC, como lo es el aprobado, modificado, comprometido, devengado, ejercido y pagado.

## **6. Políticas de Contabilidad Significativas**

a) **Actualización**

1.- **Reconocimiento de los ingresos y Egresos**

Los Ingresos propios, los intereses ganados por inversiones, las aportaciones y otros ingresos, se contabilizan conforme se reciben efectivamente y no conforme a momentos contables del ingreso que señalan las reglas del CONAC. Los Egresos se reconocen y se registran como tales en el momento en que se devengan.

2.- **Activo Fijo**

Los bienes registrados en activos inmuebles y muebles son registrados al costo de adquisición. Para las estimaciones para depreciación se computan por el método de línea recta, utilizando los porcentajes autorizados por la Ley del Impuesto sobre la Renta, sobre los costos de adquisición.

- b) En SIMAS Sabinas no se realizan operaciones en el extranjero ni operaciones en Moneda Extranjera que pudiese tener un efecto en los Estados Financieros de la Entidad.
- c) En SIMAS Sabinas no se realizan inversiones en acciones de compañías subsidiarias no consolidadas y asociadas, por lo tanto, no existe un método de evaluación.
- d) Los inventarios y el costo de lo vendido no le aplican al ente público, lo que se maneja es tener un almacén con la finalidad de tener un control para los materiales y suministros.  
Se administra el almacén con el sistema de inventarios perpetuos, es decir, se calcula en cada movimiento de entrada.
- e) A este respecto el SIMAS Sabinas, no lleva a cabo el registro de un pasivo para beneficios a empleados, ya que a la fecha no se ha llevado a cabo un cálculo actuarial que determine el monto a provisionar para futuras contingencias laborales, pero es importante resaltar que los empleados de SIMAS se encuentran registrados al Instituto Mexicano del Seguro Social (IMSS), lo cual les otorga el derecho a recibir una pensión en una de las modalidades que señala la propia Ley de la Materia, siempre y cuando se cumplan los requisitos previamente establecido en dicha normatividad.
- f) No se realizan provisiones.
- g) Reservas: A la fecha no se ha creado alguna reserva.
- h) Cambios en políticas contables y corrección de errores junto con la revelación de los efectos que se tendrá en la información financiera del ente público: No se tiene cambios en políticas contables, sin embargo se realizaron reclasificaciones y cancelación de saldos.
- i) Reclasificaciones:  
Se realizó la reclasificación de las siguientes cuentas de anticipo al 30 de junio de 2023:

SUBCUENTA	DESCRIPCION	IMPORTE
113209000000	LUIS ALBERTO FERNANDEZ VILLARREAL	343,914.39
113232000000	JUAN CARLOS CUELLAR VASQUEZ	25,520.00
113210000000	FIDENCIO GUEVARA PIÑA	21,200.00
113221000000	ERENDIDA NEREIDA TORRALBA MARTINEZ	30,000.00
113225000000	OPERADORA DE PRODUCTOS MENFIS SA DE CV	30,000.00
113229000000	SUMINISTROS INDUSTRIALES CARDENAS VILLARREAL	176,320.00
113230000000	PANAMERICANA CADE SA DE CV	79,460.00
113234000000	MARIO ALBERTO ARIZPE VILLARREAL	64,467.00
113236000000	FERRECENTRO DE NUEVA ROSITA SA DE CV	35,893.45
113237000000	ANDRES GARCIA MARTINEZ	22,121.86



Se realizó la siguiente reclasificación de la cuenta de deudores diversos y deudores por anticipos al 30 de septiembre de 2023:

SUBCUENTA	DESCRIPCION	IMPORTE
112301072000	PATRICIA CASTELLANOS ESPINOZA	0.80
112510000000	ENRIQUE JAVIER DE LEON	0.80

j) Depuración y cancelación de saldos.

Se realizaron las siguientes cancelaciones de saldos:

SUBCUENTA	DESCRIPCION	IMPORTE
211201257000	OPERADORA DE PRODUCTOS MENFIS	0.05
211201266000	JOSE LUIS SANDOVAL	0.38
211201270000	COMBRE CONSTRUCCIONES	0.26
211202003000	CASA HABITACION EMPLEADOS	63,738.80

## 7. Posición en Moneda Extranjera y Protección por Riesgo Cambiario

a) Activos en moneda extranjera.

No aplica. Todas las operaciones son en México y los registros del sistema se llevan a cabo en moneda nacional tal y como lo señala la normatividad.

b) Pasivos en moneda extranjera.

No aplica. Todas las operaciones son en México y los registros del sistema se llevan a cabo en moneda nacional tal y como lo señala la normatividad.

c) Posición en moneda extranjera.

No aplica. Todas las operaciones son en México y los registros del sistema se llevan a cabo en moneda nacional tal y como lo señala la normatividad.

d) Tipo de cambio.

No aplica. Todas las operaciones son en México y los registros del sistema se llevan a cabo en moneda nacional.

e) Equivalente en moneda nacional.

Lo anterior, por cada tipo de operación en moneda extranjera que se encuentre en los rubros de activo y pasivo.

## 8. Reporte Analítico del Activo

a) Vida útil o porcentajes de depreciación, deterioro o amortización utilizados en los diferentes tipos de activos.

**Bienes Muebles:**

Equipo de Oficina .....10% ..... 10 años

Equipo de Transporte.....25%.....4 años

Maquinaria y equipo.....	10%.....	10 años
Herramientas.....	10%.....	10 años
Equipo de Comunicación .....	10%.....	10 años
Equipo de Computo.....	30%.....	3.3 años

- b) Cambios en el porcentaje de depreciación o valor residual de los activos.  
No se han registrado cambios en los porcentajes de depreciación
- c) Importe de los gastos capitalizados en el ejercicio, tanto financieros como de investigación y desarrollo:  
Esta nota no le aplica al ente público en virtud de que no se ha llevado a cabo capitalización de gastos en el periodo.
- d) No existen riesgos por tipo de cambio ya que no se realizan inversiones financieras.
- e) El ente no cuenta con bienes contribuidos, por lo tanto, no existe ningún valor activado de los mismos.
- f) El ente no hay operaciones de carácter significativo que afecten el activo, tales como bienes en garantía, señalados en embargos, litigios, títulos de inversiones entregados en garantías, baja significativa del valor de inversiones financieras, etc.
- g) En este periodo de avance de gestión no se registran desmantelamientos de activos, por lo tanto, no hay efecto contable.
- h) Se cuenta con un sistema informático de control de activos  
No existen variaciones en el activo.

**9. Fideicomisos, Mandatos y Análogos**

Esta nota no aplica para este ente público.

**10. Reporte de la Recaudación**

a) Lo recaudado se registran los momentos contables de estimado, modificado devengado y recaudado.

Se genera en tiempo real, estados financieros, de ejecución presupuestaria y toda la información que coadyuva a la toma de decisiones, transparencia, programación y evaluación.

**11. Información sobre la Deuda y el Reporte Analítico de la Deuda**

El Sistema no tiene deuda pública. Solamente tiene pasivos a corto plazo con proveedores y prestadores de servicio.

**12. Calificaciones otorgadas**



Este Ente no cuenta con historial crediticio sujeta a calificación

**13. Proceso de Mejora**

SIMAS Sabinas cuenta con políticas de control interno que miden el desempeño de cada área del Organismo.

**14. Información por Segmentos**

No se considera necesario por no tener diversidad de actividades y operar en una sola área geográfica.

**15. Eventos Posteriores al Cierre**

No ocurrieron hechos posteriores al cierre.

**16. Partes Relacionadas**

Se informa que no existen partes relacionadas que pudieran ejercer influencia significativa sobre la toma de decisiones financieras y operativas.

"Bajo protesta de decir verdad declaramos que los Estados Financieros y sus notas, son razonablemente correctos y son responsabilidad del emisor"

Lic. Jaime Francisco Sánchez González  
Director Administrativo

Lic. Claudia María Garza Iribarren  
Gerente General SIMAS Sabinas



GOBIERNO MUNICIPAL  
2022-2024



SABINAS  
EL CORDÓN DE LA FORTUNA COAHUILTECA



SISTEMA MUNICIPAL DE AGUAS Y SANEAMIENTO DE SABINAS COAHUILA

## **INFORMACION CONTABLE**

**q) Balanza de comprobación detallada al cuarto nivel (cuenta) del tercer trimestre de 2023.**

## SISTEMA MUNICIPAL DE AGUAS Y SANEAMIENTO DE SABINAS COAHUILA

Balanza de Comprobación

Del 01 de julio al 30 de septiembre de 2023

(Cifras en Pesos)

CÓDIGO	CUENTA CONTABLE	SALDO INICIAL	CARGOS	ABONOS	SALDO FINAL
<b>1</b>	<b>ACTIVO</b>	<b>81,283,217.37</b>	<b>37,116,636.88</b>	<b>36,194,967.86</b>	<b>82,204,888.39</b>
<b>1.1</b>	<b>ACTIVO CIRCULANTE</b>	<b>29,383,768.02</b>	<b>37,071,883.81</b>	<b>35,742,182.67</b>	<b>30,713,468.96</b>
<b>1.1.1</b>	<b>EFFECTIVO Y EQUIVALENTES</b>	<b>1,752,777.04</b>	<b>17,122,755.04</b>	<b>16,251,145.15</b>	<b>2,624,386.93</b>
1.1.1.1	EFFECTIVO	0.00	0.00	0.00	0.00
1.1.1.2	BANCOS/TESORERÍA	1,752,593.72	17,122,755.04	16,251,145.15	2,624,203.61
1.1.1.3	BANCOS/DEPENDENCIAS Y OTROS	0.00	0.00	0.00	0.00
1.1.1.4	INVERSIONES TEMPORALES (HASTA 3 MESES)	183.32	0.00	0.00	183.32
1.1.1.5	FONDOS CON AFECTACIÓN ESPECÍFICA	0.00	0.00	0.00	0.00
1.1.1.6	DEPÓSITOS DE FONDOS DE TERCEROS EN GARANTÍA Y/O ADMINISTRACIÓN	0.00	0.00	0.00	0.00
1.1.1.9	OTROS EFFECTIVOS Y EQUIVALENTES	0.00	0.00	0.00	0.00
<b>1.1.2</b>	<b>DERECHOS A RECIBIR EFFECTIVO O EQUIVALENTES</b>	<b>26,056,844.13</b>	<b>19,168,871.50</b>	<b>18,722,638.81</b>	<b>26,504,078.82</b>
1.1.2.1	INVERSIONES FINANCIERAS DE CORTO PLAZO	0.00	0.00	0.00	0.00
1.1.2.2	CUENTAS POR COBRAR A CORTO PLAZO	1,595.73	16,606,895.68	16,608,257.08	234.33
1.1.2.3	DEUDORES DIVERSOS POR COBRAR A CORTO PLAZO	124,737.39	163,913.87	132,459.76	156,191.50
1.1.2.4	INGRESOS POR RECUPERAR A CORTO PLAZO	0.00	0.00	0.00	0.00
1.1.2.5	DEUDORES POR ANTIPO DE LA TESORERÍA A CORTO PLAZO	34,995.26	40,000.00	40,000.80	34,994.46
1.1.2.6	PRÉSTAMOS OTORGADOS A CORTO PLAZO	0.00	0.00	0.00	0.00
1.1.2.9	OTROS DERECHOS A RECIBIR EFFECTIVO O EQUIVALENTES A CORTO PLAZO	25,895,516.75	2,350,061.95	1,941,918.17	26,312,659.53
<b>1.1.3</b>	<b>DERECHOS A RECIBIR BIENES O SERVICIOS</b>	<b>0.00</b>	<b>0.00</b>	<b>0.00</b>	<b>0.00</b>
1.1.3.1	ANTICIPO A PROVEEDORES POR ADQUISICIÓN DE BIENES Y PRESTACIÓN DE SERVICIOS A CORTO PLAZO	0.00	0.00	0.00	0.00
1.1.3.2	ANTICIPO A PROVEEDORES POR ADQUISICIÓN DE BIENES INMUEBLES Y MUEBLES A CORTO PLAZO	0.00	0.00	0.00	0.00
1.1.3.3	ANTICIPO A PROVEEDORES POR ADQUISICIÓN DE BIENES INTANGIBLES A CORTO PLAZO	0.00	0.00	0.00	0.00
1.1.3.4	ANTICIPO A CONTRATISTAS POR OBRAS PÚBLICAS A CORTO PLAZO	0.00	0.00	0.00	0.00
1.1.3.9	OTROS DERECHOS A RECIBIR BIENES O SERVICIOS A CORTO PLAZO	0.00	0.00	0.00	0.00
<b>1.1.4</b>	<b>INVENTARIOS</b>	<b>0.00</b>	<b>0.00</b>	<b>0.00</b>	<b>0.00</b>
1.1.4.1	INVENTARIO DE MERCANCIAS PARA VENTA	0.00	0.00	0.00	0.00
1.1.4.2	INVENTARIO DE MERCANCIAS TERMINADAS	0.00	0.00	0.00	0.00
1.1.4.3	INVENTARIO DE MERCANCIAS EN PROCESO DE ELABORACIÓN	0.00	0.00	0.00	0.00
1.1.4.4	INVENTARIO DE MATERIAS PRIMAS, MATERIALES Y SUMINISTROS PARA PRODUCCIÓN	0.00	0.00	0.00	0.00
1.1.4.5	BIENES EN TRÁNSITO	0.00	0.00	0.00	0.00
<b>1.1.5</b>	<b>ALMACENES</b>	<b>1,574,146.85</b>	<b>779,257.07</b>	<b>768,401.71</b>	<b>1,585,002.21</b>
1.1.5.1	ALMACÉN DE MATERIALES Y SUMINISTROS DE CONSUMO	1,574,146.85	779,257.07	768,401.71	1,585,002.21
<b>1.1.6</b>	<b>ESTIMACIÓN POR PÉRDIDA O DETERIORO DE ACTIVOS CIRCULANTES</b>	<b>0.00</b>	<b>0.00</b>	<b>0.00</b>	<b>0.00</b>
1.1.6.1	ESTIMACIONES PARA CUENTAS INCOBRABLES POR DERECHOS A RECIBIR EFFECTIVO O EQUIVALENTES	0.00	0.00	0.00	0.00
1.1.6.2	ESTIMACIÓN POR DETERIORO DE INVENTARIOS	0.00	0.00	0.00	0.00
<b>1.1.9</b>	<b>OTROS ACTIVOS CIRCULANTES</b>	<b>0.00</b>	<b>0.00</b>	<b>0.00</b>	<b>0.00</b>
1.1.9.1	VALORES EN GARANTÍA	0.00	0.00	0.00	0.00
1.1.9.2	BIENES EN GARANTÍA (EXCLUYE DEPÓSITOS DE FONDOS)	0.00	0.00	0.00	0.00
1.1.9.3	BIENES DERIVADOS DE EMBARGOS, DECOMISOS, ASEGURAMIENTOS Y DACIÓN EN PAGO	0.00	0.00	0.00	0.00
1.1.9.4	ADQUISICIÓN CON FONDOS DE TERCEROS	0.00	0.00	0.00	0.00
<b>1.2</b>	<b>ACTIVO NO CIRCULANTE</b>	<b>51,899,449.35</b>	<b>44,753.27</b>	<b>452,785.19</b>	<b>51,481,417.43</b>
<b>1.2.1</b>	<b>INVERSIONES FINANCIERAS A LARGO PLAZO</b>	<b>0.00</b>	<b>0.00</b>	<b>0.00</b>	<b>0.00</b>
1.2.1.1	INVERSIONES A LARGO PLAZO	0.00	0.00	0.00	0.00
1.2.1.2	TÍTULOS Y VALORES A LARGO PLAZO	0.00	0.00	0.00	0.00
1.2.1.3	FIDEICOMISOS, MANDATOS Y CONTRATOS ANÁLOGOS	0.00	0.00	0.00	0.00
1.2.1.4	PARTICIPACIONES Y APORTACIONES DE CAPITAL	0.00	0.00	0.00	0.00
<b>1.2.2</b>	<b>DERECHOS A RECIBIR EFFECTIVO O EQUIVALENTES A LARGO PLAZO</b>	<b>0.00</b>	<b>0.00</b>	<b>0.00</b>	<b>0.00</b>
1.2.2.1	DOCUMENTOS POR COBRAR A LARGO PLAZO	0.00	0.00	0.00	0.00
1.2.2.2	DEUDORES DIVERSOS A LARGO PLAZO	0.00	0.00	0.00	0.00
1.2.2.3	INGRESOS POR RECUPERAR A LARGO PLAZO	0.00	0.00	0.00	0.00
1.2.2.4	PRÉSTAMOS OTORGADOS A LARGO PLAZO	0.00	0.00	0.00	0.00
1.2.2.9	OTROS DERECHOS A RECIBIR EFFECTIVO O EQUIVALENTES A LARGO PLAZO	0.00	0.00	0.00	0.00
<b>1.2.3</b>	<b>BIENES INMUEBLES, INFRAESTRUCTURA Y CONSTRUCCIONES EN PROCESO</b>	<b>57,651,302.67</b>	<b>0.00</b>	<b>0.00</b>	<b>57,651,302.67</b>
1.2.3.1	TERRENOS	2,215,012.80	0.00	0.00	2,215,012.80
1.2.3.2	VIVIENDAS	0.00	0.00	0.00	0.00
1.2.3.3	EDIFICIOS NO HABITACIONALES	3,933,776.64	0.00	0.00	3,933,776.64
1.2.3.4	INFRAESTRUCTURA	51,502,513.23	0.00	0.00	51,502,513.23
1.2.3.5	CONSTRUCCIONES EN PROCESO EN BIENES DE DOMINIO PÚBLICO	0.00	0.00	0.00	0.00
1.2.3.6	CONSTRUCCIONES EN PROCESO EN BIENES PROPIOS	0.00	0.00	0.00	0.00
1.2.3.9	OTROS BIENES INMUEBLES	0.00	0.00	0.00	0.00
<b>1.2.4</b>	<b>BIENES MUEBLES</b>	<b>7,428,341.57</b>	<b>9,788.59</b>	<b>3,963.37</b>	<b>7,431,166.79</b>
1.2.4.1	MOBILIARIO Y EQUIPO DE ADMINISTRACIÓN	2,089,069.80	9,788.59	0.00	2,088,858.39
1.2.4.2	MOBILIARIO Y EQUIPO EDUCACIONAL Y RECREATIVO	0.00	0.00	0.00	0.00
1.2.4.3	EQUIPO E INSTRUMENTAL MÉDICO Y DE LABORATORIO	0.00	0.00	0.00	0.00
1.2.4.4	VEHÍCULOS Y EQUIPO DE TRANSPORTE	3,221,278.92	0.00	0.00	3,221,278.92
1.2.4.5	EQUIPO DE DEFENSA Y SEGURIDAD	0.00	0.00	0.00	0.00
1.2.4.6	MAQUINARIA, OTROS EQUIPOS Y HERRAMIENTAS	2,114,992.85	0.00	3,963.37	2,111,029.48
1.2.4.7	COLECCIONES, OBRAS DE ARTE Y OBJETOS VALIOSOS	0.00	0.00	0.00	0.00
1.2.4.8	ACTIVOS BIOLÓGICOS	0.00	0.00	0.00	0.00
<b>1.2.5</b>	<b>ACTIVOS INTANGIBLES</b>	<b>55,326.90</b>	<b>34,865.80</b>	<b>0.00</b>	<b>80,192.50</b>
1.2.5.1	SOFTWARE	0.00	0.00	0.00	0.00
1.2.5.2	PATENTES, MARCAS Y DERECHOS	0.00	0.00	0.00	0.00

1.2.5.3	CONCESIONES Y FRANQUICIAS		0.00	0.00	0.00	0.00
1.2.5.4	LICENCIAS		55,326.90	34,865.60	0.00	90,192.50
1.2.5.9	OTROS ACTIVOS INTANGIBLES		0.00	0.00	0.00	0.00
1.2.6	DEPRECIACIÓN, DETERIORO Y AMORTIZACIÓN ACUMULADA DE BIENES		-13,329,130.80	99.08	448,821.82	-13,777,853.54
1.2.6.1	DEPRECIACIÓN ACUMULADA DE BIENES INMUEBLES		-734,954.28	0.00	20,995.80	-755,950.08
1.2.6.2	DEPRECIACIÓN ACUMULADA DE INFRAESTRUCTURA		-7,052,325.85	0.00	299,065.57	-7,351,391.42
1.2.6.3	DEPRECIACIÓN ACUMULADA DE BIENES MUEBLES		-5,501,694.89	99.08	112,023.24	-5,613,619.05
1.2.6.4	DETERIORO ACUMULADO DE BIENES		0.00	0.00	0.00	0.00
1.2.6.5	AMORTIZACIÓN ACUMULADA DE ACTIVOS INTANGIBLES		-40,155.78	0.00	16,737.21	-56,892.99
1.2.7	ACTIVOS DIFERIDOS		96,609.01	0.00	0.00	96,609.01
1.2.7.1	ESTUDIOS, FORMULACIÓN Y EVALUACIÓN DE PROYECTOS		0.00	0.00	0.00	0.00
1.2.7.2	DERECHOS SOBRE BIENES EN RÉGIMEN DE ARRENDAMIENTO FINANCIERO		0.00	0.00	0.00	0.00
1.2.7.3	GASTOS PAGADOS POR ADELANTADO A LARGO PLAZO		0.00	0.00	0.00	0.00
1.2.7.4	ANTICIPOS A LARGO PLAZO		0.00	0.00	0.00	0.00
1.2.7.5	BENEFICIOS AL RETIRO DE EMPLEADOS PAGADOS POR ADELANTADO		0.00	0.00	0.00	0.00
1.2.7.9	OTROS ACTIVOS DIFERIDOS		96,609.01	0.00	0.00	96,609.01
1.2.8	ESTIMACIÓN POR PÉRDIDA O DETERIORO DE ACTIVOS NO CIRCULANTES		0.00	0.00	0.00	0.00
1.2.8.1	ESTIMACIONES POR PÉRDIDA DE CUENTAS INCOBRABLES DE DOCUMENTOS POR COBRAR A LARGO PLAZO		0.00	0.00	0.00	0.00
1.2.8.2	ESTIMACIONES POR PÉRDIDA DE CUENTAS INCOBRABLES DE DEUDORES DIVERSOS POR COBRAR A LARGO PLAZO		0.00	0.00	0.00	0.00
1.2.8.3	ESTIMACIONES POR PÉRDIDA DE CUENTAS INCOBRABLES DE INGRESOS POR COBRAR A LARGO PLAZO		0.00	0.00	0.00	0.00
1.2.8.4	ESTIMACIONES POR PÉRDIDA DE CUENTAS INCOBRABLES DE PRÉSTAMOS OTORGADOS A LARGO PLAZO		0.00	0.00	0.00	0.00
1.2.8.9	ESTIMACIONES POR PÉRDIDA DE OTRAS CUENTAS INCOBRABLES A LARGO PLAZO		0.00	0.00	0.00	0.00
1.2.9	OTROS ACTIVOS NO CIRCULANTES		0.00	0.00	0.00	0.00
1.2.9.1	BIENES EN CONCESIÓN		0.00	0.00	0.00	0.00
1.2.9.2	BIENES EN ARRENDAMIENTO FINANCIERO		0.00	0.00	0.00	0.00
1.2.9.3	BIENES EN COMODATO		0.00	0.00	0.00	0.00
2	PASIVO		6,752,050.86	17,633,229.02	17,474,493.07	6,593,314.71
2.1	PASIVO CIRCULANTE		6,752,050.86	17,633,229.02	17,474,493.07	6,593,314.71
2.1.1	CUENTAS POR PAGAR A CORTO PLAZO		5,856,715.88	16,820,308.13	17,234,493.07	6,270,900.62
2.1.1.1	SERVICIOS PERSONALES POR PAGAR A CORTO PLAZO		25,396.92	3,964,786.80	3,964,615.40	25,225.52
2.1.1.2	PROVEEDORES POR PAGAR A CORTO PLAZO		5,703,327.36	9,445,232.66	9,819,401.86	6,077,496.56
2.1.1.3	CONTRATISTAS POR OBRAS PÚBLICAS POR PAGAR A CORTO PLAZO		0.00	424,656.69	424,656.69	0.00
2.1.1.4	PARTICIPACIONES Y APORTACIONES POR PAGAR A CORTO PLAZO		0.00	0.00	0.00	0.00
2.1.1.5	TRANSFERENCIAS OTORGADAS POR PAGAR A CORTO PLAZO		0.00	0.00	0.00	0.00
2.1.1.6	INTERESES, COMISIONES Y OTROS GASTOS DE LA DEUDA PÚBLICA POR PAGAR A CORTO PLAZO		0.00	0.00	0.00	0.00
2.1.1.7	RETENCIONES Y CONTRIBUCIONES POR PAGAR A CORTO PLAZO		127,991.40	2,985,631.98	3,025,819.12	168,178.54
2.1.1.8	DEVOLUCIONES DE LA LEY DE INGRESOS POR PAGAR A CORTO PLAZO		0.00	0.00	0.00	0.00
2.1.1.9	OTRAS CUENTAS POR PAGAR A CORTO PLAZO		0.00	0.00	0.00	0.00
2.1.2	DOCUMENTOS POR PAGAR A CORTO PLAZO		0.00	0.00	0.00	0.00
2.1.2.1	DOCUMENTOS COMERCIALES POR PAGAR A CORTO PLAZO		0.00	0.00	0.00	0.00
2.1.2.2	DOCUMENTOS CON CONTRATISTAS POR OBRAS PÚBLICAS POR PAGAR A CORTO PLAZO		0.00	0.00	0.00	0.00
2.1.2.9	OTROS DOCUMENTOS POR PAGAR A CORTO PLAZO		0.00	0.00	0.00	0.00
2.1.3	PORCIÓN A CORTO PLAZO DE LA DEUDA PÚBLICA A LARGO PLAZO		0.00	0.00	0.00	0.00
2.1.3.1	PORCIÓN A CORTO PLAZO DE LA DEUDA PÚBLICA INTERNA		0.00	0.00	0.00	0.00
2.1.3.2	PORCIÓN A CORTO PLAZO DE LA DEUDA PÚBLICA EXTERNA		0.00	0.00	0.00	0.00
2.1.3.3	PORCIÓN A CORTO PLAZO DE ARRENDAMIENTO FINANCIERO		0.00	0.00	0.00	0.00
2.1.4	TÍTULOS Y VALORES A CORTO PLAZO		0.00	0.00	0.00	0.00
2.1.4.1	TÍTULOS Y VALORES DE LA DEUDA PÚBLICA INTERNA A CORTO PLAZO		0.00	0.00	0.00	0.00
2.1.4.2	TÍTULOS Y VALORES DE LA DEUDA PÚBLICA EXTERNA A CORTO PLAZO		0.00	0.00	0.00	0.00
2.1.5	PASIVOS DIFERIDOS A CORTO PLAZO		0.00	0.00	0.00	0.00
2.1.5.1	INGRESOS COBRADOS POR ADELANTADO A CORTO PLAZO		0.00	0.00	0.00	0.00
2.1.5.2	INTERESES COBRADOS POR ADELANTADO A CORTO PLAZO		0.00	0.00	0.00	0.00
2.1.5.9	OTROS PASIVOS DIFERIDOS A CORTO PLAZO		0.00	0.00	0.00	0.00
2.1.6	FONDOS Y BIENES DE TERCEROS EN GARANTÍA Y/O ADMINISTRACIÓN A CORTO PLAZO		0.00	0.00	0.00	0.00
2.1.6.1	FONDOS EN GARANTÍA A CORTO PLAZO		0.00	0.00	0.00	0.00
2.1.6.2	FONDOS EN ADMINISTRACIÓN A CORTO PLAZO		0.00	0.00	0.00	0.00
2.1.6.3	FONDOS CONTINGENTES A CORTO PLAZO		0.00	0.00	0.00	0.00
2.1.6.4	FONDOS DE FIDEICOMISOS, MANDATOS Y CONTRATOS ANÁLOGOS A CORTO PLAZO		0.00	0.00	0.00	0.00
2.1.6.5	OTROS FONDOS DE TERCEROS EN GARANTÍA Y/O ADMINISTRACIÓN A CORTO PLAZO		0.00	0.00	0.00	0.00
2.1.6.6	VALORES Y BIENES EN GARANTÍA A CORTO PLAZO		0.00	0.00	0.00	0.00
2.1.7	PROVISIONES A CORTO PLAZO		0.00	0.00	0.00	0.00
2.1.7.1	PROVISIÓN PARA DEMANDAS Y JUICIOS A CORTO PLAZO		0.00	0.00	0.00	0.00
2.1.7.2	PROVISIÓN PARA CONTINGENCIAS A CORTO PLAZO		0.00	0.00	0.00	0.00
2.1.7.9	OTRAS PROVISIONES A CORTO PLAZO		0.00	0.00	0.00	0.00
2.1.9	OTROS PASIVOS A CORTO PLAZO		895,334.98	812,920.89	240,000.00	322,414.09
2.1.9.1	INGRESOS POR CLASIFICAR		895,334.98	812,920.89	240,000.00	322,414.09
2.1.9.2	RECAUDACIÓN POR PARTICIPAR		0.00	0.00	0.00	0.00
2.1.9.9	OTROS PASIVOS CIRCULANTES		0.00	0.00	0.00	0.00
2.2	PASIVO NO CIRCULANTE		0.00	0.00	0.00	0.00
2.2.1	CUENTAS POR PAGAR A LARGO PLAZO		0.00	0.00	0.00	0.00
2.2.1.1	PROVEEDORES POR PAGAR A LARGO PLAZO		0.00	0.00	0.00	0.00
2.2.1.2	CONTRATISTAS POR OBRAS PÚBLICAS POR PAGAR A LARGO PLAZO		0.00	0.00	0.00	0.00
2.2.2	DOCUMENTOS POR PAGAR A LARGO PLAZO		0.00	0.00	0.00	0.00
2.2.2.1	DOCUMENTOS COMERCIALES POR PAGAR A LARGO PLAZO		0.00	0.00	0.00	0.00
2.2.2.2	DOCUMENTOS CON CONTRATISTAS POR OBRAS PÚBLICAS POR PAGAR A LARGO PLAZO		0.00	0.00	0.00	0.00
2.2.2.9	OTROS DOCUMENTOS POR PAGAR A LARGO PLAZO		0.00	0.00	0.00	0.00

<b>2.2.3</b>	<b>DEUDA PÚBLICA A LARGO PLAZO</b>		<b>0.00</b>	<b>0.00</b>	<b>0.00</b>	<b>0.00</b>
2.2.3.1	TÍTULOS Y VALORES DE LA DEUDA PÚBLICA INTERNA A LARGO PLAZO		0.00	0.00	0.00	0.00
2.2.3.2	TÍTULOS Y VALORES DE LA DEUDA PÚBLICA EXTERNA A LARGO PLAZO		0.00	0.00	0.00	0.00
2.2.3.3	PRÉSTAMOS DE LA DEUDA PÚBLICA INTERNA POR PAGAR A LARGO PLAZO		0.00	0.00	0.00	0.00
2.2.3.4	PRÉSTAMOS DE LA DEUDA PÚBLICA EXTERNA POR PAGAR A LARGO PLAZO		0.00	0.00	0.00	0.00
2.2.3.5	ARRENDAMIENTO FINANCIERO POR PAGAR A LARGO PLAZO		0.00	0.00	0.00	0.00
<b>2.2.4</b>	<b>PASIVOS DIFERIDOS A LARGO PLAZO</b>		<b>0.00</b>	<b>0.00</b>	<b>0.00</b>	<b>0.00</b>
2.2.4.1	CRÉDITOS DIFERIDOS A LARGO PLAZO		0.00	0.00	0.00	0.00
2.2.4.2	INTERESES COBRADOS POR ADELANTADO A LARGO PLAZO		0.00	0.00	0.00	0.00
2.2.4.9	OTROS PASIVOS DIFERIDOS A LARGO PLAZO		0.00	0.00	0.00	0.00
<b>2.2.5</b>	<b>FONDOS Y BIENES DE TERCEROS EN GARANTÍA Y/O ADMINISTRACIÓN A LARGO PLAZO</b>		<b>0.00</b>	<b>0.00</b>	<b>0.00</b>	<b>0.00</b>
2.2.5.1	FONDOS EN GARANTÍA A LARGO PLAZO		0.00	0.00	0.00	0.00
2.2.5.2	FONDOS EN ADMINISTRACIÓN A LARGO PLAZO		0.00	0.00	0.00	0.00
2.2.5.3	FONDOS CONTINGENTES A LARGO PLAZO		0.00	0.00	0.00	0.00
2.2.5.4	FONDOS DE FIDEICOMISOS, MANDATOS Y CONTRATOS ANALOGOS A LARGO PLAZO		0.00	0.00	0.00	0.00
2.2.5.5	OTROS FONDOS DE TERCEROS EN GARANTÍA Y/O ADMINISTRACIÓN A LARGO PLAZO		0.00	0.00	0.00	0.00
2.2.5.6	VALORES Y BIENES EN GARANTÍA A LARGO PLAZO		0.00	0.00	0.00	0.00
<b>2.2.6</b>	<b>PROVISIONES A LARGO PLAZO</b>		<b>0.00</b>	<b>0.00</b>	<b>0.00</b>	<b>0.00</b>
2.2.6.1	PROVISIÓN PARA DEMANDAS Y JUICIOS A LARGO PLAZO		0.00	0.00	0.00	0.00
2.2.6.2	PROVISIÓN PARA PENSIONES A LARGO PLAZO		0.00	0.00	0.00	0.00
2.2.6.3	PROVISIÓN PARA CONTINGENCIAS A LARGO PLAZO		0.00	0.00	0.00	0.00
2.2.6.9	OTRAS PROVISIONES A LARGO PLAZO		0.00	0.00	0.00	0.00
<b>3</b>	<b>HACIENDA PÚBLICA/PATRIMONIO</b>		<b>74,096,846.75</b>	<b>63,739.49</b>	<b>0.00</b>	<b>74,033,107.26</b>
<b>3.1</b>	<b>HACIENDA PÚBLICA/PATRIMONIO CONTRIBUIDO</b>		<b>7,096,974.37</b>	<b>0.00</b>	<b>0.00</b>	<b>7,096,974.37</b>
3.1.1	APORTACIONES		7,096,974.37	0.00	0.00	7,096,974.37
3.1.2	DONACIONES DE CAPITAL		0.00	0.00	0.00	0.00
3.1.3	ACTUALIZACIÓN DE LA HACIENDA PÚBLICA/PATRIMONIO		0.00	0.00	0.00	0.00
<b>3.2</b>	<b>HACIENDA PÚBLICA/PATRIMONIO GENERADO</b>		<b>66,999,872.38</b>	<b>63,739.49</b>	<b>0.00</b>	<b>68,936,132.89</b>
3.2.1	RESULTADOS DEL EJERCICIO (AHORRO/ DESAHORRO)		0.00	0.00	0.00	0.00
3.2.2	RESULTADOS DE EJERCICIOS ANTERIORES		40,331,463.46	0.00	0.00	40,331,463.46
<b>3.2.3</b>	<b>REVALÚOS</b>		<b>35,378,054.84</b>	<b>0.00</b>	<b>0.00</b>	<b>35,378,054.84</b>
3.2.3.1	REVALÚO DE BIENES INMUEBLES		35,378,054.84	0.00	0.00	35,378,054.84
3.2.3.2	REVALÚO DE BIENES MUEBLES		0.00	0.00	0.00	0.00
3.2.3.3	REVALÚO DE BIENES INTANGIBLES		0.00	0.00	0.00	0.00
3.2.3.9	OTROS REVALÚOS		0.00	0.00	0.00	0.00
<b>3.2.4</b>	<b>RESERVAS</b>		<b>0.00</b>	<b>0.00</b>	<b>0.00</b>	<b>0.00</b>
3.2.4.1	RESERVAS DE PATRIMONIO		0.00	0.00	0.00	0.00
3.2.4.2	RESERVAS TERRITORIALES		0.00	0.00	0.00	0.00
3.2.4.3	RESERVAS POR CONTINGENCIAS		0.00	0.00	0.00	0.00
<b>3.2.5</b>	<b>RECTIFICACIONES DE RESULTADOS DE EJERCICIOS ANTERIORES</b>		<b>-8,708,645.92</b>	<b>63,739.49</b>	<b>0.00</b>	<b>-8,773,385.41</b>
3.2.5.1	CAMBIOS EN POLÍTICAS CONTABLES		-11,799,138.62	0.00	0.00	-11,799,138.62
3.2.5.2	CAMBIOS POR ERRORES CONTABLES		3,089,492.70	63,739.49	0.00	3,025,753.21
<b>3.3</b>	<b>EXCESO O INSUFICIENCIA EN LA ACTUALIZACIÓN DE LA HACIENDA PÚBLICA/PATRIMONIO</b>		<b>0.00</b>	<b>0.00</b>	<b>0.00</b>	<b>0.00</b>
3.3.1	RESULTADO POR POSICIÓN MONETARIA		0.00	0.00	0.00	0.00
3.3.2	RESULTADO POR TENENCIA DE ACTIVOS NO MONETARIOS		0.00	0.00	0.00	0.00
<b>4</b>	<b>INGRESOS Y OTROS BENEFICIOS</b>		<b>-26,051,766.12</b>	<b>2,400.00</b>	<b>15,044,249.31</b>	<b>-41,063,815.43</b>
<b>4.1</b>	<b>INGRESOS DE GESTIÓN</b>		<b>-25,954,987.45</b>	<b>2,400.00</b>	<b>15,033,768.20</b>	<b>-40,986,355.65</b>
4.1.1	IMPUESTOS		0.00	0.00	0.00	0.00
4.1.1.1	IMPUESTOS SOBRE LOS INGRESOS		0.00	0.00	0.00	0.00
4.1.1.2	IMPUESTOS SOBRE EL PATRIMONIO		0.00	0.00	0.00	0.00
4.1.1.3	IMPUESTOS SOBRE LA PRODUCCIÓN, EL CONSUMO Y LAS TRANSACCIONES		0.00	0.00	0.00	0.00
4.1.1.4	IMPUESTOS AL COMERCIO EXTERIOR		0.00	0.00	0.00	0.00
4.1.1.5	IMPUESTOS SOBRE NÓMINAS Y ASIMILABLES		0.00	0.00	0.00	0.00
4.1.1.6	IMPUESTOS ECOLÓGICOS		0.00	0.00	0.00	0.00
4.1.1.7	ACCESORIOS DE IMPUESTOS		0.00	0.00	0.00	0.00
4.1.1.8	IMPUESTOS NO COMPRENDIDOS EN LA LEY DE INGRESOS VIGENTE, CAUSADOS EN EJERCICIOS FISCALES ANTERIORES PENDIENTES DE LIQUIDACIÓN O PAGO		0.00	0.00	0.00	0.00
4.1.1.9	OTROS IMPUESTOS		0.00	0.00	0.00	0.00
<b>4.1.2</b>	<b>CUOTAS Y APORTACIONES DE SEGURIDAD SOCIAL</b>		<b>0.00</b>	<b>0.00</b>	<b>0.00</b>	<b>0.00</b>
4.1.2.1	APORTACIONES PARA FONDOS DE VIVIENDA		0.00	0.00	0.00	0.00
4.1.2.2	CUOTAS PARA LA SEGURIDAD SOCIAL		0.00	0.00	0.00	0.00
4.1.2.3	CUOTAS DE AHORRO PARA EL RETIRO		0.00	0.00	0.00	0.00
4.1.2.4	ACCESORIOS DE CUOTAS Y APORTACIONES DE SEGURIDAD SOCIAL		0.00	0.00	0.00	0.00
4.1.2.9	OTRAS CUOTAS Y APORTACIONES PARA LA SEGURIDAD SOCIAL		0.00	0.00	0.00	0.00
<b>4.1.3</b>	<b>CONTRIBUCIONES DE MEJORAS</b>		<b>0.00</b>	<b>0.00</b>	<b>0.00</b>	<b>0.00</b>
4.1.3.1	CONTRIBUCIONES DE MEJORAS POR OBRAS PÚBLICAS		0.00	0.00	0.00	0.00
4.1.3.2	CONTRIBUCIONES DE MEJORAS NO COMPRENDIDAS EN LA LEY DE INGRESOS VIGENTE, CAUSADAS EN EJERCICIOS FISCALES ANTERIORES PENDIENTES DE LIQUIDACIÓN O PAGO		0.00	0.00	0.00	0.00
<b>4.1.4</b>	<b>DERECHOS</b>		<b>0.00</b>	<b>0.00</b>	<b>0.00</b>	<b>0.00</b>
4.1.4.1	DERECHOS POR EL USO, GOCE, APROVECHAMIENTO O EXPLOTACIÓN DE BIENES DE DOMINIO PÚBLICO		0.00	0.00	0.00	0.00
4.1.4.2	DERECHOS A LOS HIDROCARBUROS (DEROGADA)		0.00	0.00	0.00	0.00
4.1.4.3	DERECHOS POR PRESTACIÓN DE SERVICIOS		0.00	0.00	0.00	0.00
4.1.4.4	ACCESORIOS DE DERECHOS		0.00	0.00	0.00	0.00
4.1.4.5	DERECHOS NO COMPRENDIDOS EN LA LEY DE INGRESOS VIGENTE, CAUSADOS EN EJERCICIOS FISCALES ANTERIORES PENDIENTES DE LIQUIDACIÓN O PAGO		0.00	0.00	0.00	0.00
4.1.4.9	OTROS DERECHOS		0.00	0.00	0.00	0.00
<b>4.1.5</b>	<b>PRODUCTOS</b>		<b>0.00</b>	<b>0.00</b>	<b>0.00</b>	<b>0.00</b>
4.1.5.1	PRODUCTOS		0.00	0.00	0.00	0.00

4.1.5.2	ENAJENACIÓN DE BIENES MUEBLES NO SUJETOS A SER INVENTARIADOS (DEROGADA)		0.00	0.00	0.00	0.00
4.1.5.3	ACCESORIOS DE PRODUCTOS (DEROGADA)		0.00	0.00	0.00	0.00
4.1.5.4	PRODUCTOS NO COMPRENDIDOS EN LA LEY DE INGRESOS VIGENTE, CAUSADOS EN EJERCICIOS FISCALES ANTERIORES PENDIENTES DE LIQUIDACIÓN O PAGO	FISCALES ANTERIORES	0.00	0.00	0.00	0.00
4.1.5.9	OTROS PRODUCTOS QUE GENERAN INGRESOS CORRIENTES (DEROGADA)		0.00	0.00	0.00	0.00
4.1.6	<b>APROVECHAMIENTOS</b>		0.00	0.00	0.00	0.00
4.1.6.1	INCENTIVOS DERIVADOS DE LA COLABORACIÓN FISCAL (DEROGADA)		0.00	0.00	0.00	0.00
4.1.6.2	MULTAS		0.00	0.00	0.00	0.00
4.1.6.3	INDEMNIZACIONES		0.00	0.00	0.00	0.00
4.1.6.4	REINTEGROS		0.00	0.00	0.00	0.00
4.1.6.5	APROVECHAMIENTOS PROVENIENTES DE OBRAS PÚBLICAS		0.00	0.00	0.00	0.00
4.1.6.6	APROVECHAMIENTOS NO COMPRENDIDOS EN LA LEY DE INGRESOS VIGENTE, CAUSADOS EN EJERCICIOS FISCALES ANTERIORES PENDIENTES DE LIQUIDACIÓN O PAGO		0.00	0.00	0.00	0.00
4.1.6.7	APROVECHAMIENTOS POR APORTACIONES Y COOPERACIONES (DEROGADA)		0.00	0.00	0.00	0.00
4.1.6.8	ACCESORIOS DE APROVECHAMIENTOS		0.00	0.00	0.00	0.00
4.1.6.9	OTROS APROVECHAMIENTOS		0.00	0.00	0.00	0.00
4.1.7	<b>INGRESOS POR VENTA DE BIENES Y PRESTACIÓN DE SERVICIOS</b>		-25,954,987.45	2,400.00	15,033,768.20	-40,986,356.65
4.1.7.1	INGRESOS POR VENTA DE BIENES Y PRESTACIÓN DE SERVICIOS DE INSTITUCIONES PÚBLICAS DE SEGURIDAD SOCIAL		0.00	0.00	0.00	0.00
4.1.7.2	INGRESOS POR VENTA DE BIENES Y PRESTACIÓN DE SERVICIOS DE EMPRESAS PRODUCTIVAS DEL ESTADO		0.00	0.00	0.00	0.00
4.1.7.3	INGRESOS POR VENTA DE BIENES Y PRESTACIÓN DE SERVICIOS DE ENTIDADES PARAESTATALES Y FIDEICOMISOS NO EM		-25,954,987.45	2,400.00	15,033,768.20	-40,986,356.65
4.1.7.4	INGRESOS POR VENTA DE BIENES Y PRESTACIÓN DE SERVICIOS DE ENTIDADES PARAESTATALES EMPRESARIALES NO FI		0.00	0.00	0.00	0.00
4.1.7.5	INGRESOS POR VENTA DE BIENES Y PRESTACIÓN DE SERVICIOS DE ENTIDADES PARAESTATALES EMPRESARIALES FINAN		0.00	0.00	0.00	0.00
4.1.7.6	INGRESOS POR VENTA DE BIENES Y PRESTACIÓN DE SERVICIOS DE ENTIDADES PARAESTATALES EMPRESARIALES FINAN		0.00	0.00	0.00	0.00
4.1.7.7	INGRESOS POR VENTA DE BIENES Y PRESTACIÓN DE SERVICIOS DE FIDEICOMISOS FINANCIEROS PÚBLICOS CON PARTIC		0.00	0.00	0.00	0.00
4.1.7.8	INGRESOS POR VENTA DE BIENES Y PRESTACIÓN DE SERVICIOS DE LOS PODERES LEGISLATIVO Y JUDICIAL, Y DE LOS ÓR		0.00	0.00	0.00	0.00
4.1.9	<b>INGRESOS NO COMPRENDIDOS EN LAS FRACCIONES DE LA LEY DE INGRESOS CAUSADOS EN EJERCICIOS FISCALES AN</b>		0.00	0.00	0.00	0.00
4.1.9.1	IMPUESTOS NO COMPRENDIDOS EN LAS FRACCIONES DE LA LEY DE INGRESOS CAUSADOS EN EJERCICIOS FISCALES AN		0.00	0.00	0.00	0.00
4.1.9.2	CONTRIBUCIONES DE MEJORAS, DERECHOS, PRODUCTOS Y APROVECHAMIENTOS NO COMPRENDIDOS EN LAS FRACCIO		0.00	0.00	0.00	0.00
4.2	<b>PARTICIPACIONES, APORTACIONES, CONVENIOS, INCENTIVOS DERIVADOS DE LA COLABORACIÓN FISCAL, FONDOS DISTINTOS DE APORTACIONES, TRANSFERENCIAS, ASIGNACIONES, SUBSIDIOS Y SUBVENCIONES, Y PENSIONES Y JUBILACIONES</b>		0.00	0.00	0.00	0.00
4.2.1	<b>PARTICIPACIONES, APORTACIONES, CONVENIOS, INCENTIVOS DERIVADOS DE LA COLABORACIÓN FISCAL Y FONDOS DISTINTOS DE APORTACIONES</b>		0.00	0.00	0.00	0.00
4.2.1.1	PARTICIPACIONES		0.00	0.00	0.00	0.00
4.2.1.2	APORTACIONES		0.00	0.00	0.00	0.00
4.2.1.3	CONVENIOS		0.00	0.00	0.00	0.00
4.2.1.4	INCENTIVOS DERIVADOS DE LA COLABORACIÓN FISCAL		0.00	0.00	0.00	0.00
4.2.1.5	FONDOS DISTINTOS DE APORTACIONES		0.00	0.00	0.00	0.00
4.2.2	<b>TRANSFERENCIAS, ASIGNACIONES, SUBSIDIOS Y SUBVENCIONES, Y PENSIONES Y JUBILACIONES</b>		0.00	0.00	0.00	0.00
4.2.2.1	TRANSFERENCIAS Y ASIGNACIONES		0.00	0.00	0.00	0.00
4.2.2.2	TRANSFERENCIAS DEL SECTOR PÚBLICO (DEROGADA)		0.00	0.00	0.00	0.00
4.2.2.3	SUBSIDIOS Y SUBVENCIONES		0.00	0.00	0.00	0.00
4.2.2.4	AYUDAS SOCIALES (DEROGADA)		0.00	0.00	0.00	0.00
4.2.2.5	PENSIONES Y JUBILACIONES		0.00	0.00	0.00	0.00
4.2.2.6	TRANSFERENCIAS DEL EXTERIOR (DEROGADA)		0.00	0.00	0.00	0.00
4.2.2.7	TRANSFERENCIAS DEL FONDO MEXICANO DEL PETRÓLEO PARA LA ESTABILIZACIÓN Y EL DESARROLLO		0.00	0.00	0.00	0.00
4.3	<b>OTROS INGRESOS Y BENEFICIOS</b>		-96,778.67	0.00	10,481.11	-107,258.78
4.3.1	<b>INGRESOS FINANCIEROS</b>		-19,204.99	0.00	9,745.40	-28,950.39
4.3.1.1	INTERESES GANADOS DE TÍTULOS, VALORES Y DEMÁS INSTRUMENTOS FINANCIEROS		0.00	0.00	0.00	0.00
4.3.1.9	OTROS INGRESOS FINANCIEROS		-19,204.99	0.00	9,745.40	-28,950.39
4.3.2	<b>INCREMENTO POR VARIACIÓN DE INVENTARIOS</b>		-54,809.99	0.00	0.00	-54,809.99
4.3.2.1	INCREMENTO POR VARIACIÓN DE INVENTARIOS DE MERCANCÍAS PARA VENTA		0.00	0.00	0.00	0.00
4.3.2.2	INCREMENTO POR VARIACIÓN DE INVENTARIOS DE MERCANCÍAS TERMINADAS		0.00	0.00	0.00	0.00
4.3.2.3	INCREMENTO POR VARIACIÓN DE INVENTARIOS DE MERCANCÍAS EN PROCESO DE ELABORACIÓN		0.00	0.00	0.00	0.00
4.3.2.4	INCREMENTO POR VARIACIÓN DE INVENTARIOS DE MATERIAS PRIMAS, MATERIALES Y SUMINISTROS PARA PRODUCCIÓN		0.00	0.00	0.00	0.00
4.3.2.5	INCREMENTO POR VARIACIÓN DE ALMACÉN DE MATERIAS PRIMAS, MATERIALES Y SUMINISTROS DE CONSUMO		-54,809.99	0.00	0.00	-54,809.99
4.3.3	<b>DISMINUCIÓN DEL EXCESO DE ESTIMACIONES POR PÉRDIDA O DETERIORO U OBSOLESCENCIA</b>		0.00	0.00	0.00	0.00
4.3.3.1	DISMINUCIÓN DEL EXCESO DE ESTIMACIONES POR PÉRDIDA O DETERIORO U OBSOLESCENCIA		0.00	0.00	0.00	0.00
4.3.4	<b>DISMINUCIÓN DEL EXCESO DE PROVISIONES</b>		0.00	0.00	0.00	0.00
4.3.4.1	DISMINUCIÓN DEL EXCESO DE PROVISIONES		0.00	0.00	0.00	0.00
4.3.9	<b>OTROS INGRESOS Y BENEFICIOS VARIOS</b>		-22,763.69	0.00	735.71	-23,499.40
4.3.9.1	OTROS INGRESOS DE EJERCICIOS ANTERIORES (DEROGADA)		0.00	0.00	0.00	0.00
4.3.9.2	BONIFICACIONES Y DESCUENTOS OBTENIDOS		0.00	0.00	0.00	0.00
4.3.9.3	DIFERENCIAS POR TIPO DE CAMBIO A FAVOR		0.00	0.00	0.00	0.00
4.3.9.4	DIFERENCIAS DE COTIZACIONES A FAVOR EN VALORES NEGOCIABLES		0.00	0.00	0.00	0.00
4.3.9.5	RESULTADO POR POSICIÓN MONETARIA		0.00	0.00	0.00	0.00
4.3.9.6	UTILIDADES POR PARTICIPACIÓN PATRIMONIAL		0.00	0.00	0.00	0.00
4.3.9.7	DIFERENCIAS POR REESTRUCTURACIÓN DE DEUDA PÚBLICA A FAVOR		0.00	0.00	0.00	0.00
4.3.9.9	OTROS INGRESOS Y BENEFICIOS VARIOS		-22,763.69	0.00	735.71	-23,499.40
5	<b>GASTOS Y OTRAS PERDIDAS</b>		25,817,446.16	13,957,904.85	60,200.00	39,615,151.01
5.1	<b>GASTOS DE FUNCIONAMIENTO</b>		24,655,115.70	13,482,982.93	60,200.00	38,077,898.63
5.1.1	<b>SERVICIOS PERSONALES</b>		10,170,563.79	5,553,197.32	0.00	15,723,761.11
5.1.1.1	REMUNERACIONES AL PERSONAL DE CARÁCTER PERMANENTE		5,709,302.74	2,697,274.98	0.00	8,406,577.72
5.1.1.2	REMUNERACIONES AL PERSONAL DE CARÁCTER TRANSITORIO		258,121.24	421,834.55	0.00	679,955.79
5.1.1.3	REMUNERACIONES ADICIONALES Y ESPECIALES		906,898.29	462,723.39	0.00	1,369,621.68
5.1.1.4	SEGURIDAD SOCIAL		1,704,818.41	1,062,524.47	0.00	2,767,342.88
5.1.1.5	OTRAS PRESTACIONES SOCIALES Y ECONÓMICAS		1,485,793.11	853,757.93	0.00	2,339,551.04
5.1.1.6	PAGO DE ESTÍMULOS A SERVIDORES PÚBLICOS		105,630.00	55,082.00	0.00	160,712.00
5.1.2	<b>MATERIALES Y SUMINISTROS</b>		6,800,221.80	3,400,490.41	228.63	10,000,483.38



5.1.2.1	MATERIALES DE ADMINISTRACIÓN, EMISIÓN DE DOCUMENTOS Y ARTÍCULOS OFICIALES	277,210.63	137,775.88	7.50	414,979.01
5.1.2.2	ALIMENTOS Y UTENSILIOS	0.00	0.00	0.00	0.00
5.1.2.3	MATERIAS PRIMAS Y MATERIALES DE PRODUCCIÓN Y COMERCIALIZACIÓN	4,655,172.42	2,327,586.21	0.00	6,982,758.63
5.1.2.4	MATERIALES Y ARTÍCULOS DE CONSTRUCCIÓN Y DE REPARACIÓN	19,644.13	46,621.04	0.00	66,265.17
5.1.2.5	PRODUCTOS QUÍMICOS, FARMACÉUTICOS Y DE LABORATORIO	21,799.72	18,288.77	0.00	40,088.49
5.1.2.6	COMBUSTIBLES, LUBRICANTES Y ADITIVOS	1,395,593.47	769,623.49	0.00	2,165,216.96
5.1.2.7	VESTUARIO, BLANCOS, PRENDAS DE PROTECCIÓN Y ARTÍCULOS DEPORTIVOS	73,533.56	2,434.69	221.13	75,747.12
5.1.2.8	MATERIALES Y SUMINISTROS PARA SEGURIDAD	0.00	0.00	0.00	0.00
5.1.2.9	HERRAMIENTAS, REFACCIONES Y ACCESORIOS MENORES	157,267.67	98,160.33	0.00	255,428.00
<b>5.1.3</b>	<b>SERVICIOS GENERALES</b>	<b>7,884,330.31</b>	<b>4,529,295.20</b>	<b>59,971.37</b>	<b>12,353,654.14</b>
5.1.3.1	SERVICIOS BÁSICOS	1,101,342.54	608,676.89	504.46	1,709,514.97
5.1.3.2	SERVICIOS DE ARRENDAMIENTO	1,194,164.43	373,433.33	27,740.20	1,539,857.56
5.1.3.3	SERVICIOS PROFESIONALES, CIENTÍFICOS Y TÉCNICOS Y OTROS SERVICIOS	371,491.15	192,140.40	0.00	563,631.55
5.1.3.4	SERVICIOS FINANCIEROS, BANCARIOS Y COMERCIALES	870,778.33	1,112,556.91	0.00	1,983,335.24
5.1.3.5	SERVICIOS DE INSTALACION, REPARACION, MANTENIMIENTO Y CONSERVACION	2,683,948.59	1,447,253.98	31,726.71	4,069,475.86
5.1.3.6	SERVICIOS DE COMUNICACIÓN SOCIAL Y PUBLICIDAD	9,250.00	0.00	0.00	9,250.00
5.1.3.7	SERVICIOS DE TRASLADO Y VIÁTICOS	39,219.94	27,160.14	0.00	66,380.08
5.1.3.8	SERVICIOS OFICIALES	32,208.20	0.00	0.00	32,208.20
5.1.3.9	OTROS SERVICIOS GENERALES	1,581,927.13	768,073.55	0.00	2,350,000.68
<b>5.2</b>	<b>TRANSFERENCIAS, ASIGNACIONES, SUBSIDIOS Y OTRAS AYUDAS</b>	<b>47,004.80</b>	<b>26,100.00</b>	<b>0.00</b>	<b>73,104.80</b>
<b>5.2.1</b>	<b>TRANSFERENCIAS INTERNAS Y ASIGNACIONES AL SECTOR PÚBLICO</b>	<b>0.00</b>	<b>0.00</b>	<b>0.00</b>	<b>0.00</b>
5.2.1.1	ASIGNACIONES AL SECTOR PÚBLICO	0.00	0.00	0.00	0.00
5.2.1.2	TRANSFERENCIAS INTERNAS AL SECTOR PÚBLICO	0.00	0.00	0.00	0.00
<b>5.2.2</b>	<b>TRANSFERENCIAS AL RESTO DEL SECTOR PÚBLICO</b>	<b>0.00</b>	<b>0.00</b>	<b>0.00</b>	<b>0.00</b>
5.2.2.1	TRANSFERENCIAS A ENTIDADES PARAESTATALES	0.00	0.00	0.00	0.00
5.2.2.2	TRANSFERENCIAS A ENTIDADES FEDERATIVAS Y MUNICIPIOS	0.00	0.00	0.00	0.00
<b>5.2.3</b>	<b>SUBSIDIOS Y SUBVENCIONES</b>	<b>0.00</b>	<b>0.00</b>	<b>0.00</b>	<b>0.00</b>
5.2.3.1	SUBSIDIOS	0.00	0.00	0.00	0.00
5.2.3.2	SUBVENCIONES	0.00	0.00	0.00	0.00
<b>5.2.4</b>	<b>AYUDAS SOCIALES</b>	<b>47,004.80</b>	<b>26,100.00</b>	<b>0.00</b>	<b>73,104.80</b>
5.2.4.1	AYUDAS SOCIALES A PERSONAS	0.00	0.00	0.00	0.00
5.2.4.2	BECAS	47,004.80	26,100.00	0.00	73,104.80
5.2.4.3	AYUDAS SOCIALES A INSTITUCIONES	0.00	0.00	0.00	0.00
5.2.4.4	AYUDAS SOCIALES POR DESASTRES NATURALES Y OTROS SINIESTROS	0.00	0.00	0.00	0.00
<b>5.2.5</b>	<b>PENSIONES Y JUBILACIONES</b>	<b>0.00</b>	<b>0.00</b>	<b>0.00</b>	<b>0.00</b>
5.2.5.1	PENSIONES	0.00	0.00	0.00	0.00
5.2.5.2	JUBILACIONES	0.00	0.00	0.00	0.00
5.2.5.9	OTRAS PENSIONES Y JUBILACIONES	0.00	0.00	0.00	0.00
<b>5.2.6</b>	<b>TRANSFERENCIAS A FIDEICOMISOS, MANDATOS Y CONTRATOS ANÁLOGOS</b>	<b>0.00</b>	<b>0.00</b>	<b>0.00</b>	<b>0.00</b>
5.2.6.1	TRANSFERENCIAS A FIDEICOMISOS, MANDATOS Y CONTRATOS ANÁLOGOS AL GOBIERNO	0.00	0.00	0.00	0.00
5.2.6.2	TRANSFERENCIAS A FIDEICOMISOS, MANDATOS Y CONTRATOS ANÁLOGOS A ENTIDADES PARAESTATALES	0.00	0.00	0.00	0.00
<b>5.2.7</b>	<b>TRANSFERENCIAS A LA SEGURIDAD SOCIAL</b>	<b>0.00</b>	<b>0.00</b>	<b>0.00</b>	<b>0.00</b>
5.2.7.1	TRANSFERENCIAS POR OBLIGACIONES DE LEY	0.00	0.00	0.00	0.00
<b>5.2.8</b>	<b>DONATIVOS</b>	<b>0.00</b>	<b>0.00</b>	<b>0.00</b>	<b>0.00</b>
5.2.8.1	DONATIVOS A INSTITUCIONES SIN FINES DE LUCRO	0.00	0.00	0.00	0.00
5.2.8.2	DONATIVOS A ENTIDADES FEDERATIVAS Y MUNICIPIOS	0.00	0.00	0.00	0.00
5.2.8.3	DONATIVOS A FIDEICOMISO, MANDATOS Y CONTRATOS ANÁLOGOS PRIVADOS	0.00	0.00	0.00	0.00
5.2.8.4	DONATIVOS A FIDEICOMISO, MANDATOS Y CONTRATOS ANÁLOGOS ESTATALES	0.00	0.00	0.00	0.00
5.2.8.5	DONATIVOS INTERNACIONALES	0.00	0.00	0.00	0.00
<b>5.2.9</b>	<b>TRANSFERENCIAS AL EXTERIOR</b>	<b>0.00</b>	<b>0.00</b>	<b>0.00</b>	<b>0.00</b>
5.2.9.1	TRANSFERENCIAS AL EXTERIOR A GOBIERNOS EXTRANJEROS Y ORGANISMOS INTERNACIONALES	0.00	0.00	0.00	0.00
5.2.9.2	TRANSFERENCIAS AL SECTOR PRIVADO EXTERNO	0.00	0.00	0.00	0.00
<b>5.3</b>	<b>PARTICIPACIONES Y APORTACIONES</b>	<b>0.00</b>	<b>0.00</b>	<b>0.00</b>	<b>0.00</b>
<b>5.3.1</b>	<b>PARTICIPACIONES</b>	<b>0.00</b>	<b>0.00</b>	<b>0.00</b>	<b>0.00</b>
5.3.1.1	PARTICIPACIONES DE LA FEDERACIÓN A ENTIDADES FEDERATIVAS Y MUNICIPIOS	0.00	0.00	0.00	0.00
5.3.1.2	PARTICIPACIONES DE LAS ENTIDADES FEDERATIVAS A LOS MUNICIPIOS	0.00	0.00	0.00	0.00
<b>5.3.2</b>	<b>APORTACIONES</b>	<b>0.00</b>	<b>0.00</b>	<b>0.00</b>	<b>0.00</b>
5.3.2.1	APORTACIONES DE LA FEDERACIÓN A ENTIDADES FEDERATIVAS Y MUNICIPIOS	0.00	0.00	0.00	0.00
5.3.2.2	APORTACIONES DE LAS ENTIDADES FEDERATIVAS A LOS MUNICIPIOS	0.00	0.00	0.00	0.00
<b>5.3.3</b>	<b>CONVENIOS</b>	<b>0.00</b>	<b>0.00</b>	<b>0.00</b>	<b>0.00</b>
5.3.3.1	CONVENIOS DE REASIGNACIÓN	0.00	0.00	0.00	0.00
5.3.3.2	CONVENIOS DE DESCENTRALIZACIÓN Y OTROS	0.00	0.00	0.00	0.00
<b>5.4</b>	<b>INTERESES, COMISIONES Y OTROS GASTOS DE LA DEUDA PÚBLICA</b>	<b>0.00</b>	<b>0.00</b>	<b>0.00</b>	<b>0.00</b>
<b>5.4.1</b>	<b>INTERESES DE LA DEUDA PÚBLICA</b>	<b>0.00</b>	<b>0.00</b>	<b>0.00</b>	<b>0.00</b>
5.4.1.1	INTERESES DE LA DEUDA PÚBLICA INTERNA	0.00	0.00	0.00	0.00
5.4.1.2	INTERESES DE LA DEUDA PÚBLICA EXTERNA	0.00	0.00	0.00	0.00
<b>5.4.2</b>	<b>COMISIONES DE LA DEUDA PÚBLICA</b>	<b>0.00</b>	<b>0.00</b>	<b>0.00</b>	<b>0.00</b>
5.4.2.1	COMISIONES DE LA DEUDA PÚBLICA INTERNA	0.00	0.00	0.00	0.00
5.4.2.2	COMISIONES DE LA DEUDA PÚBLICA EXTERNA	0.00	0.00	0.00	0.00
<b>5.4.3</b>	<b>GASTOS DE LA DEUDA PÚBLICA</b>	<b>0.00</b>	<b>0.00</b>	<b>0.00</b>	<b>0.00</b>
5.4.3.1	GASTOS DE LA DEUDA PÚBLICA INTERNA	0.00	0.00	0.00	0.00
5.4.3.2	GASTOS DE LA DEUDA PÚBLICA EXTERNA	0.00	0.00	0.00	0.00
<b>5.4.4</b>	<b>COSTO POR COBERTURAS</b>	<b>0.00</b>	<b>0.00</b>	<b>0.00</b>	<b>0.00</b>
5.4.4.1	COSTO POR COBERTURAS	0.00	0.00	0.00	0.00
<b>5.4.5</b>	<b>APOYOS FINANCIEROS</b>	<b>0.00</b>	<b>0.00</b>	<b>0.00</b>	<b>0.00</b>
5.4.5.1	APOYOS FINANCIEROS A INTERMEDIARIOS	0.00	0.00	0.00	0.00

5.4.5.2	APOYO FINANCIEROS A AHORRADORES Y DEUDORES DEL SISTEMA FINANCIERO NACIONAL	0.00	0.00	0.00	0.00
<b>5.5</b>	<b>OTROS GASTOS Y PERDIDAS EXTRAORDINARIAS</b>	<b>915,325.86</b>	<b>448,821.82</b>	<b>0.00</b>	<b>1,364,147.58</b>
<b>5.5.1</b>	<b>ESTIMACIONES, DEPRECIACIONES, DETERIOROS, OBSOLESCENCIA Y AMORTIZACIONES</b>	<b>915,325.86</b>	<b>448,821.82</b>	<b>0.00</b>	<b>1,364,147.48</b>
5.5.1.1	ESTIMACIONES DE PÉRDIDA POR DETERIORO DE ACTIVOS CIRCULANTES	0.00	0.00	0.00	0.00
5.5.1.2	ESTIMACIONES DE PÉRDIDA POR DETERIORO DE ACTIVOS NO CIRCULANTES	0.00	0.00	0.00	0.00
5.5.1.3	DEPRECIACIÓN DE BIENES INMUEBLES	647,367.88	320,061.37	0.00	967,429.25
5.5.1.4	DEPRECIACIÓN DE INFRAESTRUCTURA	0.00	0.00	0.00	0.00
5.5.1.5	DEPRECIACIÓN DE BIENES MUEBLES	240,294.30	112,023.24	0.00	352,317.54
5.5.1.6	DETERIORO DE BIENES	0.00	0.00	0.00	0.00
5.5.1.7	AMORTIZACIÓN DE ACTIVOS INTANGIBLES	27,663.48	16,737.21	0.00	44,400.69
5.5.1.8	DISMINUCIÓN DE BIENES POR PÉRDIDA U OBSOLESCENCIA	0.00	0.00	0.00	0.00
<b>5.5.2</b>	<b>PROVISIONES</b>	<b>0.00</b>	<b>0.00</b>	<b>0.00</b>	<b>0.00</b>
5.5.2.1	PROVISIONES DE PASIVOS A CORTO PLAZO	0.00	0.00	0.00	0.00
5.5.2.2	PROVISIONES DE PASIVOS A LARGO PLAZO	0.00	0.00	0.00	0.00
<b>5.5.3</b>	<b>DISMINUCIÓN DE INVENTARIOS</b>	<b>0.00</b>	<b>0.00</b>	<b>0.00</b>	<b>0.00</b>
5.5.3.1	DISMINUCIÓN DE INVENTARIOS DE MERCANCIAS PARA VENTA	0.00	0.00	0.00	0.00
5.5.3.2	DISMINUCIÓN DE INVENTARIOS DE MERCANCIAS TERMINADAS	0.00	0.00	0.00	0.00
5.5.3.3	DISMINUCIÓN DE INVENTARIOS DE MERCANCIAS EN PROCESO DE ELABORACIÓN	0.00	0.00	0.00	0.00
5.5.3.4	DISMINUCIÓN DE INVENTARIOS DE MATERIAS PRIMAS, MATERIALES Y SUMINISTROS PARA PRODUCCIÓN	0.00	0.00	0.00	0.00
5.5.3.5	DISMINUCIÓN DE ALMACÉN DE MATERIALES Y SUMINISTROS DE CONSUMO	0.00	0.00	0.00	0.00
<b>5.5.4</b>	<b>AUMENTO POR INSUFICIENCIA DE ESTIMACIONES POR PÉRDIDA O DETERIORO U OBSOLESCENCIA (DEROGADO)</b>	<b>0.00</b>	<b>0.00</b>	<b>0.00</b>	<b>0.00</b>
5.5.4.1	AUMENTO POR INSUFICIENCIA DE ESTIMACIONES POR PÉRDIDA O DETERIORO U OBSOLESCENCIA (DEROGADA)	0.00	0.00	0.00	0.00
<b>5.5.5</b>	<b>AUMENTO POR INSUFICIENCIA DE PROVISIONES (DEROGADO)</b>	<b>0.00</b>	<b>0.00</b>	<b>0.00</b>	<b>0.00</b>
5.5.5.1	AUMENTO POR INSUFICIENCIA DE PROVISIONES (DEROGADA)	0.00	0.00	0.00	0.00
<b>5.5.9</b>	<b>OTROS GASTOS</b>	<b>0.00</b>	<b>0.10</b>	<b>0.00</b>	<b>0.10</b>
5.5.9.1	GASTOS DE EJERCICIOS ANTERIORES	0.00	0.00	0.00	0.00
5.5.9.2	PÉRDIDAS POR RESPONSABILIDADES	0.00	0.00	0.00	0.00
5.5.9.3	BONIFICACIONES Y DESCUENTOS OTORGADOS	0.00	0.00	0.00	0.00
5.5.9.4	DIFERENCIAS POR TIPO DE CAMBIO NEGATIVAS	0.00	0.00	0.00	0.00
5.5.9.5	DIFERENCIAS DE COTIZACIONES NEGATIVAS EN VALORES NEGOCIABLES	0.00	0.00	0.00	0.00
5.5.9.6	RESULTADO POR POSICIÓN MONETARIA	0.00	0.00	0.00	0.00
5.5.9.7	PÉRDIDAS POR PARTICIPACIÓN PATRIMONIAL	0.00	0.00	0.00	0.00
5.5.9.8	DIFERENCIAS POR REESTRUCTURACIÓN DE DEUDA PÚBLICA NEGATIVAS	0.00	0.00	0.00	0.00
5.5.9.9	OTROS GASTOS VARIOS	0.00	0.10	0.00	0.10
<b>5.6</b>	<b>INVERSIÓN PÚBLICA</b>	<b>0.00</b>	<b>0.00</b>	<b>0.00</b>	<b>0.00</b>
<b>5.6.1</b>	<b>INVERSIÓN PÚBLICA NO CAPITALIZABLE</b>	<b>0.00</b>	<b>0.00</b>	<b>0.00</b>	<b>0.00</b>
5.6.1.1	CONSTRUCCIÓN EN BIENES NO CAPITALIZABLE	0.00	0.00	0.00	0.00
<b>7</b>	<b>CUENTAS DE ORDEN CONTABLES</b>	<b>0.00</b>	<b>36,772,203.35</b>	<b>36,772,203.35</b>	<b>0.00</b>
<b>7.1</b>	<b>VALORES</b>	<b>0.00</b>	<b>0.00</b>	<b>0.00</b>	<b>0.00</b>
7.1.1	VALORES EN CUSTODIA	0.00	0.00	0.00	0.00
7.1.2	CUSTODIA DE VALORES	0.00	0.00	0.00	0.00
7.1.3	INSTRUMENTOS DE CRÉDITO PRESTADOS A FORMADORES DE MERCADO	0.00	0.00	0.00	0.00
7.1.4	PRÉSTAMO DE INSTRUMENTOS DE CRÉDITO A FORMADORES DE MERCADO Y SU GARANTÍA	0.00	0.00	0.00	0.00
7.1.5	INSTRUMENTOS DE CRÉDITO RECIBIDOS EN GARANTÍA DE LOS FORMADORES DE MERCADO	0.00	0.00	0.00	0.00
7.1.6	GARANTÍA DE CRÉDITOS RECIBIDOS DE LOS FORMADORES DE MERCADO	0.00	0.00	0.00	0.00
<b>7.2</b>	<b>EMISIÓN DE OBLIGACIONES</b>	<b>0.00</b>	<b>0.00</b>	<b>0.00</b>	<b>0.00</b>
7.2.1	AUTORIZACIÓN PARA LA EMISIÓN DE BONOS, TÍTULOS Y VALORES DE LA DEUDA PÚBLICA INTERNA	0.00	0.00	0.00	0.00
7.2.2	AUTORIZACIÓN PARA LA EMISIÓN DE BONOS, TÍTULOS Y VALORES DE LA DEUDA PÚBLICA EXTERNA	0.00	0.00	0.00	0.00
7.2.3	EMISIONES AUTORIZADAS DE LA DEUDA PÚBLICA INTERNA Y EXTERNA	0.00	0.00	0.00	0.00
7.2.4	SUSCRIPCIÓN DE CONTRATOS DE PRÉSTAMOS Y OTRAS OBLIGACIONES DE LA DEUDA PÚBLICA INTERNA	0.00	0.00	0.00	0.00
7.2.5	SUSCRIPCIÓN DE CONTRATOS DE PRÉSTAMOS Y OTRAS OBLIGACIONES DE LA DEUDA PÚBLICA EXTERNA	0.00	0.00	0.00	0.00
7.2.6	CONTRATOS DE PRÉSTAMOS Y OTRAS OBLIGACIONES DE LA DEUDA PÚBLICA INTERNA Y EXTERNA	0.00	0.00	0.00	0.00
<b>7.3</b>	<b>AVALES Y GARANTÍAS</b>	<b>0.00</b>	<b>0.00</b>	<b>0.00</b>	<b>0.00</b>
7.3.1	AVALES AUTORIZADOS	0.00	0.00	0.00	0.00
7.3.2	AVALES FIRMADOS	0.00	0.00	0.00	0.00
7.3.3	FIANZAS Y GARANTÍAS RECIBIDAS POR DEUDAS A COBRAR	0.00	0.00	0.00	0.00
7.3.4	FIANZAS Y GARANTÍAS RECIBIDAS	0.00	0.00	0.00	0.00
7.3.5	FIANZAS OTORGADAS PARA RESPALDAR OBLIGACIONES NO FISCALES DEL GOBIERNO	0.00	0.00	0.00	0.00
7.3.6	FIANZAS OTORGADAS DEL GOBIERNO PARA RESPALDAR OBLIGACIONES NO FISCALES	0.00	0.00	0.00	0.00
<b>7.4</b>	<b>JUICIOS</b>	<b>0.00</b>	<b>0.00</b>	<b>0.00</b>	<b>0.00</b>
7.4.1	DEMANDAS JUDICIALES EN PROCESO DE RESOLUCIÓN	0.00	0.00	0.00	0.00
7.4.2	RESOLUCIÓN DE DEMANDAS EN PROCESO JUDICIAL	0.00	0.00	0.00	0.00
<b>7.5</b>	<b>INVERSIÓN MEDIANTE PROYECTOS PARA PRESTACION DE SERVICIOS (PPS) Y SIMILARES</b>	<b>0.00</b>	<b>0.00</b>	<b>0.00</b>	<b>0.00</b>
7.5.1	CONTRATOS PARA INVERSIÓN MEDIANTE PROYECTOS PARA PRESTACIÓN DE SERVICIOS (PPS) Y SIMILARES	0.00	0.00	0.00	0.00
7.5.2	INVERSIÓN PÚBLICA CONTRATADA MEDIANTE PROYECTOS PARA PRESTACIÓN DE SERVICIOS (PPS) Y SIMILARES	0.00	0.00	0.00	0.00
<b>7.6</b>	<b>BIENES CONCESIONADOS O EN COMODATO</b>	<b>0.00</b>	<b>0.00</b>	<b>0.00</b>	<b>0.00</b>
7.6.1	BIENES BAJO CONTRATO EN CONCESIÓN	0.00	0.00	0.00	0.00
7.6.2	CONTRATO DE CONCESIÓN POR BIENES	0.00	0.00	0.00	0.00
7.6.3	BIENES BAJO CONTRATO EN COMODATO	0.00	0.00	0.00	0.00
7.6.4	CONTRATO DE COMODATO POR BIENES	0.00	0.00	0.00	0.00

Bajo protesta de decir verdad declaramos que los Estados Financieros y sus notas, son razonablemente correctos y son responsabilidad del emisor.

LIC. JAIME FRANCISCO SANCHEZ GONZALEZ  
DIRECTOR ADMINISTRATIVO

LIC. CLAUDIA MARIA GARZA IRIBARREN  
GERENTE GENERAL SIMAS SABINAS

**SISTEMA MUNICIPAL DE AGUAS Y SANEAMIENTO DE SABINAS COAHUILA**

Balanza de Comprobación

Del 01 de julio al 30 de septiembre de 2023


(Cifras en Pesos)

CÓDIGO	CUENTA CONTABLE	SALDO INICIAL	CARGOS	ABONOS	SALDO FINAL
<b>8</b>	<b>CUENTAS DE ORDEN PRESUPUESTARIAS</b>	<b>0.00</b>	<b>81,520,387.85</b>	<b>81,520,387.85</b>	<b>0.00</b>
<b>8.1</b>	<b>LEY DE INGRESOS</b>	<b>0.00</b>	<b>29,095,330.56</b>	<b>29,095,330.56</b>	<b>0.00</b>
8.1.1	LEY DE INGRESOS ESTIMADA	69,502,817.41	0.00	0.00	69,502,817.41
8.1.2	LEY DE INGRESOS POR EJECUTAR	-44,623,446.41	14,547,665.28	50,000.00	-30,125,781.13
8.1.3	MODIFICACIONES A LA LEY DE INGRESOS ESTIMADA	0.00	50,000.00	50,000.00	0.00
8.1.4	LEY DE INGRESOS DEVENGADA	0.00	14,497,665.28	14,497,665.28	0.00
8.1.5	LEY DE INGRESOS RECAUDADA	-24,879,371.00	0.00	14,497,665.28	-39,377,036.28
<b>8.2</b>	<b>PRESUPUESTO DE EGRESOS</b>	<b>0.00</b>	<b>52,425,057.29</b>	<b>52,425,057.29</b>	<b>0.00</b>
8.2.1	PRESUPUESTO DE EGRESOS APROBADO	-69,502,817.41	0.00	0.00	-69,502,817.41
8.2.2	PRESUPUESTO DE EGRESOS POR EJERCER	32,932,230.29	935,560.00	10,252,563.53	23,615,226.76
8.2.3	MODIFICACIONES AL PRESUPUESTO DE EGRESOS APROBADO	0.00	935,560.00	935,560.00	0.00
8.2.4	PRESUPUESTO DE EGRESOS COMPROMETIDO	10,901,842.39	9,317,003.53	13,680,732.52	6,538,113.40
8.2.5	PRESUPUESTO DE EGRESOS DEVENGADO	2,823,396.55	13,680,732.52	13,778,100.62	2,726,028.45
8.2.6	PRESUPUESTO DE EGRESOS EJERCIDO	0.00	13,778,100.62	13,778,100.62	0.00
8.2.7	PRESUPUESTO DE EGRESOS PAGADO	22,845,348.18	13,778,100.62	0.00	36,623,448.80

Bajo protesta de decir verdad declaramos que los Estados Financieros y sus notas, son razonablemente correctos y son responsabilidad del emisor.



\_\_\_\_\_  
LIC. JAIME FRANCISCO SÁNCHEZ GONZÁLEZ  
DIRECTOR ADMINISTRATIVO



\_\_\_\_\_  
LIC. CLAUDIA MARIA GARZA IRIBARREN  
GERENTE GENERAL SIMAS SABINAS



GOBIERNO MUNICIPAL  
2022-2024



# INFORMACION CONTABLE

**r) Balanza de comprobación detallada al cuarto nivel (cuenta) del 01 de enero al 30 de septiembre de 2023**

## SISTEMA MUNICIPAL DE AGUAS Y SANEAMIENTO DE SABINAS COAHUILA

Balanza de Comprobación

Del 01 de enero al 30 de septiembre de 2023

(Cifras en Posos)

CÓDIGO	CUENTA CONTABLE	SALDO INICIAL	CARGOS	ABONOS	SALDO FIN
1	ACTIVO	80,762,877.57	107,114,091.91	105,672,083.09	82,204,886.39
1.1	ACTIVO CIRCULANTE	28,601,862.38	106,215,786.79	104,104,180.21	30,713,468.96
1.1.1	EFFECTIVO Y EQUIVALENTES	916,067.36	48,671,103.96	46,962,784.39	2,624,386.93
1.1.1.1	EFFECTIVO	0.00	0.00	0.00	0.00
1.1.1.2	BANCOS/TESORERÍA	915,884.04	48,671,103.96	46,962,784.39	2,624,203.61
1.1.1.3	BANCOS/DEPENDENCIAS Y OTROS	0.00	0.00	0.00	0.00
1.1.1.4	INVERSIONES TEMPORALES (HASTA 3 MESES)	183.32	0.00	0.00	183.32
1.1.1.5	FONDOS CON AFECTACIÓN ESPECÍFICA	0.00	0.00	0.00	0.00
1.1.1.6	DEPÓSITOS DE FONDOS DE TERCEROS EN GARANTÍA Y/O ADMINISTRACIÓN	0.00	0.00	0.00	0.00
1.1.1.9	OTROS EFFECTIVOS Y EQUIVALENTES	0.00	0.00	0.00	0.00
1.1.2	DERECHOS A RECIBIR EFFECTIVO O EQUIVALENTES	25,024,262.34	52,900,665.09	51,420,847.61	25,504,079.82
1.1.2.1	INVERSIONES FINANCIERAS DE CORTO PLAZO	0.00	0.00	0.00	0.00
1.1.2.2	CUENTAS POR COBRAR A CORTO PLAZO	330.10	45,547,101.12	45,547,196.89	234.33
1.1.2.3	DEUDORES DIVERSOS POR COBRAR A CORTO PLAZO	320.33	385,632.18	229,761.01	156,191.50
1.1.2.4	INGRESOS POR RECUPERAR A CORTO PLAZO	0.00	0.00	0.00	0.00
1.1.2.5	DEUDORES POR ANTICIPOS DE LA TESORERÍA A CORTO PLAZO	25,005.61	125,083.26	115,094.41	34,994.46
1.1.2.6	PRÉSTAMOS OTORGADOS A CORTO PLAZO	0.00	0.00	0.00	0.00
1.1.2.9	OTROS DERECHOS A RECIBIR EFFECTIVO O EQUIVALENTES A CORTO PLAZO	24,998,606.30	6,842,848.53	6,528,795.30	26,312,650.53
1.1.3	DERECHOS A RECIBIR BIENES O SERVICIOS	1,019,247.92	2,331,847.22	3,351,095.14	0.00
1.1.3.1	ANTICIPO A PROVEEDORES POR ADQUISICIÓN DE BIENES Y PRESTACIÓN DE SERVICIOS A CORTO PLAZO	0.00	2,150,000.00	2,150,000.00	0.00
1.1.3.2	ANTICIPO A PROVEEDORES POR ADQUISICIÓN DE BIENES INMUEBLES Y MUEBLES A CORTO PLAZO	1,019,247.92	181,847.22	1,201,095.14	0.00
1.1.3.3	ANTICIPO A PROVEEDORES POR ADQUISICIÓN DE BIENES INTANGIBLES A CORTO PLAZO	0.00	0.00	0.00	0.00
1.1.3.4	ANTICIPO A CONTRATISTAS POR OBRAS PÚBLICAS A CORTO PLAZO	0.00	0.00	0.00	0.00
1.1.3.9	OTROS DERECHOS A RECIBIR BIENES O SERVICIOS A CORTO PLAZO	0.00	0.00	0.00	0.00
1.1.4	INVENTARIOS	0.00	0.00	0.00	0.00
1.1.4.1	INVENTARIO DE MERCANCIAS PARA VENTA	0.00	0.00	0.00	0.00
1.1.4.2	INVENTARIO DE MERCANCIAS TERMINADAS	0.00	0.00	0.00	0.00
1.1.4.3	INVENTARIO DE MERCANCIAS EN PROCESO DE ELABORACIÓN	0.00	0.00	0.00	0.00
1.1.4.4	INVENTARIO DE MATERIAS PRIMAS, MATERIALES Y SUMINISTROS PARA PRODUCCIÓN	0.00	0.00	0.00	0.00
1.1.4.5	BIENES EN TRÁNSITO	0.00	0.00	0.00	0.00
1.1.5	ALMACENES	1,642,284.76	2,312,170.52	2,369,453.07	1,585,002.21
1.1.5.1	ALMACÉN DE MATERIALES Y SUMINISTROS DE CONSUMO	1,642,284.76	2,312,170.52	2,369,453.07	1,585,002.21
1.1.6	ESTIMACIÓN POR PÉRDIDA O DETERIORO DE ACTIVOS CIRCULANTES	0.00	0.00	0.00	0.00
1.1.6.1	ESTIMACIONES PARA CUENTAS INCOBRABLES POR DERECHOS A RECIBIR EFFECTIVO O EQUIVALENTES	0.00	0.00	0.00	0.00
1.1.6.2	ESTIMACIÓN POR DETERIORO DE INVENTARIOS	0.00	0.00	0.00	0.00
1.1.9	OTROS ACTIVOS CIRCULANTES	0.00	0.00	0.00	0.00
1.1.9.1	VALORES EN GARANTÍA	0.00	0.00	0.00	0.00
1.1.9.2	BIENES EN GARANTÍA (EXCLUYE DEPÓSITOS DE FONDOS)	0.00	0.00	0.00	0.00
1.1.9.3	BIENES DERIVADOS DE EMBARGOS, DECOMISOS, ASEGURAMIENTOS Y DACIÓN EN PAGO	0.00	0.00	0.00	0.00
1.1.9.4	ADQUISICIÓN CON FONDOS DE TERCEROS	0.00	0.00	0.00	0.00
1.2	ACTIVO NO CIRCULANTE	52,161,015.19	898,305.12	1,567,902.88	51,491,417.43
1.2.1	INVERSIONES FINANCIERAS A LARGO PLAZO	0.00	0.00	0.00	0.00
1.2.1.1	INVERSIONES A LARGO PLAZO	0.00	0.00	0.00	0.00
1.2.1.2	TÍTULOS Y VALORES A LARGO PLAZO	0.00	0.00	0.00	0.00
1.2.1.3	FIDEICOMISOS, MANDATOS Y CONTRATOS ANÁLOGOS	0.00	0.00	0.00	0.00
1.2.1.4	PARTICIPACIONES Y APORTACIONES DE CAPITAL	0.00	0.00	0.00	0.00
1.2.2	DERECHOS A RECIBIR EFFECTIVO O EQUIVALENTES A LARGO PLAZO	0.00	0.00	0.00	0.00
1.2.2.1	DOCUMENTOS POR COBRAR A LARGO PLAZO	0.00	0.00	0.00	0.00
1.2.2.2	DEUDORES DIVERSOS A LARGO PLAZO	0.00	0.00	0.00	0.00
1.2.2.3	INGRESOS POR RECUPERAR A LARGO PLAZO	0.00	0.00	0.00	0.00
1.2.2.4	PRÉSTAMOS OTORGADOS A LARGO PLAZO	0.00	0.00	0.00	0.00
1.2.2.9	OTROS DERECHOS A RECIBIR EFFECTIVO O EQUIVALENTES A LARGO PLAZO	0.00	0.00	0.00	0.00
1.2.3	BIENES INMUEBLES, INFRAESTRUCTURA Y CONSTRUCCIONES EN PROCESO	57,377,223.57	274,079.10	0.00	57,651,302.67
1.2.3.1	TERRENOS	2,215,012.80	0.00	0.00	2,215,012.80
1.2.3.2	VIVIENDAS	0.00	0.00	0.00	0.00
1.2.3.3	EDIFICIOS NO HABITACIONALES	3,933,776.64	0.00	0.00	3,933,776.64
1.2.3.4	INFRAESTRUCTURA	51,228,434.13	274,079.10	0.00	51,502,513.23
1.2.3.5	CONSTRUCCIONES EN PROCESO EN BIENES DE DOMINIO PÚBLICO	0.00	0.00	0.00	0.00
1.2.3.6	CONSTRUCCIONES EN PROCESO EN BIENES PROPIOS	0.00	0.00	0.00	0.00
1.2.3.9	OTROS BIENES INMUEBLES	0.00	0.00	0.00	0.00
1.2.4	BIENES MUEBLES	6,861,842.32	573,187.84	3,963.37	7,431,166.79
1.2.4.1	MOBILIARIO Y EQUIPO DE ADMINISTRACIÓN	2,018,735.80	80,122.59	0.00	2,098,858.39
1.2.4.2	MOBILIARIO Y EQUIPO EDUCACIONAL Y RECREATIVO	0.00	0.00	0.00	0.00
1.2.4.3	EQUIPO E INSTRUMENTAL MÉDICO Y DE LABORATORIO	0.00	0.00	0.00	0.00
1.2.4.4	VEHÍCULOS Y EQUIPO DE TRANSPORTE	3,061,451.33	159,827.59	0.00	3,221,278.92
1.2.4.5	EQUIPO DE DEFENSA Y SEGURIDAD	0.00	0.00	0.00	0.00
1.2.4.6	MAQUINARIA, OTROS EQUIPOS Y HERRAMIENTAS	1,781,755.19	333,237.66	3,963.37	2,111,029.48
1.2.4.7	COLECCIONES, OBRAS DE ARTE Y OBJETOS VALIOSOS	0.00	0.00	0.00	0.00
1.2.4.8	ACTIVOS BIOLÓGICOS	0.00	0.00	0.00	0.00
1.2.5	ACTIVOS INTANGIBLES	71,400.40	34,865.80	18,073.50	80,192.50
1.2.5.1	SOFTWARE	0.00	0.00	0.00	0.00
1.2.5.2	PATENTES, MARCAS Y DERECHOS	0.00	0.00	0.00	0.00

1.2.5.3	CONCESIONES Y FRANQUICIAS		0.00	0.00	0.00	0.00
1.2.5.4	LICENCIAS		71,400.40	34,865.60	16,073.50	90,192.50
1.2.5.9	OTROS ACTIVOS INTANGIBLES		0.00	0.00	0.00	0.00
<b>1.2.6</b>	<b>DEPRECIACIÓN, DETERIORO Y AMORTIZACIÓN ACUMULADA DE BIENES</b>		<b>-12,246,180.11</b>	<b>16,172.58</b>	<b>1,547,866.01</b>	<b>-13,777,853.54</b>
1.2.6.1	DEPRECIACIÓN ACUMULADA DE BIENES INMUEBLES		-692,962.68	0.00	62,967.40	-755,950.08
1.2.6.2	DEPRECIACIÓN ACUMULADA DE INFRAESTRUCTURA		-6,446,949.57	0.00	904,441.85	-7,351,391.42
1.2.6.3	DEPRECIACIÓN ACUMULADA DE BIENES MUEBLES		-5,077,682.06	99.08	536,036.07	-5,613,619.05
1.2.6.4	DETERIORO ACUMULADO DE BIENES		0.00	0.00	0.00	0.00
1.2.6.5	AMORTIZACIÓN ACUMULADA DE ACTIVOS INTANGIBLES		-28,566.80	16,073.50	44,400.69	-56,892.99
<b>1.2.7</b>	<b>ACTIVOS DIFERIDOS</b>		<b>96,609.01</b>	<b>0.00</b>	<b>0.00</b>	<b>96,609.01</b>
1.2.7.1	ESTUDIOS, FORMULACIÓN Y EVALUACIÓN DE PROYECTOS		0.00	0.00	0.00	0.00
1.2.7.2	DERECHOS SOBRE BIENES EN RÉGIMEN DE ARRENDAMIENTO FINANCIERO		0.00	0.00	0.00	0.00
1.2.7.3	GASTOS PAGADOS POR ADELANTADO A LARGO PLAZO		0.00	0.00	0.00	0.00
1.2.7.4	ANTICIPOS A LARGO PLAZO		0.00	0.00	0.00	0.00
1.2.7.5	BENEFICIOS AL RETIRO DE EMPLEADOS PAGADOS POR ADELANTADO		0.00	0.00	0.00	0.00
1.2.7.9	OTROS ACTIVOS DIFERIDOS		96,609.01	0.00	0.00	96,609.01
<b>1.2.8</b>	<b>ESTIMACIÓN POR PÉRDIDA O DETERIORO DE ACTIVOS NO CIRCULANTES</b>		<b>0.00</b>	<b>0.00</b>	<b>0.00</b>	<b>0.00</b>
1.2.8.1	ESTIMACIONES POR PÉRDIDA DE CUENTAS INCOBRABLES DE DOCUMENTOS POR COBRAR A LARGO PLAZO		0.00	0.00	0.00	0.00
1.2.8.2	ESTIMACIONES POR PÉRDIDA DE CUENTAS INCOBRABLES DE DEUDORES DIVERSOS POR COBRAR A LARGO PLAZO		0.00	0.00	0.00	0.00
1.2.8.3	ESTIMACIONES POR PÉRDIDA DE CUENTAS INCOBRABLES DE INGRESOS POR COBRAR A LARGO PLAZO		0.00	0.00	0.00	0.00
1.2.8.4	ESTIMACIONES POR PÉRDIDA DE CUENTAS INCOBRABLES DE PRÉSTAMOS OTORGADOS A LARGO PLAZO		0.00	0.00	0.00	0.00
1.2.8.9	ESTIMACIONES POR PÉRDIDA DE OTRAS CUENTAS INCOBRABLES A LARGO PLAZO		0.00	0.00	0.00	0.00
<b>1.2.9</b>	<b>OTROS ACTIVOS NO CIRCULANTES</b>		<b>0.00</b>	<b>0.00</b>	<b>0.00</b>	<b>0.00</b>
1.2.9.1	BIENES EN CONCESIÓN		0.00	0.00	0.00	0.00
1.2.9.2	BIENES EN ARRENDAMIENTO FINANCIERO		0.00	0.00	0.00	0.00
1.2.9.3	BIENES EN COMODATO		0.00	0.00	0.00	0.00
<b>2</b>	<b>PASIVO</b>		<b>6,787,983.73</b>	<b>49,748,486.59</b>	<b>49,553,817.57</b>	<b>6,593,314.71</b>
<b>2.1</b>	<b>PASIVO CIRCULANTE</b>		<b>6,787,983.73</b>	<b>49,748,486.59</b>	<b>49,553,817.57</b>	<b>6,593,314.71</b>
<b>2.1.1</b>	<b>CUENTAS POR PAGAR A CORTO PLAZO</b>		<b>6,764,747.52</b>	<b>48,906,989.06</b>	<b>48,413,142.16</b>	<b>6,270,900.62</b>
2.1.1.1	SERVICIOS PERSONALES POR PAGAR A CORTO PLAZO		27,697.52	10,690,548.27	10,688,076.27	25,225.52
2.1.1.2	PROVEEDORES POR PAGAR A CORTO PLAZO		6,320,916.84	29,073,177.08	28,829,757.80	6,077,496.56
2.1.1.3	CONTRATISTAS POR OBRAS PÚBLICAS POR PAGAR A CORTO PLAZO		7,656.00	686,321.57	678,665.57	0.00
2.1.1.4	PARTICIPACIONES Y APORTACIONES POR PAGAR A CORTO PLAZO		0.00	0.00	0.00	0.00
2.1.1.5	TRANSFERENCIAS OTORGADAS POR PAGAR A CORTO PLAZO		0.00	0.00	0.00	0.00
2.1.1.6	INTERESES, COMISIONES Y OTROS GASTOS DE LA DEUDA PÚBLICA POR PAGAR A CORTO PLAZO		0.00	0.00	0.00	0.00
2.1.1.7	RETENCIONES Y CONTRIBUCIONES POR PAGAR A CORTO PLAZO		408,478.16	8,456,942.14	8,216,642.52	168,178.54
2.1.1.8	DEVOLUCIONES DE LA LEY DE INGRESOS POR PAGAR A CORTO PLAZO		0.00	0.00	0.00	0.00
2.1.1.9	OTRAS CUENTAS POR PAGAR A CORTO PLAZO		0.00	0.00	0.00	0.00
<b>2.1.2</b>	<b>DOCUMENTOS POR PAGAR A CORTO PLAZO</b>		<b>0.00</b>	<b>0.00</b>	<b>0.00</b>	<b>0.00</b>
2.1.2.1	DOCUMENTOS COMERCIALES POR PAGAR A CORTO PLAZO		0.00	0.00	0.00	0.00
2.1.2.2	DOCUMENTOS CON CONTRATISTAS POR OBRAS PÚBLICAS POR PAGAR A CORTO PLAZO		0.00	0.00	0.00	0.00
2.1.2.9	OTROS DOCUMENTOS POR PAGAR A CORTO PLAZO		0.00	0.00	0.00	0.00
<b>2.1.3</b>	<b>PORCIÓN A CORTO PLAZO DE LA DEUDA PÚBLICA A LARGO PLAZO</b>		<b>0.00</b>	<b>0.00</b>	<b>0.00</b>	<b>0.00</b>
2.1.3.1	PORCIÓN A CORTO PLAZO DE LA DEUDA PÚBLICA INTERNA		0.00	0.00	0.00	0.00
2.1.3.2	PORCIÓN A CORTO PLAZO DE LA DEUDA PÚBLICA EXTERNA		0.00	0.00	0.00	0.00
2.1.3.3	PORCIÓN A CORTO PLAZO DE ARRENDAMIENTO FINANCIERO		0.00	0.00	0.00	0.00
<b>2.1.4</b>	<b>TÍTULOS Y VALORES A CORTO PLAZO</b>		<b>0.00</b>	<b>0.00</b>	<b>0.00</b>	<b>0.00</b>
2.1.4.1	TÍTULOS Y VALORES DE LA DEUDA PÚBLICA INTERNA A CORTO PLAZO		0.00	0.00	0.00	0.00
2.1.4.2	TÍTULOS Y VALORES DE LA DEUDA PÚBLICA EXTERNA A CORTO PLAZO		0.00	0.00	0.00	0.00
<b>2.1.5</b>	<b>PASIVOS DIFERIDOS A CORTO PLAZO</b>		<b>0.00</b>	<b>0.00</b>	<b>0.00</b>	<b>0.00</b>
2.1.5.1	INGRESOS COBRADOS POR ADELANTADO A CORTO PLAZO		0.00	0.00	0.00	0.00
2.1.5.2	INTERESES COBRADOS POR ADELANTADO A CORTO PLAZO		0.00	0.00	0.00	0.00
2.1.5.9	OTROS PASIVOS DIFERIDOS A CORTO PLAZO		0.00	0.00	0.00	0.00
<b>2.1.6</b>	<b>FONDOS Y BIENES DE TERCEROS EN GARANTÍA Y/O ADMINISTRACIÓN A CORTO PLAZO</b>		<b>0.00</b>	<b>0.00</b>	<b>0.00</b>	<b>0.00</b>
2.1.6.1	FONDOS EN GARANTÍA A CORTO PLAZO		0.00	0.00	0.00	0.00
2.1.6.2	FONDOS EN ADMINISTRACIÓN A CORTO PLAZO		0.00	0.00	0.00	0.00
2.1.6.3	FONDOS CONTINGENTES A CORTO PLAZO		0.00	0.00	0.00	0.00
2.1.6.4	FONDOS DE FIDEICOMISOS, MANDATOS Y CONTRATOS ANÁLOGOS A CORTO PLAZO		0.00	0.00	0.00	0.00
2.1.6.5	OTROS FONDOS DE TERCEROS EN GARANTÍA Y/O ADMINISTRACIÓN A CORTO PLAZO		0.00	0.00	0.00	0.00
2.1.6.6	VALORES Y BIENES EN GARANTÍA A CORTO PLAZO		0.00	0.00	0.00	0.00
<b>2.1.7</b>	<b>PROVISIONES A CORTO PLAZO</b>		<b>0.00</b>	<b>0.00</b>	<b>0.00</b>	<b>0.00</b>
2.1.7.1	PROVISIÓN PARA DEMANDAS Y JUICIOS A CORTO PLAZO		0.00	0.00	0.00	0.00
2.1.7.2	PROVISIÓN PARA CONTINGENCIAS A CORTO PLAZO		0.00	0.00	0.00	0.00
2.1.7.9	OTRAS PROVISIONES A CORTO PLAZO		0.00	0.00	0.00	0.00
<b>2.1.9</b>	<b>OTROS PASIVOS A CORTO PLAZO</b>		<b>23,236.21</b>	<b>841,497.53</b>	<b>1,140,675.41</b>	<b>322,414.09</b>
2.1.9.1	INGRESOS POR CLASIFICAR		23,236.21	841,497.53	1,140,675.41	322,414.09
2.1.9.2	RECAUDACIÓN POR PARTICIPAR		0.00	0.00	0.00	0.00
2.1.9.9	OTROS PASIVOS CIRCULANTES		0.00	0.00	0.00	0.00
<b>2.2</b>	<b>PASIVO NO CIRCULANTE</b>		<b>0.00</b>	<b>0.00</b>	<b>0.00</b>	<b>0.00</b>
<b>2.2.1</b>	<b>CUENTAS POR PAGAR A LARGO PLAZO</b>		<b>0.00</b>	<b>0.00</b>	<b>0.00</b>	<b>0.00</b>
2.2.1.1	PROVEEDORES POR PAGAR A LARGO PLAZO		0.00	0.00	0.00	0.00
2.2.1.2	CONTRATISTAS POR OBRAS PÚBLICAS POR PAGAR A LARGO PLAZO		0.00	0.00	0.00	0.00
<b>2.2.2</b>	<b>DOCUMENTOS POR PAGAR A LARGO PLAZO</b>		<b>0.00</b>	<b>0.00</b>	<b>0.00</b>	<b>0.00</b>
2.2.2.1	DOCUMENTOS COMERCIALES POR PAGAR A LARGO PLAZO		0.00	0.00	0.00	0.00
2.2.2.2	DOCUMENTOS CON CONTRATISTAS POR OBRAS PÚBLICAS POR PAGAR A LARGO PLAZO		0.00	0.00	0.00	0.00
2.2.2.9	OTROS DOCUMENTOS POR PAGAR A LARGO PLAZO		0.00	0.00	0.00	0.00

2.2.3	DEUDA PÚBLICA A LARGO PLAZO		0.00	0.00	0.00	0.00
2.2.3.1	TÍTULOS Y VALORES DE LA DEUDA PÚBLICA INTERNA A LARGO PLAZO		0.00	0.00	0.00	0.00
2.2.3.2	TÍTULOS Y VALORES DE LA DEUDA PÚBLICA EXTERNA A LARGO PLAZO		0.00	0.00	0.00	0.00
2.2.3.3	PRÉSTAMOS DE LA DEUDA PÚBLICA INTERNA POR PAGAR A LARGO PLAZO		0.00	0.00	0.00	0.00
2.2.3.4	PRÉSTAMOS DE LA DEUDA PÚBLICA EXTERNA POR PAGAR A LARGO PLAZO		0.00	0.00	0.00	0.00
2.2.3.5	ARRENDAMIENTO FINANCIERO POR PAGAR A LARGO PLAZO		0.00	0.00	0.00	0.00
2.2.4	PASIVOS DIFERIDOS A LARGO PLAZO		0.00	0.00	0.00	0.00
2.2.4.1	CRÉDITOS DIFERIDOS A LARGO PLAZO		0.00	0.00	0.00	0.00
2.2.4.2	INTERESES COBRADOS POR ADELANTADO A LARGO PLAZO		0.00	0.00	0.00	0.00
2.2.4.9	OTROS PASIVOS DIFERIDOS A LARGO PLAZO		0.00	0.00	0.00	0.00
2.2.5	FONDOS Y BIENES DE TERCEROS EN GARANTÍA Y/O ADMINISTRACIÓN A LARGO PLAZO		0.00	0.00	0.00	0.00
2.2.5.1	FONDOS EN GARANTÍA A LARGO PLAZO		0.00	0.00	0.00	0.00
2.2.5.2	FONDOS EN ADMINISTRACIÓN A LARGO PLAZO		0.00	0.00	0.00	0.00
2.2.5.3	FONDOS CONTINGENTES A LARGO PLAZO		0.00	0.00	0.00	0.00
2.2.5.4	FONDOS DE FIDEICOMISOS, MANDATOS Y CONTRATOS ANALÓGOS A LARGO PLAZO		0.00	0.00	0.00	0.00
2.2.5.5	OTROS FONDOS DE TERCEROS EN GARANTÍA Y/O ADMINISTRACIÓN A LARGO PLAZO		0.00	0.00	0.00	0.00
2.2.5.6	VALORES Y BIENES EN GARANTÍA A LARGO PLAZO		0.00	0.00	0.00	0.00
2.2.6	PROVISIONES A LARGO PLAZO		0.00	0.00	0.00	0.00
2.2.6.1	PROVISIÓN PARA DEMANDAS Y JUICIOS A LARGO PLAZO		0.00	0.00	0.00	0.00
2.2.6.2	PROVISIÓN PARA PENSIONES A LARGO PLAZO		0.00	0.00	0.00	0.00
2.2.6.3	PROVISIÓN PARA CONTINGENCIAS A LARGO PLAZO		0.00	0.00	0.00	0.00
2.2.6.9	OTRAS PROVISIONES A LARGO PLAZO		0.00	0.00	0.00	0.00
3	HACIENDA PÚBLICA/PATRIMONIO		73,974,893.84	6,030,288.99	6,088,502.41	74,033,107.26
3.1	HACIENDA PÚBLICA/PATRIMONIO CONTRIBUIDO		7,096,974.37	0.00	0.00	7,096,974.37
3.1.1	APORTACIONES		7,096,974.37	0.00	0.00	7,096,974.37
3.1.2	DONACIONES DE CAPITAL		0.00	0.00	0.00	0.00
3.1.3	ACTUALIZACIÓN DE LA HACIENDA PÚBLICA/PATRIMONIO		0.00	0.00	0.00	0.00
3.2	HACIENDA PÚBLICA/PATRIMONIO GENERADO		66,877,919.47	6,030,288.99	6,088,502.41	66,936,132.89
3.2.1	RESULTADOS DEL EJERCICIO (AHORRO/ DESAHORRO)		5,684,582.53	5,684,582.53	0.00	0.00
3.2.2	RESULTADOS DE EJERCICIOS ANTERIORES		34,646,880.93	0.00	5,684,582.53	40,331,463.46
3.2.3	REVALÚOS		35,378,054.84	0.00	0.00	35,378,054.84
3.2.3.1	REVALÚO DE BIENES INMUEBLES		35,378,054.84	0.00	0.00	35,378,054.84
3.2.3.2	REVALÚO DE BIENES MUEBLES		0.00	0.00	0.00	0.00
3.2.3.3	REVALÚO DE BIENES INTANGIBLES		0.00	0.00	0.00	0.00
3.2.3.9	OTROS REVALÚOS		0.00	0.00	0.00	0.00
3.2.4	RESERVAS		0.00	0.00	0.00	0.00
3.2.4.1	RESERVAS DE PATRIMONIO		0.00	0.00	0.00	0.00
3.2.4.2	RESERVAS TERRITORIALES		0.00	0.00	0.00	0.00
3.2.4.3	RESERVAS POR CONTINGENCIAS		0.00	0.00	0.00	0.00
3.2.5	RECTIFICACIONES DE RESULTADOS DE EJERCICIOS ANTERIORES		-8,831,598.83	345,706.46	403,919.88	-8,773,395.41
3.2.5.1	CAMBIOS EN POLÍTICAS CONTABLES		-11,799,138.62	0.00	0.00	-11,799,138.62
3.2.5.2	CAMBIOS POR ERRORES CONTABLES		2,967,539.79	345,706.46	403,919.88	3,025,753.21
3.3	EXCESO O INSUFICIENCIA EN LA ACTUALIZACIÓN DE LA HACIENDA PÚBLICA/PATRIMONIO		0.00	0.00	0.00	0.00
3.3.1	RESULTADO POR POSICIÓN MONETARIA		0.00	0.00	0.00	0.00
3.3.2	RESULTADO POR TENENCIA DE ACTIVOS NO MONETARIOS		0.00	0.00	0.00	0.00
4	INGRESOS Y OTROS BENEFICIOS		0.00	2,400.00	41,098,015.43	-41,093,615.43
4.1	INGRESOS DE GESTIÓN		0.00	2,400.00	40,988,755.85	-40,988,355.85
4.1.1	IMPUESTOS		0.00	0.00	0.00	0.00
4.1.1.1	IMPUESTOS SOBRE LOS INGRESOS		0.00	0.00	0.00	0.00
4.1.1.2	IMPUESTOS SOBRE EL PATRIMONIO		0.00	0.00	0.00	0.00
4.1.1.3	IMPUESTOS SOBRE LA PRODUCCIÓN, EL CONSUMO Y LAS TRANSACCIONES		0.00	0.00	0.00	0.00
4.1.1.4	IMPUESTOS AL COMERCIO EXTERIOR		0.00	0.00	0.00	0.00
4.1.1.5	IMPUESTOS SOBRE NÓMINAS Y ASIMILABLES		0.00	0.00	0.00	0.00
4.1.1.6	IMPUESTOS ECOLÓGICOS		0.00	0.00	0.00	0.00
4.1.1.7	ACCESORIOS DE IMPUESTOS		0.00	0.00	0.00	0.00
4.1.1.8	IMPUESTOS NO COMPRENDIDOS EN LA LEY DE INGRESOS VIGENTE, CAUSADOS EN EJERCICIOS FISCALES ANTERIORES PENDIENTES DE LIQUIDACIÓN O PAGO		0.00	0.00	0.00	0.00
4.1.1.9	OTROS IMPUESTOS		0.00	0.00	0.00	0.00
4.1.2	CUOTAS Y APORTACIONES DE SEGURIDAD SOCIAL		0.00	0.00	0.00	0.00
4.1.2.1	APORTACIONES PARA FONDOS DE VIVIENDA		0.00	0.00	0.00	0.00
4.1.2.2	CUOTAS PARA LA SEGURIDAD SOCIAL		0.00	0.00	0.00	0.00
4.1.2.3	CUOTAS DE AHORRO PARA EL RETIRO		0.00	0.00	0.00	0.00
4.1.2.4	ACCESORIOS DE CUOTAS Y APORTACIONES DE SEGURIDAD SOCIAL		0.00	0.00	0.00	0.00
4.1.2.9	OTRAS CUOTAS Y APORTACIONES PARA LA SEGURIDAD SOCIAL		0.00	0.00	0.00	0.00
4.1.3	CONTRIBUCIONES DE MEJORAS		0.00	0.00	0.00	0.00
4.1.3.1	CONTRIBUCIONES DE MEJORAS POR OBRAS PÚBLICAS		0.00	0.00	0.00	0.00
4.1.3.2	CONTRIBUCIONES DE MEJORAS NO COMPRENDIDAS EN LA LEY DE INGRESOS VIGENTE, CAUSADAS EN EJERCICIOS FISCALES ANTERIORES PENDIENTES DE LIQUIDACIÓN O PAGO		0.00	0.00	0.00	0.00
4.1.4	DERECHOS		0.00	0.00	0.00	0.00
4.1.4.1	DERECHOS POR EL USO, GOCE, APROVECHAMIENTO O EXPLOTACIÓN DE BIENES DE DOMINIO PÚBLICO		0.00	0.00	0.00	0.00
4.1.4.2	DERECHOS A LOS HIDROCARBUROS (DEROGADA)		0.00	0.00	0.00	0.00
4.1.4.3	DERECHOS POR PRESTACIÓN DE SERVICIOS		0.00	0.00	0.00	0.00
4.1.4.4	ACCESORIOS DE DERECHOS		0.00	0.00	0.00	0.00
4.1.4.5	DERECHOS NO COMPRENDIDOS EN LA LEY DE INGRESOS VIGENTE, CAUSADOS EN EJERCICIOS FISCALES ANTERIORES PENDIENTES DE LIQUIDACIÓN O PAGO		0.00	0.00	0.00	0.00
4.1.4.9	OTROS DERECHOS		0.00	0.00	0.00	0.00
4.1.5	PRODUCTOS		0.00	0.00	0.00	0.00
4.1.5.1	PRODUCTOS		0.00	0.00	0.00	0.00

4.1.5.2	ENAJENACIÓN DE BIENES MUEBLES NO SUJETOS A SER INVENTARIADOS (DEROGADA)		0.00	0.00	0.00	0.00
4.1.5.3	ACCESORIOS DE PRODUCTOS (DEROGADA)		0.00	0.00	0.00	0.00
4.1.5.4	PRODUCTOS NO COMPRENDIDOS EN LA LEY DE INGRESOS VIGENTE, CAUSADOS EN EJERCICIOS FISCALES ANTERIORES PENDIENTES DE LIQUIDACIÓN O PAGO		0.00	0.00	0.00	0.00
4.1.5.9	OTROS PRODUCTOS QUE GENERAN INGRESOS CORRIENTES (DEROGADA)		0.00	0.00	0.00	0.00
<b>4.1.6</b>	<b>APROVECHAMIENTOS</b>		<b>0.00</b>	<b>0.00</b>	<b>0.00</b>	<b>0.00</b>
4.1.6.1	INCENTIVOS DERIVADOS DE LA COLABORACIÓN FISCAL (DEROGADA)		0.00	0.00	0.00	0.00
4.1.6.2	MULTAS		0.00	0.00	0.00	0.00
4.1.6.3	INDEMNIZACIONES		0.00	0.00	0.00	0.00
4.1.6.4	REINTEGROS		0.00	0.00	0.00	0.00
4.1.6.5	APROVECHAMIENTOS PROVENIENTES DE OBRAS PÚBLICAS		0.00	0.00	0.00	0.00
4.1.6.6	APROVECHAMIENTOS NO COMPRENDIDOS EN LA LEY DE INGRESOS VIGENTE, CAUSADOS EN EJERCICIOS FISCALES ANTERIORES PENDIENTES DE LIQUIDACIÓN O PAGO		0.00	0.00	0.00	0.00
4.1.6.7	APROVECHAMIENTOS POR APORTACIONES Y COOPERACIONES (DEROGADA)		0.00	0.00	0.00	0.00
4.1.6.8	ACCESORIOS DE APROVECHAMIENTOS		0.00	0.00	0.00	0.00
4.1.6.9	OTROS APROVECHAMIENTOS		0.00	0.00	0.00	0.00
<b>4.1.7</b>	<b>INGRESOS POR VENTA DE BIENES Y PRESTACIÓN DE SERVICIOS</b>		<b>0.00</b>	<b>2,400.00</b>	<b>40,988,755.85</b>	<b>-40,986,355.85</b>
4.1.7.1	INGRESOS POR VENTA DE BIENES Y PRESTACIÓN DE SERVICIOS DE INSTITUCIONES PÚBLICAS DE SEGURIDAD SOCIAL		0.00	0.00	0.00	0.00
4.1.7.2	INGRESOS POR VENTA DE BIENES Y PRESTACIÓN DE SERVICIOS DE EMPRESAS PRODUCTIVAS DEL ESTADO		0.00	0.00	0.00	0.00
4.1.7.3	INGRESOS POR VENTA DE BIENES Y PRESTACIÓN DE SERVICIOS DE ENTIDADES PARAESTATALES Y FIDEICOMISOS NO EM		0.00	2,400.00	40,988,755.85	-40,986,355.85
4.1.7.4	INGRESOS POR VENTA DE BIENES Y PRESTACIÓN DE SERVICIOS DE ENTIDADES PARAESTATALES EMPRESARIALES NO FI		0.00	0.00	0.00	0.00
4.1.7.5	INGRESOS POR VENTA DE BIENES Y PRESTACIÓN DE SERVICIOS DE ENTIDADES PARAESTATALES EMPRESARIALES FINAN		0.00	0.00	0.00	0.00
4.1.7.6	INGRESOS POR VENTA DE BIENES Y PRESTACIÓN DE SERVICIOS DE ENTIDADES PARAESTATALES EMPRESARIALES FINAN		0.00	0.00	0.00	0.00
4.1.7.7	INGRESOS POR VENTA DE BIENES Y PRESTACIÓN DE SERVICIOS DE FIDEICOMISOS FINANCIEROS PÚBLICOS CON PARTIC		0.00	0.00	0.00	0.00
4.1.7.8	INGRESOS POR VENTA DE BIENES Y PRESTACIÓN DE SERVICIOS DE LOS PODERES LEGISLATIVO Y JUDICIAL, Y DE LOS ÓR		0.00	0.00	0.00	0.00
<b>4.1.9</b>	<b>INGRESOS NO COMPRENDIDOS EN LAS FRACCIONES DE LA LEY DE INGRESOS CAUSADOS EN EJERCICIOS FISCALES AN</b>		<b>0.00</b>	<b>0.00</b>	<b>0.00</b>	<b>0.00</b>
4.1.9.1	IMPUESTOS NO COMPRENDIDOS EN LAS FRACCIONES DE LA LEY DE INGRESOS CAUSADOS EN EJERCICIOS FISCALES AN		0.00	0.00	0.00	0.00
4.1.9.2	CONTRIBUCIONES DE MEJORAS, DERECHOS, PRODUCTOS Y APROVECHAMIENTOS NO COMPRENDIDOS EN LAS FRACCIO		0.00	0.00	0.00	0.00
<b>4.2</b>	<b>PARTICIPACIONES, APORTACIONES, CONVENIOS, INCENTIVOS DERIVADOS DE LA COLABORACIÓN FISCAL, FONDOS DISTINTOS DE APORTACIONES, TRANSFERENCIAS, ASIGNACIONES, SUBSIDIOS Y SUBVENCIONES, Y PENSIONES Y JUBILACIONES</b>		<b>0.00</b>	<b>0.00</b>	<b>0.00</b>	<b>0.00</b>
<b>4.2.1</b>	<b>PARTICIPACIONES, APORTACIONES, CONVENIOS, INCENTIVOS DERIVADOS DE LA COLABORACIÓN FISCAL Y FONDOS DISTINTOS DE APORTACIONES</b>		<b>0.00</b>	<b>0.00</b>	<b>0.00</b>	<b>0.00</b>
4.2.1.1	PARTICIPACIONES		0.00	0.00	0.00	0.00
4.2.1.2	APORTACIONES		0.00	0.00	0.00	0.00
4.2.1.3	CONVENIOS		0.00	0.00	0.00	0.00
4.2.1.4	INCENTIVOS DERIVADOS DE LA COLABORACIÓN FISCAL		0.00	0.00	0.00	0.00
4.2.1.5	FONDOS DISTINTOS DE APORTACIONES		0.00	0.00	0.00	0.00
<b>4.2.2</b>	<b>TRANSFERENCIAS, ASIGNACIONES, SUBSIDIOS Y SUBVENCIONES, Y PENSIONES Y JUBILACIONES</b>		<b>0.00</b>	<b>0.00</b>	<b>0.00</b>	<b>0.00</b>
4.2.2.1	TRANSFERENCIAS Y ASIGNACIONES		0.00	0.00	0.00	0.00
4.2.2.2	TRANSFERENCIAS DEL SECTOR PÚBLICO (DEROGADA)		0.00	0.00	0.00	0.00
4.2.2.3	SUBSIDIOS Y SUBVENCIONES		0.00	0.00	0.00	0.00
4.2.2.4	AYUDAS SOCIALES (DEROGADA)		0.00	0.00	0.00	0.00
4.2.2.5	PENSIONES Y JUBILACIONES		0.00	0.00	0.00	0.00
4.2.2.6	TRANSFERENCIAS DEL EXTERIOR (DEROGADA)		0.00	0.00	0.00	0.00
4.2.2.7	TRANSFERENCIAS DEL FONDO MEXICANO DEL PETRÓLEO PARA LA ESTABILIZACIÓN Y EL DESARROLLO		0.00	0.00	0.00	0.00
<b>4.3</b>	<b>OTROS INGRESOS Y BENEFICIOS</b>		<b>0.00</b>	<b>0.00</b>	<b>107,258.78</b>	<b>-107,258.78</b>
<b>4.3.1</b>	<b>INGRESOS FINANCIEROS</b>		<b>0.00</b>	<b>0.00</b>	<b>28,950.39</b>	<b>-28,950.39</b>
4.3.1.1	INTERESES GANADOS DE TÍTULOS, VALORES Y DEMÁS INSTRUMENTOS FINANCIEROS		0.00	0.00	0.00	0.00
4.3.1.9	OTROS INGRESOS FINANCIEROS		0.00	0.00	28,950.39	-28,950.39
<b>4.3.2</b>	<b>INCREMENTO POR VARIACIÓN DE INVENTARIOS</b>		<b>0.00</b>	<b>0.00</b>	<b>54,808.99</b>	<b>-54,808.99</b>
4.3.2.1	INCREMENTO POR VARIACIÓN DE INVENTARIOS DE MERCANCIAS PARA VENTA		0.00	0.00	0.00	0.00
4.3.2.2	INCREMENTO POR VARIACIÓN DE INVENTARIOS DE MERCANCIAS TERMINADAS		0.00	0.00	0.00	0.00
4.3.2.3	INCREMENTO POR VARIACIÓN DE INVENTARIOS DE MERCANCIAS EN PROCESO DE ELABORACIÓN		0.00	0.00	0.00	0.00
4.3.2.4	INCREMENTO POR VARIACIÓN DE INVENTARIOS DE MATERIAS PRIMAS, MATERIALES Y SUMINISTROS PARA PRODUCCIÓN		0.00	0.00	0.00	0.00
4.3.2.5	INCREMENTO POR VARIACIÓN DE ALMACÉN DE MATERIAS PRIMAS, MATERIALES Y SUMINISTROS DE CONSUMO		0.00	0.00	54,808.99	-54,808.99
<b>4.3.3</b>	<b>DISMINUCIÓN DEL EXCESO DE ESTIMACIONES POR PÉRDIDA O DETERIORO U OBSOLESCENCIA</b>		<b>0.00</b>	<b>0.00</b>	<b>0.00</b>	<b>0.00</b>
4.3.3.1	DISMINUCIÓN DEL EXCESO DE ESTIMACIONES POR PÉRDIDA O DETERIORO U OBSOLESCENCIA		0.00	0.00	0.00	0.00
<b>4.3.4</b>	<b>DISMINUCIÓN DEL EXCESO DE PROVISIONES</b>		<b>0.00</b>	<b>0.00</b>	<b>0.00</b>	<b>0.00</b>
4.3.4.1	DISMINUCIÓN DEL EXCESO DE PROVISIONES		0.00	0.00	0.00	0.00
<b>4.3.9</b>	<b>OTROS INGRESOS Y BENEFICIOS VARIOS</b>		<b>0.00</b>	<b>0.00</b>	<b>23,499.40</b>	<b>-23,499.40</b>
4.3.9.1	OTROS INGRESOS DE EJERCICIOS ANTERIORES (DEROGADA)		0.00	0.00	0.00	0.00
4.3.9.2	BONIFICACIONES Y DESCUENTOS OBTENIDOS		0.00	0.00	0.00	0.00
4.3.9.3	DIFERENCIAS POR TIPO DE CAMBIO A FAVOR		0.00	0.00	0.00	0.00
4.3.9.4	DIFERENCIAS DE COTIZACIONES A FAVOR EN VALORES NEGOCIABLES		0.00	0.00	0.00	0.00
4.3.9.5	RESULTADO POR POSICIÓN MONETARIA		0.00	0.00	0.00	0.00
4.3.9.6	UTILIDADES POR PARTICIPACIÓN PATRIMONIAL		0.00	0.00	0.00	0.00
4.3.9.7	DIFERENCIAS POR REESTRUCTURACIÓN DE DEUDA PÚBLICA A FAVOR		0.00	0.00	0.00	0.00
4.3.9.9	OTROS INGRESOS Y BENEFICIOS VARIOS		0.00	0.00	23,499.40	-23,499.40
<b>5</b>	<b>GASTOS Y OTRAS PERDIDAS</b>		<b>0.00</b>	<b>38,654,697.88</b>	<b>139,548.87</b>	<b>38,515,151.01</b>
<b>5.1</b>	<b>GASTOS DE FUNCIONAMIENTO</b>		<b>0.00</b>	<b>38,217,445.50</b>	<b>139,548.87</b>	<b>38,077,896.63</b>
<b>5.1.1</b>	<b>SERVICIOS PERSONALES</b>		<b>0.00</b>	<b>15,723,761.11</b>	<b>0.00</b>	<b>15,723,761.11</b>
5.1.1.1	REMUNERACIONES AL PERSONAL DE CARÁCTER PERMANENTE		0.00	8,406,577.72	0.00	8,406,577.72
5.1.1.2	REMUNERACIONES AL PERSONAL DE CARÁCTER TRANSITORIO		0.00	679,955.79	0.00	679,955.79
5.1.1.3	REMUNERACIONES ADICIONALES Y ESPECIALES		0.00	1,369,621.68	0.00	1,369,621.68
5.1.1.4	SEGURIDAD SOCIAL		0.00	2,767,342.88	0.00	2,767,342.88
5.1.1.5	OTRAS PRESTACIONES SOCIALES Y ECONÓMICAS		0.00	2,339,551.04	0.00	2,339,551.04
5.1.1.6	PAGO DE ESTÍMULOS A SERVIDORES PÚBLICOS		0.00	160,712.00	0.00	160,712.00
<b>5.1.2</b>	<b>MATERIALES Y SUMINISTROS</b>		<b>0.00</b>	<b>10,020,013.98</b>	<b>19,530.60</b>	<b>10,000,483.38</b>



5.1.2.1	MATERIALES DE ADMINISTRACIÓN, EMISIÓN DE DOCUMENTOS Y ARTÍCULOS OFICIALES	0.00	434,067.35	19,088.34	414,979.01
5.1.2.2	ALIMENTOS Y UTENSILIOS	0.00	0.00	0.00	0.00
5.1.2.3	MATERIAS PRIMAS Y MATERIALES DE PRODUCCIÓN Y COMERCIALIZACIÓN	0.00	6,982,758.63	0.00	6,982,758.63
5.1.2.4	MATERIALES Y ARTÍCULOS DE CONSTRUCCIÓN Y DE REPARACIÓN	0.00	66,265.17	0.00	66,265.17
5.1.2.5	PRODUCTOS QUÍMICOS, FARMACÉUTICOS Y DE LABORATORIO	0.00	40,088.49	0.00	40,088.49
5.1.2.6	COMBUSTIBLES, LUBRICANTES Y ADITIVOS	0.00	2,165,216.96	0.00	2,165,216.96
5.1.2.7	VESTUARIO, BLANCOS, PRENDAS DE PROTECCIÓN Y ARTÍCULOS DEPORTIVOS	0.00	76,189.38	442.26	75,747.12
5.1.2.8	MATERIALES Y SUMINISTROS PARA SEGURIDAD	0.00	0.00	0.00	0.00
5.1.2.9	HERRAMIENTAS, REFACCIONES Y ACCESORIOS MENORES	0.00	255,428.00	0.00	255,428.00
<b>5.1.3</b>	<b>SERVICIOS GENERALES</b>	<b>0.00</b>	<b>12,473,670.41</b>	<b>120,016.27</b>	<b>12,353,654.14</b>
5.1.3.1	SERVICIOS BÁSICOS	0.00	1,710,019.43	504.46	1,709,514.97
5.1.3.2	SERVICIOS DE ARRENDAMIENTO	0.00	1,567,597.76	27,740.20	1,539,857.56
5.1.3.3	SERVICIOS PROFESIONALES, CIENTÍFICOS Y TÉCNICOS Y OTROS SERVICIOS	0.00	563,631.55	0.00	563,631.55
5.1.3.4	SERVICIOS FINANCIEROS, BANCARIOS Y COMERCIALES	0.00	1,983,335.24	0.00	1,983,335.24
5.1.3.5	SERVICIOS DE INSTALACION, REPARACION, MANTENIMIENTO Y CONSERVACION	0.00	4,191,247.47	91,771.61	4,099,475.86
5.1.3.6	SERVICIOS DE COMUNICACIÓN SOCIAL Y PUBLICIDAD	0.00	9,250.00	0.00	9,250.00
5.1.3.7	SERVICIOS DE TRASLADO Y VIÁTICOS	0.00	66,380.08	0.00	66,380.08
5.1.3.8	SERVICIOS OFICIALES	0.00	32,208.20	0.00	32,208.20
5.1.3.9	OTROS SERVICIOS GENERALES	0.00	2,350,000.68	0.00	2,350,000.68
<b>5.2</b>	<b>TRANSFERENCIAS, ASIGNACIONES, SUBSIDIOS Y OTRAS AYUDAS</b>	<b>0.00</b>	<b>73,104.80</b>	<b>0.00</b>	<b>73,104.80</b>
<b>5.2.1</b>	<b>TRANSFERENCIAS INTERNAS Y ASIGNACIONES AL SECTOR PÚBLICO</b>	<b>0.00</b>	<b>0.00</b>	<b>0.00</b>	<b>0.00</b>
5.2.1.1	ASIGNACIONES AL SECTOR PÚBLICO	0.00	0.00	0.00	0.00
5.2.1.2	TRANSFERENCIAS INTERNAS AL SECTOR PÚBLICO	0.00	0.00	0.00	0.00
<b>5.2.2</b>	<b>TRANSFERENCIAS AL RESTO DEL SECTOR PÚBLICO</b>	<b>0.00</b>	<b>0.00</b>	<b>0.00</b>	<b>0.00</b>
5.2.2.1	TRANSFERENCIAS A ENTIDADES PARAESTATALES	0.00	0.00	0.00	0.00
5.2.2.2	TRANSFERENCIAS A ENTIDADES FEDERATIVAS Y MUNICIPIOS	0.00	0.00	0.00	0.00
<b>5.2.3</b>	<b>SUBSIDIOS Y SUBVENCIONES</b>	<b>0.00</b>	<b>0.00</b>	<b>0.00</b>	<b>0.00</b>
5.2.3.1	SUBSIDIOS	0.00	0.00	0.00	0.00
5.2.3.2	SUBVENCIONES	0.00	0.00	0.00	0.00
<b>5.2.4</b>	<b>AYUDAS SOCIALES</b>	<b>0.00</b>	<b>73,104.80</b>	<b>0.00</b>	<b>73,104.80</b>
5.2.4.1	AYUDAS SOCIALES A PERSONAS	0.00	0.00	0.00	0.00
5.2.4.2	BECAS	0.00	73,104.80	0.00	73,104.80
5.2.4.3	AYUDAS SOCIALES A INSTITUCIONES	0.00	0.00	0.00	0.00
5.2.4.4	AYUDAS SOCIALES POR DESASTRES NATURALES Y OTROS SINIESTROS	0.00	0.00	0.00	0.00
<b>5.2.5</b>	<b>PENSIONES Y JUBILACIONES</b>	<b>0.00</b>	<b>0.00</b>	<b>0.00</b>	<b>0.00</b>
5.2.5.1	PENSIONES	0.00	0.00	0.00	0.00
5.2.5.2	JUBILACIONES	0.00	0.00	0.00	0.00
5.2.5.9	OTRAS PENSIONES Y JUBILACIONES	0.00	0.00	0.00	0.00
<b>5.2.6</b>	<b>TRANSFERENCIAS A FIDEICOMISOS, MANDATOS Y CONTRATOS ANÁLOGOS</b>	<b>0.00</b>	<b>0.00</b>	<b>0.00</b>	<b>0.00</b>
5.2.6.1	TRANSFERENCIAS A FIDEICOMISOS, MANDATOS Y CONTRATOS ANÁLOGOS AL GOBIERNO	0.00	0.00	0.00	0.00
5.2.6.2	TRANSFERENCIAS A FIDEICOMISOS, MANDATOS Y CONTRATOS ANÁLOGOS A ENTIDADES PARAESTATALES	0.00	0.00	0.00	0.00
<b>5.2.7</b>	<b>TRANSFERENCIAS A LA SEGURIDAD SOCIAL</b>	<b>0.00</b>	<b>0.00</b>	<b>0.00</b>	<b>0.00</b>
5.2.7.1	TRANSFERENCIAS POR OBLIGACIONES DE LEY	0.00	0.00	0.00	0.00
<b>5.2.8</b>	<b>DONATIVOS</b>	<b>0.00</b>	<b>0.00</b>	<b>0.00</b>	<b>0.00</b>
5.2.8.1	DONATIVOS A INSTITUCIONES SIN FINES DE LUCRO	0.00	0.00	0.00	0.00
5.2.8.2	DONATIVOS A ENTIDADES FEDERATIVAS Y MUNICIPIOS	0.00	0.00	0.00	0.00
5.2.8.3	DONATIVOS A FIDEICOMISO, MANDATOS Y CONTRATOS ANÁLOGOS PRIVADOS	0.00	0.00	0.00	0.00
5.2.8.4	DONATIVOS A FIDEICOMISO, MANDATOS Y CONTRATOS ANÁLOGOS ESTATALES	0.00	0.00	0.00	0.00
5.2.8.5	DONATIVOS INTERNACIONALES	0.00	0.00	0.00	0.00
<b>5.2.9</b>	<b>TRANSFERENCIAS AL EXTERIOR</b>	<b>0.00</b>	<b>0.00</b>	<b>0.00</b>	<b>0.00</b>
5.2.9.1	TRANSFERENCIAS AL EXTERIOR A GOBIERNOS EXTRANJEROS Y ORGANISMOS INTERNACIONALES	0.00	0.00	0.00	0.00
5.2.9.2	TRANSFERENCIAS AL SECTOR PRIVADO EXTERNO	0.00	0.00	0.00	0.00
<b>5.3</b>	<b>PARTICIPACIONES Y APORTACIONES</b>	<b>0.00</b>	<b>0.00</b>	<b>0.00</b>	<b>0.00</b>
<b>5.3.1</b>	<b>PARTICIPACIONES</b>	<b>0.00</b>	<b>0.00</b>	<b>0.00</b>	<b>0.00</b>
5.3.1.1	PARTICIPACIONES DE LA FEDERACIÓN A ENTIDADES FEDERATIVAS Y MUNICIPIOS	0.00	0.00	0.00	0.00
5.3.1.2	PARTICIPACIONES DE LAS ENTIDADES FEDERATIVAS A LOS MUNICIPIOS	0.00	0.00	0.00	0.00
<b>5.3.2</b>	<b>APORTACIONES</b>	<b>0.00</b>	<b>0.00</b>	<b>0.00</b>	<b>0.00</b>
5.3.2.1	APORTACIONES DE LA FEDERACIÓN A ENTIDADES FEDERATIVAS Y MUNICIPIOS	0.00	0.00	0.00	0.00
5.3.2.2	APORTACIONES DE LAS ENTIDADES FEDERATIVAS A LOS MUNICIPIOS	0.00	0.00	0.00	0.00
<b>5.3.3</b>	<b>CONVENIOS</b>	<b>0.00</b>	<b>0.00</b>	<b>0.00</b>	<b>0.00</b>
5.3.3.1	CONVENIOS DE REASIGNACIÓN	0.00	0.00	0.00	0.00
5.3.3.2	CONVENIOS DE DESCENTRALIZACIÓN Y OTROS	0.00	0.00	0.00	0.00
<b>5.4</b>	<b>INTERESES, COMISIONES Y OTROS GASTOS DE LA DEUDA PÚBLICA</b>	<b>0.00</b>	<b>0.00</b>	<b>0.00</b>	<b>0.00</b>
<b>5.4.1</b>	<b>INTERESES DE LA DEUDA PÚBLICA</b>	<b>0.00</b>	<b>0.00</b>	<b>0.00</b>	<b>0.00</b>
5.4.1.1	INTERESES DE LA DEUDA PÚBLICA INTERNA	0.00	0.00	0.00	0.00
5.4.1.2	INTERESES DE LA DEUDA PÚBLICA EXTERNA	0.00	0.00	0.00	0.00
<b>5.4.2</b>	<b>COMISIONES DE LA DEUDA PÚBLICA</b>	<b>0.00</b>	<b>0.00</b>	<b>0.00</b>	<b>0.00</b>
5.4.2.1	COMISIONES DE LA DEUDA PÚBLICA INTERNA	0.00	0.00	0.00	0.00
5.4.2.2	COMISIONES DE LA DEUDA PÚBLICA EXTERNA	0.00	0.00	0.00	0.00
<b>5.4.3</b>	<b>GASTOS DE LA DEUDA PÚBLICA</b>	<b>0.00</b>	<b>0.00</b>	<b>0.00</b>	<b>0.00</b>
5.4.3.1	GASTOS DE LA DEUDA PÚBLICA INTERNA	0.00	0.00	0.00	0.00
5.4.3.2	GASTOS DE LA DEUDA PÚBLICA EXTERNA	0.00	0.00	0.00	0.00
<b>5.4.4</b>	<b>COSTO POR COBERTURAS</b>	<b>0.00</b>	<b>0.00</b>	<b>0.00</b>	<b>0.00</b>
5.4.4.1	COSTO POR COBERTURAS	0.00	0.00	0.00	0.00
<b>5.4.5</b>	<b>APOYOS FINANCIEROS</b>	<b>0.00</b>	<b>0.00</b>	<b>0.00</b>	<b>0.00</b>
5.4.5.1	APOYOS FINANCIEROS A INTERMEDIARIOS	0.00	0.00	0.00	0.00

5.4.5.2	APOYO FINANCIEROS A AHORRADORES Y DEUDORES DEL SISTEMA FINANCIERO NACIONAL	0.00	0.00	0.00	0.00
<b>5.5</b>	<b>OTROS GASTOS Y PERDIDAS EXTRAORDINARIAS</b>	<b>0.00</b>	<b>1,384,147.58</b>	<b>0.00</b>	<b>1,384,147.58</b>
<b>5.5.1</b>	<b>ESTIMACIONES, DEPRECIACIONES, DETERIOROS, OBSOLESCENCIA Y AMORTIZACIONES</b>	<b>0.00</b>	<b>1,384,147.48</b>	<b>0.00</b>	<b>1,384,147.48</b>
5.5.1.1	ESTIMACIONES DE PÉRDIDA POR DETERIORO DE ACTIVOS CIRCULANTES	0.00	0.00	0.00	0.00
5.5.1.2	ESTIMACIONES DE PÉRDIDA POR DETERIORO DE ACTIVOS NO CIRCULANTES	0.00	0.00	0.00	0.00
5.5.1.3	DEPRECIACIÓN DE BIENES INMUEBLES	0.00	967,429.25	0.00	967,429.25
5.5.1.4	DEPRECIACIÓN DE INFRAESTRUCTURA	0.00	0.00	0.00	0.00
5.5.1.5	DEPRECIACIÓN DE BIENES MUEBLES	0.00	352,317.54	0.00	352,317.54
5.5.1.6	DETERIORO DE BIENES	0.00	0.00	0.00	0.00
5.5.1.7	AMORTIZACIÓN DE ACTIVOS INTANGIBLES	0.00	44,400.69	0.00	44,400.69
5.5.1.8	DISMINUCIÓN DE BIENES POR PÉRDIDA U OBSOLESCENCIA	0.00	0.00	0.00	0.00
<b>5.5.2</b>	<b>PROVISIONES</b>	<b>0.00</b>	<b>0.00</b>	<b>0.00</b>	<b>0.00</b>
5.5.2.1	PROVISIONES DE PASIVOS A CORTO PLAZO	0.00	0.00	0.00	0.00
5.5.2.2	PROVISIONES DE PASIVOS A LARGO PLAZO	0.00	0.00	0.00	0.00
<b>5.5.3</b>	<b>DISMINUCIÓN DE INVENTARIOS</b>	<b>0.00</b>	<b>0.00</b>	<b>0.00</b>	<b>0.00</b>
5.5.3.1	DISMINUCIÓN DE INVENTARIOS DE MERCANCIAS PARA VENTA	0.00	0.00	0.00	0.00
5.5.3.2	DISMINUCIÓN DE INVENTARIOS DE MERCANCIAS TERMINADAS	0.00	0.00	0.00	0.00
5.5.3.3	DISMINUCIÓN DE INVENTARIOS DE MERCANCIAS EN PROCESO DE ELABORACIÓN	0.00	0.00	0.00	0.00
5.5.3.4	DISMINUCIÓN DE INVENTARIOS DE MATERIAS PRIMAS, MATERIALES Y SUMINISTROS PARA PRODUCCIÓN	0.00	0.00	0.00	0.00
5.5.3.5	DISMINUCIÓN DE ALMACÉN DE MATERIALES Y SUMINISTROS DE CONSUMO	0.00	0.00	0.00	0.00
<b>5.5.4</b>	<b>AUMENTO POR INSUFICIENCIA DE ESTIMACIONES POR PÉRDIDA O DETERIORO U OBSOLESCENCIA (DEROGADO)</b>	<b>0.00</b>	<b>0.00</b>	<b>0.00</b>	<b>0.00</b>
5.5.4.1	AUMENTO POR INSUFICIENCIA DE ESTIMACIONES POR PÉRDIDA O DETERIORO U OBSOLESCENCIA (DEROGADA)	0.00	0.00	0.00	0.00
<b>5.5.5</b>	<b>AUMENTO POR INSUFICIENCIA DE PROVISIONES (DEROGADO)</b>	<b>0.00</b>	<b>0.00</b>	<b>0.00</b>	<b>0.00</b>
5.5.5.1	AUMENTO POR INSUFICIENCIA DE PROVISIONES (DEROGADA)	0.00	0.00	0.00	0.00
<b>5.5.9</b>	<b>OTROS GASTOS</b>	<b>0.00</b>	<b>0.10</b>	<b>0.00</b>	<b>0.10</b>
5.5.9.1	GASTOS DE EJERCICIOS ANTERIORES	0.00	0.00	0.00	0.00
5.5.9.2	PÉRDIDAS POR RESPONSABILIDADES	0.00	0.00	0.00	0.00
5.5.9.3	BONIFICACIONES Y DESCUENTOS OTORGADOS	0.00	0.00	0.00	0.00
5.5.9.4	DIFERENCIAS POR TIPO DE CAMBIO NEGATIVAS	0.00	0.00	0.00	0.00
5.5.9.5	DIFERENCIAS DE COTIZACIONES NEGATIVAS EN VALORES NEGOCIABLES	0.00	0.00	0.00	0.00
5.5.9.6	RESULTADO POR POSICIÓN MONETARIA	0.00	0.00	0.00	0.00
5.5.9.7	PÉRDIDAS POR PARTICIPACIÓN PATRIMONIAL	0.00	0.00	0.00	0.00
5.5.9.8	DIFERENCIAS POR REESTRUCTURACIÓN DE DEUDA PÚBLICA NEGATIVAS	0.00	0.00	0.00	0.00
5.5.9.9	OTROS GASTOS VARIOS	0.00	0.10	0.00	0.10
<b>5.6</b>	<b>INVERSIÓN PÚBLICA</b>	<b>0.00</b>	<b>0.00</b>	<b>0.00</b>	<b>0.00</b>
<b>5.6.1</b>	<b>INVERSIÓN PÚBLICA NO CAPITALIZABLE</b>	<b>0.00</b>	<b>0.00</b>	<b>0.00</b>	<b>0.00</b>
5.6.1.1	CONSTRUCCIÓN EN BIENES NO CAPITALIZABLE	0.00	0.00	0.00	0.00
<b>7</b>	<b>CUENTAS DE ORDEN CONTABLES</b>	<b>0.00</b>	<b>105,103,245.38</b>	<b>105,103,245.38</b>	<b>0.00</b>
<b>7.1</b>	<b>VALORES</b>	<b>0.00</b>	<b>0.00</b>	<b>0.00</b>	<b>0.00</b>
7.1.1	VALORES EN CUSTODIA	0.00	0.00	0.00	0.00
7.1.2	CUSTODIA DE VALORES	0.00	0.00	0.00	0.00
7.1.3	INSTRUMENTOS DE CRÉDITO PRESTADOS A FORMADORES DE MERCADO	0.00	0.00	0.00	0.00
7.1.4	PRÉSTAMO DE INSTRUMENTOS DE CRÉDITO A FORMADORES DE MERCADO Y SU GARANTÍA	0.00	0.00	0.00	0.00
7.1.5	INSTRUMENTOS DE CRÉDITO RECIBIDOS EN GARANTÍA DE LOS FORMADORES DE MERCADO	0.00	0.00	0.00	0.00
7.1.6	GARANTÍA DE CRÉDITOS RECIBIDOS DE LOS FORMADORES DE MERCADO	0.00	0.00	0.00	0.00
<b>7.2</b>	<b>EMISION DE OBLIGACIONES</b>	<b>0.00</b>	<b>0.00</b>	<b>0.00</b>	<b>0.00</b>
7.2.1	AUTORIZACIÓN PARA LA EMISIÓN DE BONOS, TÍTULOS Y VALORES DE LA DEUDA PÚBLICA INTERNA	0.00	0.00	0.00	0.00
7.2.2	AUTORIZACIÓN PARA LA EMISIÓN DE BONOS, TÍTULOS Y VALORES DE LA DEUDA PÚBLICA EXTERNA	0.00	0.00	0.00	0.00
7.2.3	EMISIONES AUTORIZADAS DE LA DEUDA PÚBLICA INTERNA Y EXTERNA	0.00	0.00	0.00	0.00
7.2.4	SUSCRIPCIÓN DE CONTRATOS DE PRÉSTAMOS Y OTRAS OBLIGACIONES DE LA DEUDA PÚBLICA INTERNA	0.00	0.00	0.00	0.00
7.2.5	SUSCRIPCIÓN DE CONTRATOS DE PRÉSTAMOS Y OTRAS OBLIGACIONES DE LA DEUDA PÚBLICA EXTERNA	0.00	0.00	0.00	0.00
7.2.6	CONTRATOS DE PRÉSTAMOS Y OTRAS OBLIGACIONES DE LA DEUDA PÚBLICA INTERNA Y EXTERNA	0.00	0.00	0.00	0.00
<b>7.3</b>	<b>AVALES Y GARANTIAS</b>	<b>0.00</b>	<b>0.00</b>	<b>0.00</b>	<b>0.00</b>
7.3.1	AVALES AUTORIZADOS	0.00	0.00	0.00	0.00
7.3.2	AVALES FIRMADOS	0.00	0.00	0.00	0.00
7.3.3	FIANZAS Y GARANTÍAS RECIBIDAS POR DEUDAS A COBRAR	0.00	0.00	0.00	0.00
7.3.4	FIANZAS Y GARANTÍAS RECIBIDAS	0.00	0.00	0.00	0.00
7.3.5	FIANZAS OTORGADAS PARA RESPALDAR OBLIGACIONES NO FISCALES DEL GOBIERNO	0.00	0.00	0.00	0.00
7.3.6	FIANZAS OTORGADAS DEL GOBIERNO PARA RESPALDAR OBLIGACIONES NO FISCALES	0.00	0.00	0.00	0.00
<b>7.4</b>	<b>JUICIOS</b>	<b>0.00</b>	<b>0.00</b>	<b>0.00</b>	<b>0.00</b>
7.4.1	DEMANDAS JUDICIALES EN PROCESO DE RESOLUCIÓN	0.00	0.00	0.00	0.00
7.4.2	RESOLUCIÓN DE DEMANDAS EN PROCESO JUDICIAL	0.00	0.00	0.00	0.00
<b>7.5</b>	<b>INVERSIÓN MEDIANTE PROYECTOS PARA PRESTACION DE SERVICIOS (PPS) Y SIMILARES</b>	<b>0.00</b>	<b>0.00</b>	<b>0.00</b>	<b>0.00</b>
7.5.1	CONTRATOS PARA INVERSIÓN MEDIANTE PROYECTOS PARA PRESTACIÓN DE SERVICIOS (PPS) Y SIMILARES	0.00	0.00	0.00	0.00
7.5.2	INVERSIÓN PÚBLICA CONTRATADA MEDIANTE PROYECTOS PARA PRESTACIÓN DE SERVICIOS (PPS) Y SIMILARES	0.00	0.00	0.00	0.00
<b>7.6</b>	<b>BIENES CONCESIONADOS O EN COMODATO</b>	<b>0.00</b>	<b>0.00</b>	<b>0.00</b>	<b>0.00</b>
7.6.1	BIENES BAJO CONTRATO EN CONCESIÓN	0.00	0.00	0.00	0.00
7.6.2	CONTRATO DE CONCESIÓN POR BIENES	0.00	0.00	0.00	0.00
7.6.3	BIENES BAJO CONTRATO EN COMODATO	0.00	0.00	0.00	0.00
7.6.4	CONTRATO DE COMODATO POR BIENES	0.00	0.00	0.00	0.00

Bajo protesta de decir verdad declaramos que los Estados Financieros y sus notas, son razonablemente correctos y son responsabilidad del emisor.

LIC. JAIME FRANCISCO SANCHEZ GONZALEZ  
DIRECTOR ADMINISTRATIVO

LIC. CLAUDIA MARIA GARZA IRIBARREN  
GERENTE GENERAL SIMAS SABINAS

**SISTEMA MUNICIPAL DE AGUAS Y SANEAMIENTO DE SABINAS COAHUILA**

Balanza de Comprobación

Del 01 de enero al 30 de septiembre de 2023

(Cifras en Pesos)

CÓDIGO	CUENTA CONTABLE	SALDO INICIAL	CARGOS	ABONOS	SALDO FINAL
<b>8</b>	<b>CUENTAS DE ORDEN PRESUPUESTARIAS</b>	<b>0.00</b>	<b>380,650,592.88</b>	<b>380,650,592.88</b>	<b>0.00</b>
<b>8.1</b>	<b>LEY DE INGRESOS</b>	<b>0.00</b>	<b>148,356,889.97</b>	<b>148,356,889.97</b>	<b>0.00</b>
8.1.1	LEY DE INGRESOS ESTIMADA	0.00	69,502,817.41	0.00	69,502,817.41
8.1.2	LEY DE INGRESOS POR EJECUTAR	0.00	39,427,036.28	69,552,817.41	-30,125,781.13
8.1.3	MODIFICACIONES A LA LEY DE INGRESOS ESTIMADA	0.00	50,000.00	50,000.00	0.00
8.1.4	LEY DE INGRESOS DEVENGADA	0.00	39,377,036.28	39,377,036.28	0.00
8.1.5	LEY DE INGRESOS RECAUDADA	0.00	0.00	39,377,036.28	-39,377,036.28
<b>8.2</b>	<b>PRESUPUESTO DE EGRESOS</b>	<b>0.00</b>	<b>232,293,702.91</b>	<b>232,293,702.91</b>	<b>0.00</b>
8.2.1	PRESUPUESTO DE EGRESOS APROBADO	0.00	0.00	69,502,817.41	-69,502,817.41
8.2.2	PRESUPUESTO DE EGRESOS POR EJERCER	0.00	71,656,277.41	48,041,050.65	23,615,226.76
8.2.3	MODIFICACIONES AL PRESUPUESTO DE EGRESOS APROBADO	0.00	2,153,460.00	2,153,460.00	0.00
8.2.4	PRESUPUESTO DE EGRESOS COMPROMETIDO	0.00	45,887,590.65	39,349,477.25	6,538,113.40
8.2.5	PRESUPUESTO DE EGRESOS DEVENGADO	0.00	39,349,477.25	36,623,448.80	2,726,028.45
8.2.6	PRESUPUESTO DE EGRESOS EJERCIDO	0.00	36,623,448.80	36,623,448.80	0.00
8.2.7	PRESUPUESTO DE EGRESOS PAGADO	0.00	36,623,448.80	0.00	36,623,448.80

Bajo protesta de decir verdad declaramos que los Estados Financieros y sus notas, son razonablemente correctos y son responsabilidad del emisor.



LIC. JAIME FRANCISCO SANCHEZ GONZALEZ  
DIRECTOR ADMINISTRATIVO



LIC. CLAUDIA MARIA GARZA IRIBARREN  
GERENTE GENERAL SIMAS SABINAS



# INFORMACION CONTABLE

## s) Dictamen del Profesional de Auditoría Independiente

## Luis Alejandro Flores Espinoza

### Informe del Contador Público Independiente

C.P. MANUEL RAMÍREZ BRIONES  
AUDITOR SUPERIOR DEL ESTADO DE COAHUILA

LIC. CLAUDIA MARÍA GARZA IRIBARREN  
GERENTE GENERAL DEL SISTEMA MUNICIPAL DE AGUAS Y SANEAMIENTO DE SABINAS, COAHUILA

DIP. EDUARDO OLMOS CASTRO  
PRESIDENTE DE LA JUNTA DE GOBIERNO DE LA LXII LEGISLATURA DEL ESTADO DE COAHUILA

### Introducción

Hemos examinado el cumplimiento acerca del grado de colaboración de la entidad para el cumplimiento de los objetivos de la función de control gubernamental por parte del Sistema Municipal de Aguas y Saneamiento de Sabinas, Coahuila; señalando que la administración de la entidad es responsable de dar cumplimiento a dichos requerimientos normativos y legales. Nuestra responsabilidad consiste en expresar una opinión acerca del cumplimiento de los requerimientos descritos.

### Alcance

El examen se realizó de acuerdo con las Normas para Atestiguar emitidas por el Instituto Mexicano de Contadores Públicos, con base en el análisis del cumplimiento por parte de la entidad. Consideramos que nuestro examen proporciona una base razonable para emitir una opinión.

### Opinión

En nuestra opinión, la entidad dio cumplimiento, en todos los aspectos importantes, al grado de colaboración de la entidad para el cumplimiento de los objetivos de la función de control gubernamental por el periodo comprendido del 01 de julio al 30 de septiembre de 2023.

ATENTAMENTE

M.G.P. LUIS ALEJANDRO FLORES ESPINOZA  
AUDITOR INDEPENDIENTE  
CALLE DR. ARROYO No. 554, COL. SALTILLO CENTRO  
SALTILLO COAHUILA A 20 DE OCTUBRE DE 2023

C.P. Alejandro Flores



CALLE DR ARROYO No. 554  
COLONIA SALTILLO CENTRO  
SALTILLO, COAH.  
TELS. (844) 414-08-44  
CEL. 844-499-00-08  
CORREO: lcalejandroflores@gmail.com

## Luis Alejandro Flores Espinoza

### Informe del Contador Público Independiente

C.P. MANUEL RAMÍREZ BRIONES  
AUDITOR SUPERIOR DEL ESTADO DE COAHUILA

LIC. CLAUDIA MARÍA GARZA IRIBARREN  
GERENTE GENERAL DEL SISTEMA MUNICIPAL DE AGUAS Y SANEAMIENTO DE SABINAS, COAHUILA

DIP. EDUARDO OLMOS CASTRO  
PRESIDENTE DE LA JUNTA DE GOBIERNO DE LA LXII LEGISLATURA DEL ESTADO DE COAHUILA

### Introducción

Hemos examinado el cumplimiento en materia de emisión, recepción y almacenaje de los Comprobantes Fiscales Digitales por Internet del Sistema Municipal de Aguas y Saneamiento de Sabinas, Coahuila con base en la legislación y normativa fiscal aplicable, durante el tercer trimestre de 2023; señalando que la administración de la entidad es responsable de dar cumplimiento a dichos requerimientos normativos y legales. Nuestra responsabilidad consiste en expresar una opinión acerca del cumplimiento de los requerimientos descritos.

### Alcance

El examen se realizó de acuerdo con las Normas para Atestiguar emitidas por el Instituto Mexicano de Contadores Públicos, con base en el análisis del cumplimiento en materia de emisión, recepción y almacenaje de los Comprobantes Fiscales Digitales por Internet por parte de la entidad. Consideramos que nuestro examen proporciona una base razonable para emitir una opinión.

### Opinión

En nuestra opinión, la entidad dio cumplimiento, en todos los aspectos importantes, en materia de emisión, recepción y almacenaje de los Comprobantes Fiscales Digitales por Internet por el periodo comprendido del 01 de julio al 30 de septiembre de 2023.

ATENTAMENTE

M.G.P. LUIS ALEJANDRO FLORES ESPINOZA  
AUDITOR INDEPENDIENTE  
CALLE DR. ARROYO No. 554, COL. SALTILLO CENTRO  
SALTILLO COAHUILA A 20 DE OCTUBRE DE 2023

C.P. Alejandro Flores



CALLE DR ARROYO No. 554  
COLONIA SALTILLO CENTRO  
SALTILLO, COAH.  
TELS. (844) 414-08-44  
CEL. 844-499-00-08  
CORREO: lcalejandreflores@gmail.com

# Luis Alejandro Flores Espinoza

## Informe del Contador Público Independiente

C.P. MANUEL RAMÍREZ BRIONES  
AUDITOR SUPERIOR DEL ESTADO DE COAHUILA

LIC. CLAUDIA MARÍA GARZA IRIBARREN  
GERENTE GENERAL DEL SISTEMA MUNICIPAL DE AGUAS Y SANEAMIENTO DE SABINAS, COAHUILA

DIP. EDUARDO OLMOS CASTRO  
PRESIDENTE DE LA JUNTA DE GOBIERNO DE LA LXII LEGISLATURA DEL ESTADO DE COAHUILA

### Introducción

Hemos examinado la situación que guarda el control interno institucional del Sistema Municipal de Aguas y Saneamiento de Sabinas, Coahuila con base en el Marco Integrado de Control Interno emitido por el Sistema Nacional de Fiscalización, durante el tercer trimestre de 2023; señalando que la administración de la entidad es responsable de dar cumplimiento a dichos requerimientos normativos y legales. Nuestra responsabilidad consiste en expresar una opinión acerca del cumplimiento de los requerimientos descritos.

### Alcance

El examen se realizó de acuerdo con las Normas para Atestiguar emitidas por el Instituto Mexicano de Contadores Públicos, con base en el análisis del cumplimiento del Marco Integrado de Control Interno por parte de la entidad. Consideramos que nuestro examen proporciona una base razonable para emitir una opinión.

### Limitaciones Inherentes

Debido a las limitaciones inherentes en cualquier control interno, los errores o fraudes pueden ocurrir y no ser detectados. Asimismo, las proyecciones de cualquier evaluación de control interno a una fecha posterior de la revisión están sujetas al riesgo de que los procedimientos puedan llegar a ser inadecuados debido a los cambios de circunstancias, o a que el grado de cumplimiento de los procedimientos pueda deteriorarse.

### Opinión

En nuestra opinión, la entidad dio cumplimiento y ofrece una seguridad razonable en todos los aspectos importantes al Marco Integrado de Control Interno por el periodo comprendido del 01 de julio al 30 de septiembre de 2023.

ATENTAMENTE

M.G.P. LUIS ALEJANDRO FLORES ESPINOZA  
AUDITOR INDEPENDIENTE  
CALLE DR. ARROYO No. 554, COL. SALTILLO CENTRO  
SALTILLO COAHUILA A 20 DE OCTUBRE DE 2023

C.P. Alejandro Flores



CALLE DR ARROYO No. 554  
COLONIA SALTILLO CENTRO  
SALTILLO, COAH.  
TELS. (844) 414-08-44  
CEL. 844-499-00-08  
CORREO: lcalejandorflores@gmail.com

# Luis Alejandro Flores Espinoza

## Información Contable

### Informe sobre la auditoría de los estados financieros

C.P. MANUEL RAMÍREZ BRIONES  
AUDITOR SUPERIOR DEL ESTADO DE COAHUILA

LIC. CLAUDIA MARÍA GARZA IRIBARREN  
GERENTE GENERAL DEL SISTEMA MUNICIPAL DE AGUAS Y SANEAMIENTO DE SABINAS, COAHUILA

DIP. EDUARDO OLMOS CASTRO  
PRESIDENTE DE LA JUNTA DE GOBIERNO DE LA LXII LEGISLATURA DEL ESTADO DE COAHUILA

### Revisión del Informe de Avance de Gestión Financiera

Hemos auditado los estados financieros del Sistema Municipal de Aguas y Saneamiento de Sabinas, Coahuila que comprenden el Estado de Situación Financiera, Informe Sobre Pasivos Contingentes al 30 de septiembre de 2023, el Estado de Actividades, Estado de Variación en la Hacienda Pública, Estado de Cambios en la Situación Financiera, Estado de Flujos de Efectivo, Estado Analítico del Activo, Estado Analítico de la Deuda y Otros Pasivos, correspondientes al ejercicio terminado en dicha fecha, así como las notas explicativas de los estados financieros (desglose, memoria y gestión administrativa) que incluyen un resumen de las políticas contables significativas.

Nuestra responsabilidad consiste en informar el resultado parcial o avance de nuestra auditoría, ya que la revisión integral se considera por todo el ejercicio 2023.

### Resultado parcial de la auditoría financiera

Se llevaron a cabo procedimientos de revisión de efectivo y equivalentes, gastos y otras pérdidas, obligaciones fiscales, transparencia, obteniéndose los siguientes resultados:

#### Resultados positivos

- Las cuentas bancarias reflejan razonablemente correctos los saldos al cierre del periodo revisado.
- Las percepciones y deducciones de la nómina se encuentran conciliadas con los registros contables, además, se sujetan a los tabuladores aprobados y/o a las condiciones generales de trabajo vigentes, así mismo no rebasan los pagados a sus superiores jerárquicos.
- Las obligaciones fiscales se encuentran al corriente, con una opinión de cumplimiento del Servicio de Administración Tributaria positiva.
- Los registros contables de los ingresos y otros beneficios, así como de gastos y otras pérdidas son razonablemente correctos al cierre del periodo revisado.

C.P. Alejandro Flores



CALLE DR ARROYO No. 554  
COLONIA SALTILLO CENTRO  
SALTILLO, COAH  
TELS: (844) 414-08-44  
CEL 844-499-00-08  
CORREO: lcalejandroflores@gmail.com



- La congruencia de la información financiera es razonablemente correcta y los estados financieros, así como las notas de los mismos se encuentra expresada con base en lo establecido en el marco normativo vigente y emitido por el Consejo Nacional de Armonización Contable.

#### Observaciones

No existe información que se deba expresar en el presente apartado del informe.

Hemos llevado a cabo la auditoría de conformidad con las Normas Profesionales de Auditoría del Sistema Nacional de Fiscalización (NPASNF). Nuestras responsabilidades de acuerdo con dichas normas se describen más adelante en la sección responsabilidades del auditor en relación con la auditoría de los estados financieros contables de nuestro informe. Somos independientes del ente público de conformidad con el Código de Ética junto con los requerimientos de ética que son aplicables a nuestra auditoría de los estados financieros y hemos cumplido las demás responsabilidades de ética de conformidad con esos requerimientos y con el Código de Ética Profesional del Sistema Nacional de Fiscalización (SNF). Consideramos que la evidencia de auditoría que hemos obtenido proporciona una base suficiente y adecuada para nuestra opinión.

#### Párrafo de énfasis

No existe información que se deba expresar en el presente apartado del informe.

#### Otra Cuestión

No existe información que se deba expresar en el presente apartado del informe.

#### Responsabilidades de la dirección y de los responsables del gobierno de la entidad en relación con los estados financieros

La dirección es responsable de la preparación y presentación razonable de los estados financieros adjuntos de conformidad con la Ley General de Contabilidad Gubernamental y los acuerdos normativos emitidos por el Consejo Nacional de Armonización Contable (CONAC), y del control interno que la dirección considere necesario para permitir la preparación de estados financieros contables libres de incorrección material, debida a fraude o error.

En la preparación de los estados financieros contables, la dirección es responsable de la valoración de la capacidad del ente público de existencia permanente, revelando, según corresponda, las cuestiones relacionadas con la existencia permanente y utilizando el postulado básico de contabilidad gubernamental existencia permanente excepto por disposición legal en la que se especifique lo contrario, o bien no exista otra alternativa realista.

Los responsables del gobierno del ente público son responsables de la supervisión del proceso de información financiera del ente.

C.P. Alejandro Flores



CALLE DR ARROYO No. 554  
COLONIA SALTILLO CENTRO  
SALTILLO, COAH.  
TELS. (844) 414-08-44  
CEL. 844-499-00-08  
CORREO: lcalejandrflores@gmail.com

Luis Alejandro Flores Espinoza

---

Responsabilidades del auditor en relación con la auditoría de los estados financieros.

Nuestros objetivos son obtener una seguridad razonable de que los estados financieros contables en su conjunto están libres de incorrección material, debida a fraude o error, y emitir un informe de auditoría que contiene nuestra opinión. Seguridad razonable es un alto grado de seguridad, pero no garantiza que una auditoría realizada de conformidad con las NPASNFI siempre detecte una incorrección material cuando existe. Las incorrecciones pueden deberse a fraude o error y se consideran materiales si, individualmente o de forma agregada, puede preverse razonablemente que influyan en las decisiones económicas que los usuarios toman basándose en los estados financieros.

ATENTAMENTE

M.G.P. LUIS ALEJANDRO FLORES ESPINOZA  
AUDITOR INDEPENDIENTE  
CALLE DR. ARROYO No. 554, COL. SALTILLO CENTRO  
SALTILLO COAHUILA A 20 DE OCTUBRE DE 2023

C.P. Alejandro Flores



CALLE DR ARROYO No. 554  
COLONIA SALTILLO CENTRO  
SALTILLO, COAH.  
TELS. (844) 414-08-44  
CEL. 844-499-00-08  
CORREO: lcalejandroflores@gmail.com

†

## Luis Alejandro Flores Espinoza

### Información Presupuestaria

Informe sobre la auditoría de los estados financieros

C.P. MANUEL RAMÍREZ BRIONES  
AUDITOR SUPERIOR DEL ESTADO DE COAHUILA

LIC. CLAUDIA MARÍA GARZA IRIBARREN  
GERENTE GENERAL DEL SISTEMA MUNICIPAL DE AGUAS Y SANEAMIENTO DE SABINAS, COAHUILA

DIP. EDUARDO OLMOS CASTRO  
PRESIDENTE DE LA JUNTA DE GOBIERNO DE LA LXII LEGISLATURA DEL ESTADO DE COAHUILA

### Revisión del Informe de Avance de Gestión Financiera

Hemos auditado los estados financieros del Sistema Municipal de Aguas y Saneamiento de Sabinas, Coahuila, que comprenden los Estados Analíticos de Ingresos por Clasificación Económica, Fuentes de Financiamiento y Rubros de Ingresos; los Estados Analíticos del Ejercicio del Presupuesto de Egresos por Clasificación Administrativa, Económica, Objeto del Gasto y Funcional, correspondientes al tercer trimestre de 2023.

Nuestra responsabilidad consiste en informar el resultado parcial o avance de nuestra auditoría, ya que la revisión integral se considera por todo el ejercicio 2023

### Resultado parcial de la auditoría financiera

#### Resultados positivos

- Las cuentas bancarias reflejan razonablemente correctos los saldos al cierre del periodo revisado.
- Las percepciones y deducciones de la nómina se encuentran conciliadas con los registros contables, además, se sujetan a los tabuladores aprobados y/o a las condiciones generales de trabajo vigentes, así mismo no rebasen los pagados a sus superiores jerárquicos.
- Las obligaciones fiscales se encuentran al corriente, con una opinión de cumplimiento del Servicio de Administración Tributaria positiva.
- Los registros contables de los ingresos y otros beneficios, así como de gastos y otras pérdidas son razonablemente correctos al cierre del periodo revisado, además cuentan con la documentación comprobatoria y justificativa de los mismos.
- La congruencia de la información financiera es razonablemente correcta y los estados financieros, así como las notas de los mismos se encuentra expresada con base en los establecido en el marco normativo vigente y emitido por el Consejo Nacional de Armonización Contable.

C.P. Alejandro Flores



CALLE DR ARROYO No. 554  
COLONIA SALTILLO CENTRO  
SALTILLO, COAH.  
TELS. (844) 414-08-44  
CEL. 844-499-00-08  
CORREO: lcalejandroflores@gmail.com

## Luis Alejandro Flores Espinoza

Hemos llevado a cabo la auditoría de conformidad con las Normas Profesionales de Auditoría del Sistema Nacional de Fiscalización (NPASNF). Nuestras responsabilidades de acuerdo con dichas normas se describen más adelante en la sección *responsabilidades del auditor en relación con la auditoría de los estados financieros* presupuestarios de nuestro informe. Somos independientes del ente público de conformidad con el Código de Ética junto con los requerimientos de ética que son aplicables a nuestra auditoría de los estados financieros y hemos cumplido las demás responsabilidades de ética de conformidad con esos requerimientos y con el Código de Ética Profesional del Sistema Nacional de Fiscalización (SNF). Consideramos que la evidencia de auditoría que hemos obtenido proporciona una base suficiente y adecuada para nuestra opinión.

### Párrafo de énfasis

No existe información que se deba expresar en el presente apartado del informe.

### Otra Cuestión

No existe información que se deba expresar en el presente apartado del informe.

### Responsabilidades de la dirección y de los responsables del gobierno de la entidad en relación con los estados financieros

La dirección es responsable de la preparación y presentación razonable de los estados financieros adjuntos de conformidad con la Ley General de Contabilidad Gubernamental y los acuerdos normativos emitidos por el Consejo Nacional de Armonización Contable (CONAC), y del control interno que la dirección considere necesario para permitir la preparación de estados financieros contables libres de incorrección material, debida a fraude o error.

En la preparación de los estados financieros presupuestarios, la dirección es responsable de la valoración de la capacidad del ente público de existencia permanente, revelando, según corresponda, las cuestiones relacionadas con la existencia permanente y utilizando el postulado básico de contabilidad gubernamental existencia permanente excepto por disposición legal en la que se especifique lo contrario, o bien no exista otra alternativa realista.

Los responsables del gobierno del ente público son responsables de la supervisión del proceso de información financiera del ente.

### Responsabilidades del auditor en relación con la auditoría de los estados financieros.

Nuestros objetivos son obtener una seguridad razonable de que los estados financieros presupuestarios en su conjunto están libres de incorrección material, debida a fraude o error, y emitir un informe de auditoría que contiene nuestra opinión. Seguridad razonable es un alto grado de seguridad, pero no garantiza que una auditoría realizada de conformidad con las NPASNF siempre detecte una incorrección material cuando existe. Las incorrecciones pueden deberse a fraude o error y se consideran materiales si, individualmente o de forma agregada, puede preverse razonablemente que influyan en las decisiones económicas que los usuarios toman basándose en los estados financieros.

ATENTAMENTE

M.G.P. LUIS ALEJANDRO FLORES ESPINOZA  
AUDITOR INDEPENDIENTE  
CALLE DR. ARROYO No. 554, COL. SALTILLO CENTRO  
SALTILLO COAHUILA A 20 DE OCTUBRE DE 2023

C.P. Alejandro Flores



CALLE DR ARROYO No. 554  
COLONIA SALTILLO CENTRO  
SALTILLO, COAH.  
TELS. (844) 414-08-44  
CEL. 844-499-00-08  
CORREO: lcajandroflores@gmail.com

4



GOBIERNO MUNICIPAL  
2020-2024



**SABINAS**  
EL CARIÑO Y LA RAZÓN CON CALIDAD



SISTEMA MUNICIPAL DE AGUAS Y SANEAMIENTO DE SABINAS, COAHUILA

# **INFORMACION CONTABLE**

**t) Acta de Cabildo de la Presentación del  
Informe de Avance de Gestión Financiera  
Tercer Trimestre 2023**

**"2023, Año de Francisco I. Madero, Apóstol de la Democracia"**

CERTIFICACION, el suscrito Profr. Mario Alberto Muñoz Nájera en mi carácter de Secretario del Ayuntamiento Constitucional del Municipio de Sabinas con fundamento en las fracciones, I, III y XV del artículo 126 y demás relativos del Código Municipal para el Estado de Coahuila de Zaragoza.



**CERTIFICA ACTA SEXAGESIMA SEXTA, CUADRAGESIMA QUINTA ORDINARIA**

Estando reunidos el día 25 de octubre del 2023 a las 09:24 horas en la ciudad de Sabinas, Coahuila de Zaragoza, presidiendo la Alcaldesa Lic. Diana Guadalupe Haro Martínez, estando presentes (17) diecisiete de los (18) dieciocho miembros del Republicano Ayuntamiento, se celebró la Sexagésima Sexta Sesión, Cuadragésima Quinta Ordinaria del año 2023.

Se atiende el **PUNTO NUMERO CINCO**, el cual corresponde al conocimiento del H. Cabildo acerca del informe de Avance de Gestión Financiera correspondiente al Tercer Trimestre del Ejercicio Fiscal 2023, presentada por la C. Claudia María Garza Iribarren, Gerente General de SIMAS Sabinas. -----

-----  
-----  
-----  
-----  
-----  
-----  
-----  
-----  
-----  
-----  
-----  
-----

**ATENTAMENTE**

**PROFR. MARIO ALBERTO MUÑOZ NÁJERA**  
SECRETARIO DEL REPUBLICANO AYUNTAMIENTO  
DE SABINAS, COAHUILA DE ZARAGOZA

GOBIERNO MUNICIPAL DE SABINAS. COAHUILA DE ZARAGOZA  
ADMINISTRACIÓN 2022-2024



SISTEMA MUNICIPAL DE AGUAS Y SANEAMIENTO DE SABINAS, COAHUILA

# **INFORMACION PRESUPUESTARIA**

**a) Estado Analítico de Ingresos (Clasificación  
Económica) del 01 de enero al 30 de  
septiembre de 2023**

**SISTEMA MUNICIPAL DE AGUAS Y SANEAMIENTO DE SABINAS COAHUILA**


**Estado Analítico de Ingresos**

**Del 01 de enero al 30 de septiembre de 2023**

Clasificación Económica	Ingreso					Diferencia (6= 5 - 1)
	Estimado	Ampliaciones y Reducciones	Modificado	Devengado	Recaudado	
	1	2	(3= 1 + 2)	4	5	
Ingresos Corrientes	69,502,817.41	0.00	69,502,817.41	39,377,036.28	39,377,036.28	-30,125,781.13
Ingresos de Capital	0.00	0.00	0.00	0.00	0.00	0.00
Financiamiento	0.00	0.00	0.00	0.00	0.00	0.00
<b>Total</b>	<b>69,502,817.41</b>	<b>0.00</b>	<b>69,502,817.41</b>	<b>39,377,036.28</b>	<b>39,377,036.28</b>	<b>0.00</b>
				<b>Ingresos excedentes</b>		



LIC. JAIME FRANCISCO SÁNCHEZ GONZÁLEZ  
DIRECTOR ADMINISTRATIVO



LIC. CLAUDIA MARÍA GARZA IRIBARREN  
GERENTE GENERAL SIMAS SABINAS





SISTEMA MUNICIPAL DE AGUAS Y SANEAMIENTO DE SABINAS, COAHUILA

# **INFORMACION PRESUPUESTARIA**

**b) Estado Analítico de Ingresos por Fuente  
de Financiamiento del 01 de enero al 30 de  
septiembre de 2023**

**SISTEMA MUNICIPAL DE AGUAS Y SANEAMIENTO DE SABINAS COAHUILA**

**Estado Analítico de Ingresos**

**Del 01 de enero al 30 de septiembre de 2023**

Estado Analítico de Ingresos Por Fuente de Financiamiento	Ingreso					Diferencia (6= 5 - 1)
	Estimado	Ampliaciones y Reducciones	Modificado	Devengado	Recaudado	
	1	2	(3= 1 + 2)	4	5	
<b>Ingresos del Poder Ejecutivo Federal o Estatal y de los Municipios</b>	0.00	0.00	0.00	0.00	0.00	0.00
Impuestos	0.00	0.00	0.00	0.00	0.00	0.00
Cuotas y Aportaciones de Seguridad Social	0.00	0.00	0.00	0.00	0.00	0.00
Contribuciones de Mejoras	0.00	0.00	0.00	0.00	0.00	0.00
Derechos	0.00	0.00	0.00	0.00	0.00	0.00
Productos	0.00	0.00	0.00	0.00	0.00	0.00
Aprovechamientos	0.00	0.00	0.00	0.00	0.00	0.00
Participaciones, Aportaciones, Convenios, Incentivos Derivados de la Colaboración Fiscal y Fondos Distintos de Aportaciones	0.00	0.00	0.00	0.00	0.00	0.00
Transferencias, Asignaciones, Subsidios y Subvenciones, y Pensiones y Jubilaciones	0.00	0.00	0.00	0.00	0.00	0.00
<b>Ingresos de los Entes Públicos de los Poderes Legislativo y Judicial, de los Órganos Autónomos y del Sector Paraestatal o Paramunicipal, así como de las Empresas Productivas del Estado</b>	69,502,817.41	0.00	69,502,817.41	39,377,036.28	39,377,036.28	-30,125,781.13
Cuotas y Aportaciones de Seguridad Social	0.00	0.00	0.00	0.00	0.00	0.00
Productos	0.00	50,000.00	50,000.00	28,950.39	28,950.39	28,950.39
Ingresos por Venta de Bienes, Prestación de Servicios y Otros Ingresos	69,502,817.41	-50,000.00	69,452,817.41	39,348,085.89	39,348,085.89	-30,154,731.52
Transferencias, Asignaciones, Subsidios y Subvenciones, y Pensiones y Jubilaciones	0.00	0.00	0.00	0.00	0.00	0.00
<b>Ingresos Derivados de Financiamientos</b>	0.00	0.00	0.00	0.00	0.00	0.00
Ingresos Derivados de Financiamientos	0.00	0.00	0.00	0.00	0.00	0.00
<b>Total</b>	<b>69,502,817.41</b>	<b>0.00</b>	<b>69,502,817.41</b>	<b>39,377,036.28</b>	<b>39,377,036.28</b>	<b>0.00</b>
				<b>Ingresos excedentes</b>		

LIC. JAIME FRANCISCO SANCHEZ GONZALEZ  
DIRECTOR ADMINISTRATIVO

LIC. CLAUDIA MARIA GARZA IRIBARREN  
GERENTE GENERAL SIMAS SABINAS



SISTEMA MUNICIPAL DE AGUAS Y SANEAMIENTO DE SABINAS, COAHUILA

# INFORMACION PRESUPUESTARIA

**c) Estado Analítico de Ingresos (Rubro de Ingresos) del 01 de enero al 30 de septiembre de 2023**

**SISTEMA MUNICIPAL DE AGUAS Y SANEAMIENTO DE SABINAS COAHUILA**

**Estado Analítico de Ingresos**

Del 01 de enero al 30 de septiembre de 2023

Rubro de Ingresos	Ingreso					Diferencia (6= 5 - 1 )
	Estimado	Ampliaciones y Reducciones	Modificado	Devengado	Recaudado	
	1	2	(3= 1 + 2)	4	5	
Impuestos	0.00	0.00	0.00	0.00	0.00	0.00
Cuotas y Aportaciones de Seguridad Social	0.00	0.00	0.00	0.00	0.00	0.00
Contribuciones de Mejoras	0.00	0.00	0.00	0.00	0.00	0.00
Derechos	0.00	0.00	0.00	0.00	0.00	0.00
Productos	0.00	50,000.00	50,000.00	28,950.39	28,950.39	28,950.39
Aprovechamientos	0.00	0.00	0.00	0.00	0.00	0.00
Ingresos por Venta de Bienes, Prestación de Servicios y Otros Ingresos	69,502,817.41	-50,000.00	69,452,817.41	39,348,085.89	39,348,085.89	-30,154,731.52
Participaciones, Aportaciones, Convenios, Incentivos Derivados de la Colaboración Fiscal y Fondos Distintos de Aportaciones	0.00	0.00	0.00	0.00	0.00	0.00
Transferencias, Asignaciones, Subsidios y Subvenciones, y Pensiones y Jubilaciones	0.00	0.00	0.00	0.00	0.00	0.00
Ingresos Derivados de Financiamientos	0.00	0.00	0.00	0.00	0.00	0.00
<b>Total</b>	<b>69,502,817.41</b>	<b>0.00</b>	<b>69,502,817.41</b>	<b>39,377,036.28</b>	<b>39,377,036.28</b>	<b>0.00</b>
				<b>Ingresos excedentes</b>		<b>0.00</b>

LIC. JAIME FRANCISCO SANCHEZ GONZALEZ  
DIRECTOR ADMINISTRATIVO

LIC. CLAUDIA MARIA GARZA IRIBARREN  
GERENTE GENERAL SIMAS SABINAS



GOBIERNO MUNICIPAL  
2020-2024



SABINAS  
EL CAMPEÓN EN CALIDAD DE VIDA



SISTEMA MUNICIPAL DE AGUAS Y SANEAMIENTO DE SABINAS, COAHUILA

# INFORMACION PRESUPUESTARIA

**d) Estado Analítico del Ejercicio de  
Egresos (Clasificación Administrativa) del  
01 de enero al 30 de septiembre de 2023**

**SISTEMA MUNICIPAL DE AGUAS Y SANEAMIENTO DE SABINAS COAHUILA**  
**Estado Analítico del Ejercicio del Presupuesto de Egresos**  
**Clasificación Administrativa**  
**Del 01 de enero al 30 de septiembre de 2023**

Concepto	Egresos					Subejercicio
	Aprobado	Ampliaciones/ (Reducciones)	Modificado	Devengado	Pagado	
	1	2	3 = (1 + 2)	4	5	
SIMAS SABINAS	69,502,817.41	0.00	69,502,817.41	39,349,477.25	36,623,448.80	30,153,340.16
	0.00	0.00	0.00	0.00	0.00	0.00
	0.00	0.00	0.00	0.00	0.00	0.00
	0.00	0.00	0.00	0.00	0.00	0.00
	0.00	0.00	0.00	0.00	0.00	0.00
	0.00	0.00	0.00	0.00	0.00	0.00
	0.00	0.00	0.00	0.00	0.00	0.00
	0.00	0.00	0.00	0.00	0.00	0.00
<b>Total del Gasto</b>	<b>69,502,817.41</b>	<b>0.00</b>	<b>69,502,817.41</b>	<b>39,349,477.25</b>	<b>36,623,448.80</b>	<b>30,153,340.16</b>

**Gobierno (Federal/Estatal/Municipal) de**  
**Estado Analítico del Ejercicio del Presupuesto de Egresos**  
**Clasificación Administrativa**  
**Del 01 de enero al 30 de septiembre de 2023**

Concepto	Egresos					Subejercicio
	Aprobado	Ampliaciones/ (Reducciones)	Modificado	Devengado	Pagado	
	1	2	3 = (1 + 2)	4	5	
Poder Ejecutivo	0.00	0.00	0.00	0.00	0.00	0.00
Poder Legislativo	0.00	0.00	0.00	0.00	0.00	0.00
Poder Judicial	0.00	0.00	0.00	0.00	0.00	0.00
Órganos Autónomos	0.00	0.00	0.00	0.00	0.00	0.00
<b>Total del Gasto</b>	<b>0.00</b>	<b>0.00</b>	<b>0.00</b>	<b>0.00</b>	<b>0.00</b>	<b>0.00</b>

**Sector Paraestatal del Gobierno (Federal/Estatal/Municipal) de SABINAS COAHUILA**  
**Estado Analítico del Ejercicio del Presupuesto de Egresos**  
**Clasificación Administrativa**  
**Del 01 de enero al 30 de septiembre de 2023**

Concepto	Egresos					Subejercicio
	Aprobado	Ampliaciones/ (Reducciones)	Modificado	Devengado	Pagado	
	1	2	3 = (1 + 2)	4	5	
Entidades Paraestatales y Fideicomisos No Empresariales y No Financieros	69,502,817.41	0.00	69,502,817.41	39,349,477.25	36,623,448.80	30,153,340.16
Instituciones Públicas de la Seguridad Social	0.00	0.00	0.00	0.00	0.00	0.00
Entidades Paraestatales Empresariales No Financieras con Participación Estatal Mayoritaria	0.00	0.00	0.00	0.00	0.00	0.00
Fideicomisos Empresariales No Financieros con Participación Estatal Mayoritaria	0.00	0.00	0.00	0.00	0.00	0.00
Entidades Paraestatales Empresariales Financieras Monetarias con Participación Estatal Mayoritaria	0.00	0.00	0.00	0.00	0.00	0.00
Entidades Paraestatales Empresariales Financieras No Monetarias con Participación Estatal Mayoritaria	0.00	0.00	0.00	0.00	0.00	0.00
Fideicomisos Financieros Públicos con Participación Estatal Mayoritaria	0.00	0.00	0.00	0.00	0.00	0.00
<b>Total del Gasto</b>	<b>69,502,817.41</b>	<b>0.00</b>	<b>69,502,817.41</b>	<b>39,349,477.25</b>	<b>36,623,448.80</b>	<b>30,153,340.16</b>

LIC. JAIME FRANCISCO SANCHEZ GONZALEZ  
 DIRECTOR ADMINISTRATIVO

LIC. CLAUDIA MARIA GARZA IRIBARREN  
 GERENTE GENERAL SIMAS SABINAS

# **INFORMACION PRESUPUESTARIA**

**e) Estado Analítico del Ejercicio de Egresos  
(Clasificación Económica) del 01 de  
enero al 30 de septiembre de 2023**


**SISTEMA MUNICIPAL DE AGUAS Y SANEAMIENTO DE SABINAS COAHUILA**


Estado Analítico del Ejercicio del Presupuesto de Egresos

Clasificación Económica (por Tipo de Gasto)

Del 01 de enero al 30 de septiembre de 2023

Concepto	Egresos						Subejercicio 6 = ( 3 - 4 )
	1	2	3 = ( 1 + 2 )	4	5	6 = ( 3 - 4 )	
	Aprobado	Ampliaciones/ (Reducciones)	Modificado	Devengado	Pagado		
Gasto Corriente	65,092,732.21	0.00	65,092,732.21	38,763,104.58	36,037,076.13	26,329,627.63	
Gasto de Capital	4,410,085.20	0.00	4,410,085.20	586,372.67	586,372.67	3,823,712.53	
Amortización de la Deuda y Disminución de Pasivos	0.00	0.00	0.00	0.00	0.00	0.00	
Pensiones y Jubilaciones	0.00	0.00	0.00	0.00	0.00	0.00	
Participaciones	0.00	0.00	0.00	0.00	0.00	0.00	
<b>Total del Gasto</b>	<b>69,502,817.41</b>	<b>0.00</b>	<b>69,502,817.41</b>	<b>39,349,477.25</b>	<b>36,623,448.80</b>	<b>30,153,340.16</b>	

  
 LIC. JAIME FRANCISCO SANCHEZ GONZALEZ  
 DIRECTOR ADMINISTRATIVO

  
 LIC. CLAUDIA MARIA GARZA IRIBARREN  
 GERENTE GENERAL SIMAS SABINAS





SISTEMA MUNICIPAL DE AGUAS Y SANEAMIENTO DE SABINAS, COAHUILA

# INFORMACION PRESUPUESTARIA

**f) Estado Analítico del Ejercicio de Egresos  
(Clasificación por Objeto Gasto) del 01  
de enero al 30 de septiembre de 2023**

**SISTEMA MUNICIPAL DE AGUAS Y SANEAMIENTO DE SABINAS COAHUILA**

Estado Analítico del Ejercicio del Presupuesto de Egresos

Clasificación por Objeto del Gasto (Capítulo y Concepto)

Del 01 de enero al 30 de septiembre de 2023

Concepto	Egresos					Subejercicio 6 = (3 - 4)
	Aprobado	Ampliaciones/ (Reducciones)	Modificado	Devengado	Pagado	
	1	2	3 = (1 + 2)	4	5	
<b>Servicios Personales</b>	<b>22,614,517.56</b>	<b>0.00</b>	<b>22,614,517.56</b>	<b>15,572,791.66</b>	<b>15,572,791.66</b>	<b>7,041,725.90</b>
Remuneraciones al Personal de Carácter Permanente	10,882,045.77	0.00	10,882,045.77	8,375,142.62	8,375,142.62	2,506,903.15
Remuneraciones al Personal de Carácter Transitorio	2,057,758.43	0.00	2,057,758.43	711,290.89	711,290.89	1,346,467.54
Remuneraciones Adicionales y Especiales	3,270,276.32	0.00	3,270,276.32	1,369,621.68	1,369,621.68	1,900,654.64
Seguridad Social	3,684,951.57	0.00	3,684,951.57	2,616,473.43	2,616,473.43	1,068,478.14
Otras Prestaciones Sociales y Económicas	2,546,840.94	0.00	2,546,840.94	2,339,551.04	2,339,551.04	207,289.90
Previsiones	0.00	0.00	0.00	0.00	0.00	0.00
Pago de Estímulos a Servidores Públicos	172,644.53	0.00	172,644.53	160,712.00	160,712.00	11,932.53
<b>Materiales y Suministros</b>	<b>15,290,619.84</b>	<b>0.00</b>	<b>15,290,619.84</b>	<b>9,961,971.40</b>	<b>8,308,619.42</b>	<b>5,328,648.44</b>
Materiales de Administración, Emisión de Documentos y Artículos Oficiales	1,287,435.16	-60,060.00	1,227,375.16	380,096.98	348,382.01	847,278.18
Alimentos y Utensilios	0.00	0.00	0.00	0.00	0.00	0.00
Materias Primas y Materiales de Producción y Comercialización	10,082,984.98	0.00	10,082,984.98	6,982,758.63	5,431,034.49	3,100,226.35
Materiales y Artículos de Construcción y de Reparación	126,969.68	500.00	127,469.68	66,265.17	58,606.13	61,204.51
Productos Químicos, Farmacéuticos y de Laboratorio	68,927.85	-500.00	68,427.85	40,088.49	39,987.60	28,339.36
Combustibles, Lubricantes y Aditivos	2,935,497.73	70,000.00	3,005,497.73	2,165,217.04	2,148,359.28	840,280.69
Vestuario, Blancos, Prendas de Protección y Artículos Deportivos	65,599.42	60,060.00	125,659.42	72,501.66	72,501.66	53,157.76
Materiales y Suministros Para Seguridad	0.00	0.00	0.00	0.00	0.00	0.00
Herramientas, Refacciones y Accesorios Menores	723,205.02	-70,000.00	653,205.02	255,043.43	209,748.25	398,161.59
<b>Servicios Generales</b>	<b>25,535,461.59</b>	<b>0.00</b>	<b>25,535,461.59</b>	<b>12,230,031.05</b>	<b>11,157,354.58</b>	<b>13,305,430.54</b>
Servicios Básicos	2,007,590.49	0.00	2,007,590.49	1,710,019.43	1,589,764.72	297,571.06
Servicios de Arrendamiento	3,156,544.02	-714,000.00	2,442,544.02	1,539,857.56	1,313,710.85	902,686.46
Servicios Profesionales, Científicos, Técnicos y Otros Servicios	1,591,407.78	-126,000.00	1,465,407.78	563,631.93	523,840.05	901,776.23
Servicios Financieros, Bancarios y Comerciales	3,748,276.70	-704,000.00	3,044,276.70	1,971,759.15	1,529,444.19	1,072,517.55
Servicios de Instalación, Reparación, Mantenimiento y Conservación	13,171,061.75	0.00	13,171,061.75	4,025,895.29	3,806,147.78	9,145,166.46
Servicios de Comunicación Social y Publicidad.	174,582.60	-90,000.00	84,582.60	9,250.00	9,250.00	75,332.60
Servicios de Traslado y Viáticos	357,489.51	-50,000.00	307,489.51	66,380.08	57,842.20	241,109.43
Servicios Oficiales	38,891.07	0.00	38,891.07	32,208.20	32,208.20	6,682.87
Otros Servicios Generales	1,289,617.67	1,684,000.00	2,973,617.67	2,311,029.79	2,295,146.59	662,587.88
<b>Transferencias, Asignaciones, Subsidios y Otras Ayudas</b>	<b>142,592.45</b>	<b>0.00</b>	<b>142,592.45</b>	<b>8,400.00</b>	<b>8,400.00</b>	<b>134,192.45</b>
Transferencias Internas y Asignaciones al Sector Público	0.00	0.00	0.00	0.00	0.00	0.00
Transferencias al Resto del Sector Público	0.00	0.00	0.00	0.00	0.00	0.00
Subsidios y Subvenciones	0.00	0.00	0.00	0.00	0.00	0.00
Ayudas Sociales	142,592.45	0.00	142,592.45	8,400.00	8,400.00	134,192.45
Pensiones y Jubilaciones	0.00	0.00	0.00	0.00	0.00	0.00
Transferencias a Fideicomisos, Mandatos y Otros Análogos	0.00	0.00	0.00	0.00	0.00	0.00
Transferencias a la Seguridad Social	0.00	0.00	0.00	0.00	0.00	0.00
Donativos	0.00	0.00	0.00	0.00	0.00	0.00
Transferencias al Exterior	0.00	0.00	0.00	0.00	0.00	0.00
<b>Bienes Muebles, Inmuebles e Intangibles</b>	<b>1,415,165.45</b>	<b>0.00</b>	<b>1,415,165.45</b>	<b>312,293.57</b>	<b>312,293.57</b>	<b>1,102,871.88</b>
Mobiliario y Equipo de Administración	116,987.52	0.00	116,987.52	22,288.59	22,288.59	94,698.93
Mobiliario y Equipo Educativo y Recreativo	0.00	0.00	0.00	0.00	0.00	0.00
Equipo e Instrumental Médico y de Laboratorio	0.00	0.00	0.00	0.00	0.00	0.00
Vehículos y Equipo de Transporte	475,644.17	0.00	475,644.17	0.00	0.00	475,644.17
Equipo de Defensa y Seguridad	0.00	0.00	0.00	0.00	0.00	0.00
Maquinaria, Otros Equipos y Herramientas	335,852.94	0.00	335,852.94	255,139.38	255,139.38	80,713.56
Activos Biológicos	0.00	0.00	0.00	0.00	0.00	0.00
Bienes Inmuebles	424,549.64	0.00	424,549.64	0.00	0.00	424,549.64
Activos Intangibles	62,131.18	0.00	62,131.18	34,865.60	34,865.60	27,265.58
<b>Inversión Pública</b>	<b>2,994,919.75</b>	<b>0.00</b>	<b>2,994,919.75</b>	<b>274,079.10</b>	<b>274,079.10</b>	<b>2,720,840.65</b>
Obra Pública en Bienes de Dominio Público	2,994,919.75	0.00	2,994,919.75	274,079.10	274,079.10	2,720,840.65
Obra Pública en Bienes Propios	0.00	0.00	0.00	0.00	0.00	0.00
Proyectos Productivos y Acciones de Fomento	0.00	0.00	0.00	0.00	0.00	0.00
<b>Inversiones Financieras y Otras Provisiones</b>	<b>0.00</b>	<b>0.00</b>	<b>0.00</b>	<b>0.00</b>	<b>0.00</b>	<b>0.00</b>
Inversiones Para el Fomento de Actividades Productivas.	0.00	0.00	0.00	0.00	0.00	0.00
Acciones y Participaciones de Capital	0.00	0.00	0.00	0.00	0.00	0.00
Compra de Títulos y Valores	0.00	0.00	0.00	0.00	0.00	0.00
Concesión de Préstamos	0.00	0.00	0.00	0.00	0.00	0.00
Inversiones en Fideicomisos, Mandatos y Otros Análogos	0.00	0.00	0.00	0.00	0.00	0.00
Otras Inversiones Financieras	0.00	0.00	0.00	0.00	0.00	0.00
Provisiones para Contingencias y Otras Erogaciones Especiales	0.00	0.00	0.00	0.00	0.00	0.00
<b>Participaciones y Aportaciones</b>	<b>0.00</b>	<b>0.00</b>	<b>0.00</b>	<b>0.00</b>	<b>0.00</b>	<b>0.00</b>
Participaciones	0.00	0.00	0.00	0.00	0.00	0.00
Aportaciones	0.00	0.00	0.00	0.00	0.00	0.00
Convenios	0.00	0.00	0.00	0.00	0.00	0.00
<b>Deuda Pública</b>	<b>1,509,540.77</b>	<b>0.00</b>	<b>1,509,540.77</b>	<b>989,910.47</b>	<b>989,910.47</b>	<b>519,630.30</b>
Amortización de la Deuda Pública	0.00	0.00	0.00	0.00	0.00	0.00
Intereses de la Deuda Pública	0.00	0.00	0.00	0.00	0.00	0.00
Comisiones de la Deuda Pública	0.00	0.00	0.00	0.00	0.00	0.00
Gastos de la Deuda Pública	0.00	0.00	0.00	0.00	0.00	0.00
Costo por Coberturas	0.00	0.00	0.00	0.00	0.00	0.00
Apoyos Financieros	0.00	0.00	0.00	0.00	0.00	0.00
Adeudos de Ejercicios Fiscales Anteriores (Adefas)	1,509,540.77	0.00	1,509,540.77	989,910.47	989,910.47	519,630.30
<b>Total del Gasto</b>	<b>69,502,817.41</b>	<b>0.00</b>	<b>69,502,817.41</b>	<b>39,349,477.25</b>	<b>36,623,448.80</b>	<b>30,153,340.16</b>

LIC. JAIME FRANCISCO SANCHEZ GONZALEZ  
DIRECTOR ADMINISTRATIVO

LIC. CLAUDIA MARIA GARZA IRIBARREN  
GERENTE GENERAL SIMAS SABINAS



GOBIERNO MUNICIPAL  
2022-2024



**SABINAS**  
EL CAMINO DE LA MICHONCERÍA



**SIMAS**  
**SABINAS**  
SISTEMA MUNICIPAL DE AGUAS Y SANEAMIENTO DE SABINAS, COAHUILA

# **INFORMACION PRESUPUESTARIA**

**g) Estado Analítico del Ejercicio de Egresos  
(Clasificación Funcional) del 01 de enero  
al 30 de septiembre de 2023**

**SISTEMA MUNICIPAL DE AGUAS Y SANEAMIENTO DE SABINAS COAHUILA**

Estado Analítico del Ejercicio del Presupuesto de Egresos

Clasificación Funcional (Finalidad y Función)

Del 01 de enero al 30 de septiembre de 2023

Concepto	Egresos					Subejercicio
	Aprobado	Ampliaciones/ (Reducciones)	Modificado	Devengado	Pagado	
	1	2	3 = (1 + 2)	4	5	
<b>Gobierno</b>	<b>0.00</b>	<b>0.00</b>	<b>0.00</b>	<b>0.00</b>	<b>0.00</b>	<b>0.00</b>
Legislación	0.00	0.00	0.00	0.00	0.00	0.00
Justicia	0.00	0.00	0.00	0.00	0.00	0.00
Coordinación de la Política de Gobierno	0.00	0.00	0.00	0.00	0.00	0.00
Relaciones Exteriores	0.00	0.00	0.00	0.00	0.00	0.00
Asuntos Financieros y Hacendarios	0.00	0.00	0.00	0.00	0.00	0.00
Seguridad Nacional	0.00	0.00	0.00	0.00	0.00	0.00
Asuntos de Orden Público y de Seguridad Interior	0.00	0.00	0.00	0.00	0.00	0.00
Otros Servicios Generales	0.00	0.00	0.00	0.00	0.00	0.00
<b>Desarrollo Social</b>	<b>69,502,817.41</b>	<b>0.00</b>	<b>69,502,817.41</b>	<b>39,349,477.25</b>	<b>36,623,448.80</b>	<b>30,153,340.16</b>
Protección Ambiental	0.00	0.00	0.00	0.00	0.00	0.00
Vivienda y Servicios a la Comunidad	69,502,817.41	0.00	69,502,817.41	39,349,477.25	36,623,448.80	30,153,340.16
Salud	0.00	0.00	0.00	0.00	0.00	0.00
Recreación, Cultura y Otras Manifestaciones Sociales	0.00	0.00	0.00	0.00	0.00	0.00
Educación	0.00	0.00	0.00	0.00	0.00	0.00
Protección Social	0.00	0.00	0.00	0.00	0.00	0.00
Otros Asuntos Sociales	0.00	0.00	0.00	0.00	0.00	0.00
<b>Desarrollo Económico</b>	<b>0.00</b>	<b>0.00</b>	<b>0.00</b>	<b>0.00</b>	<b>0.00</b>	<b>0.00</b>
Asuntos Económicos, Comerciales y Laborales en General	0.00	0.00	0.00	0.00	0.00	0.00
Agropecuaria, Silvicultura, Pesca y Caza	0.00	0.00	0.00	0.00	0.00	0.00
Combustibles y Energía	0.00	0.00	0.00	0.00	0.00	0.00
Minería, Manufacturas y Construcción	0.00	0.00	0.00	0.00	0.00	0.00
Transporte	0.00	0.00	0.00	0.00	0.00	0.00
Comunicaciones	0.00	0.00	0.00	0.00	0.00	0.00
Turismo	0.00	0.00	0.00	0.00	0.00	0.00
Ciencia, Tecnología e Innovación	0.00	0.00	0.00	0.00	0.00	0.00
Otras Industrias y Otros Asuntos Económicos	0.00	0.00	0.00	0.00	0.00	0.00
<b>Otras no Clasificadas en Funciones Anteriores</b>	<b>0.00</b>	<b>0.00</b>	<b>0.00</b>	<b>0.00</b>	<b>0.00</b>	<b>0.00</b>
Transacciones de la Deuda Pública / Costo Financiero de la Deuda	0.00	0.00	0.00	0.00	0.00	0.00
Transferencias, Participaciones y Aportaciones entre Diferentes Niveles y Ordenes de Gobierno	0.00	0.00	0.00	0.00	0.00	0.00
Saneamiento del Sistema Financiero	0.00	0.00	0.00	0.00	0.00	0.00
Adeudos de Ejercicios Fiscales Anteriores	0.00	0.00	0.00	0.00	0.00	0.00
<b>Total del Gasto</b>	<b>69,502,817.41</b>	<b>0.00</b>	<b>69,502,817.41</b>	<b>39,349,477.25</b>	<b>36,623,448.80</b>	<b>30,153,340.16</b>

LIC. JAIME FRANCISCO SÁNCHEZ GONZÁLEZ  
DIRECTOR ADMINISTRATIVO

LIC. CLAUDIA MARIA GARZA IRIBARREN  
GERENTE GENERAL SIMAS SABINAS



GOBIERNO MUNICIPAL  
2022-2024



SABINAS  
EL CARIÑO DE LA REGIÓN ORIENTAL



SISTEMA MUNICIPAL DE AGUAS Y SANEAMIENTO DE SABINAS, COAHUILA

# INFORMACION PROGRAMÁTICA

**a) Gasto por categoría programática del 01 de  
enero al 30 de septiembre de 2023**

**SISTEMA MUNICIPAL DE AGUAS Y SANEAMIENTO DE SABINAS COAHUILA**

**Gasto por Categoría Programática**

Del 01 de enero al 30 de septiembre de 2023

Concepto	Egresos					Subejercicio
	Aprobado	Ampliaciones/ (Reducciones)	Modificado	Devengado	Pagado	
	1	2	3 = (1 + 2)	4	5	
<b>Programas</b>						
<b>Subsidios: Sector Social y Privado o Entidades Federativas y Municipios</b>	0.00	0.00	0.00	0.00	0.00	0.00
Sujetos a Reglas de Operación	0.00	0.00	0.00	0.00	0.00	0.00
Otros Subsidios	0.00	0.00	0.00	0.00	0.00	0.00
<b>Desempeño de las Funciones</b>	<b>67,993,276.64</b>	<b>0.00</b>	<b>67,993,276.64</b>	<b>38,359,566.78</b>	<b>35,633,538.33</b>	<b>29,633,709.86</b>
Prestación de Servicios Públicos	67,993,276.64	0.00	67,993,276.64	38,359,566.78	35,633,538.33	29,633,709.86
Provisión de Bienes Públicos	0.00	0.00	0.00	0.00	0.00	0.00
Planeación, seguimiento y evaluación de políticas públicas	0.00	0.00	0.00	0.00	0.00	0.00
Promoción y fomento	0.00	0.00	0.00	0.00	0.00	0.00
Regulación y supervisión	0.00	0.00	0.00	0.00	0.00	0.00
Funciones de las Fuerzas Armadas (Únicamente Gobierno Federal)	0.00	0.00	0.00	0.00	0.00	0.00
Específicos	0.00	0.00	0.00	0.00	0.00	0.00
Proyectos de Inversión	0.00	0.00	0.00	0.00	0.00	0.00
<b>Administrativos y de Apoyo</b>	<b>0.00</b>	<b>0.00</b>	<b>0.00</b>	<b>0.00</b>	<b>0.00</b>	<b>0.00</b>
Apoyo al proceso presupuestario y para mejorar la eficiencia institucional	0.00	0.00	0.00	0.00	0.00	0.00
Apoyo a la función pública y al mejoramiento de la gestión	0.00	0.00	0.00	0.00	0.00	0.00
Operaciones ajenas	0.00	0.00	0.00	0.00	0.00	0.00
<b>Compromisos</b>	<b>0.00</b>	<b>0.00</b>	<b>0.00</b>	<b>0.00</b>	<b>0.00</b>	<b>0.00</b>
Obligaciones de cumplimiento de resolución jurisdiccional	0.00	0.00	0.00	0.00	0.00	0.00
Desastres Naturales	0.00	0.00	0.00	0.00	0.00	0.00
<b>Obligaciones</b>	<b>0.00</b>	<b>0.00</b>	<b>0.00</b>	<b>0.00</b>	<b>0.00</b>	<b>0.00</b>
Pensiones y jubilaciones	0.00	0.00	0.00	0.00	0.00	0.00
Aportaciones a la seguridad social	0.00	0.00	0.00	0.00	0.00	0.00
Aportaciones a fondos de estabilización	0.00	0.00	0.00	0.00	0.00	0.00
Aportaciones a fondos de inversión y reestructura de pensiones	0.00	0.00	0.00	0.00	0.00	0.00
<b>Programas de Gasto Federalizado (Gobierno Federal)</b>	<b>0.00</b>	<b>0.00</b>	<b>0.00</b>	<b>0.00</b>	<b>0.00</b>	<b>0.00</b>
Gasto Federalizado	0.00	0.00	0.00	0.00	0.00	0.00
<b>Participaciones a entidades federativas y municipios</b>	<b>0.00</b>	<b>0.00</b>	<b>0.00</b>	<b>0.00</b>	<b>0.00</b>	<b>0.00</b>
<b>Costo financiero, deuda o apoyos a deudores y ahorradores de la banca</b>	<b>0.00</b>	<b>0.00</b>	<b>0.00</b>	<b>0.00</b>	<b>0.00</b>	<b>0.00</b>
<b>Adeudos de ejercicios fiscales anteriores</b>	<b>1,509,540.77</b>	<b>0.00</b>	<b>1,509,540.77</b>	<b>989,910.47</b>	<b>989,910.47</b>	<b>519,630.30</b>
<b>Total del Gasto</b>	<b>69,502,817.41</b>	<b>0.00</b>	<b>69,502,817.41</b>	<b>39,349,477.25</b>	<b>36,623,448.80</b>	<b>30,153,340.16</b>

LIC. JAIME FRANCISCO SANCHEZ GONZALEZ  
DIRECTOR ADMINISTRATIVO

LIC. CLAUDIA MARIA GARZA IRIBARREN  
GERENTE GENERAL SIMAS SABINAS



# **INFORMACION PROGRAMÁTICA**

**b) Programas y proyectos de inversión del  
01 de enero al 30 de septiembre de 2023**



GOBIERNO MUNICIPAL  
1922-2024



**SABINAS**  
EL CORAZÓN DE LA REGIÓN COAHUILTECA



SISTEMA MUNICIPAL DE AGUAS Y SANEAMIENTO DE SABINAS, COAHUILA

# INFORMACIÓN PROGRAMÁTICA

## PROGRAMAS Y PROYECTOS DE INVERSIÓN

Fuente: Artículo 46 fracción III inciso b) de la LGCG y las Reglas para la Presentación y Contenido del Informe de Avance de Gestión Financiera Correspondiente al Segundo Trimestre del Ejercicio Fiscal 2023.



### Programas y proyectos de inversión

Se especifican las acciones que implican erogaciones de gasto de capital destinadas tanto a obra pública en infraestructura como a la adquisición y modificación de inmuebles, adquisiciones de bienes muebles asociadas a estos programas, y rehabilitaciones que impliquen un aumento en la capacidad o vida útil de los activos de infraestructura e inmuebles.

Se muestra la integración de la asignación de los recursos destinados a los programas y proyectos de inversión concluidos y en proceso en un ejercicio, especificando las erogaciones de gasto de capital destinadas tanto a obra pública en infraestructura como a la adquisición y modificación de inmuebles, adquisiciones de bienes muebles asociadas a los programas, y rehabilitaciones que impliquen un aumento en la capacidad o vida útil de los activos de infraestructura e inmuebles.<sup>1</sup>

SISTEMA MUNICIPAL DE AGUAS Y SANEAMIENTO DE SABINAS COAHUILA							
Programas y Proyectos de Inversión							
Del 01 de enero al 30 de septiembre de 2023							
Concepto	Egresos					Subejercicio	
	Aprobado	Ampliaciones/ (Reducciones)	Modificado	Devengado	Pagado		
	1	2	3 = (1 + 2)	4	5		6 = (3 - 4)
<b>Bienes Muebles, Inmuebles e Intangibles</b>	<b>1,415,165.45</b>	<b>0.00</b>	<b>1,415,165.45</b>	<b>312,293.57</b>	<b>312,293.57</b>	<b>1,102,871.88</b>	
Mobiliario y Equipo de Administración	116,987.52	0.00	116,987.52	22,288.59	22,288.59	94,698.93	
Mobiliario y Equipo Educativo y Recreativo	0.00	0.00	0.00	0.00	0.00	0.00	
Equipo Instrumental Médico y de Laboratorio	0.00	0.00	0.00	0.00	0.00	0.00	
Vehículos y Equipo de Transporte	475,644.17	0.00	475,644.17	0.00	0.00	475,644.17	
Equipo de Defensa y Seguridad	0.00	0.00	0.00	0.00	0.00	0.00	
Maquinaria, Otros Equipos y Herramientas	335,852.94	0.00	335,852.94	255,139.38	255,139.38	80,713.56	
Activos Biológicos	0.00	0.00	0.00	0.00	0.00	0.00	
Bienes Inmuebles	424,549.64	0.00	424,549.64	0.00	0.00	424,549.64	
Activos Intangibles	62,131.18	0.00	62,131.18	34,865.60	34,865.60	27,265.58	
<b>Inversión Pública</b>	<b>2,994,919.75</b>	<b>0.00</b>	<b>2,994,919.75</b>	<b>274,079.10</b>	<b>274,079.10</b>	<b>2,720,840.65</b>	
Obra Pública en Bienes de Dominio Público	2,994,919.75	0.00	2,994,919.75	274,079.10	274,079.10	2,720,840.65	

<sup>1</sup> Apartado "VI. Estados Presupuestarios, Financieros y Económicos a producir y sus objetivos" del Marco conceptual de Contabilidad Gubernamental



Obra Pública en Bienes Propios	0.00	0.00	0.00	0.00	0.00	0.00
Proyectos Productivos y Acciones de Fomento	0.00	0.00	0.00	0.00	0.00	0.00
<b>Total del Gasto</b>	<b>4,410,085.20</b>	<b>0.00</b>	<b>4,410,085.20</b>	<b>586,372.67</b>	<b>586,372.67</b>	<b>3,823,712.53</b>

**ATENTAMENTE**

**Lic. Claudia María Garza Iribarren.**  
**Gerente SIMAS Sabinas**



GOBIERNO MUNICIPAL  
2022-2024



**SABINAS**  
EL COMODO DE LA RESPONSABILIDAD



SISTEMA MUNICIPAL DE AGUAS Y SANEAMIENTO DE SABINAS, COAHUILA

# INFORMACION PROGRAMÁTICA

**c) La relación de sus programas  
presupuestarios con sus respectivos  
indicadores para resultados**

## INFORMACIÓN PROGRAMÁTICA

# LA RELACIÓN DE SUS PROGRAMAS PRESUPUESTARIOS CON SUS RESPECTIVOS INDICADORES PARA RESULTADOS

Fuente: Artículo 46 fracción III inciso c) de la LGCG y las Reglas para la Presentación y Contenido del Informe de Avance de Gestión Financiera Correspondiente al Tercer Trimestre del Ejercicio Fiscal 2023.

La relación de sus programas presupuestarios con sus respectivos indicadores para resultados (*metodología de marco lógico*).

**SISTEMA MUNICIPAL DE AGUAS Y SANEAMIENTO DE SABINAS, COAHUILA**

Programa Presupuestario: SERVICIO DE AGUA POTABLE Y ALCANTARILLADO  
 Subprograma: PROGRAMA DE OBRA 2023  
 Periodo: 2023

**IDENTIFICACIÓN Y VINCULACIÓN**

Nombre del Programa o Subprograma:	SERVICIO DE AGUA POTABLE Y ALCANTARILLADO		
Descripción:	AMPLIACION DE LA COBERTURA DE RED DE AGUA Y DRENAJE MUNICIPAL		
Unidad Responsable:	ÁREA TÉCNICA		
Importe en pesos Presupuestados	\$2,994,919.75	Importe en pesos Ejercidos:	\$274,079.10

**FIN y PROPÓSITO**

<b>FIN:</b>	MEJORA CONTINUA DEL SERVICIO DE AGUA POTABLE Y DRENAJE CON CALIDAD		
<b>PROPÓSITO:</b>	INCREMENTAR LA POBLACION DEL MUNICIPIO DE SABINAS QUE RECIBE EL SERVICIO DE AGUA POTABLE Y DRENAJE		


**INDICADORES Y METAS ASOCIADOS CON EL PROPÓSITO (Impacto, Eficiencia y Eficacia)**

INDICADOR	Fórmula de Cálculo	Unidad de Medida	Variables	Unidad de medida	Avance del Indicador	TRIMESTRES				Meta
						1er Trimestre	2do Trimestre	3er trimestre	4to trimestre	
AMPLIACION DE RED DE AGUA	(Metros lineales de avance * 100) / Metros lineales esperados	Porcentaje	1	M.L	Esperado	25%	25%	25%	25%	100%



pasado (Implementado, Elaborado, Operado, Construido, Realizado)

INDICADOR	Fórmula de Cálculo	Unidad de Medida	Variables		Unidad de medida	Avance del Indicador mensual	1er Trimestre	2do Trimestre	3er trimestre	4to trimestre	Meta
			1	2							
Linea nueva de drenaje construida (ampliación)	$\frac{\text{Metros lineales de avance} * 100}{\text{Metros lineales esperados}}$	Porcentaje	Metros lineales de avance	Metros lineales esperados	M.L	Esperado	25%	25%	25%	25%	100%
			0%	9%	0%	0%					
<b>RELACION DE ACTIVIDADES POR COMPONENTE</b>											
<b>COMPONENTE 1</b>	ACTIVIDAD 1: Ejecución de la obra en su totalidad	Programación y Avance Financiero	Indicador		Unidad de medida	Avance Financiero	1er Trimestre	2do Trimestre	3er trimestre	4to trimestre	TOTAL
			Metros lineales de ampliación	Presupuestado			\$430,253.90	\$430,253.89	\$430,253.89	\$1,721,015.57	
				Ejercido			\$0.00	\$0.00	\$0.00		
				Realizado			0.00%	0%	0%		
<b>COMPONENTE 2</b>	ACTIVIDAD 1: Ejecución de la obra en su totalidad	Programación y Avance Financiero	Indicador		Unidad de medida	Avance Financiero	1er Trimestre	2do Trimestre	3er trimestre	4to trimestre	TOTAL
			Metros lineales de ampliación	Presupuestado			\$748,729.93	\$175,058.09	\$175,058.08	\$1,273,904.18	
				Ejercido			\$274,079.10	\$0.00	\$0.00		
				Realizado			25%	0%	0%		



C. CLAUDIA MARIA GARZA IRRIBARREN

GERENTE SIMAS SABINAS  
Responsable que Autoriza



C. GERARDO RAMOS MORALES  
COORDINADOR AREA TECNICA

Responsable que Ejecuta

# **INFORMACION PROGRAMÁTICA**

- d) El cumplimiento de los objetivos, metas y satisfacción de necesidades proyectadas en los programas**





GOBIERNO MUNICIPAL  
2010-2014



SABINAS  
MUNICIPALIDAD RESPONSABLE



SISTEMA MUNICIPAL DE AGUAS Y SANEAMIENTO DE SABINAS COAHUILA

## INFORMACIÓN PROGRAMÁTICA

# EL CUMPLIMIENTO DE LOS OBJETIVOS, METAS Y SATISFACCIÓN DE NECESIDADES PROYECTADOS EN LOS PROGRAMAS A CARGO DE LA ENTIDAD DE CONFORMIDAD CON LOS INDICADORES APROBADOS EN LOS PROGRAMAS PRESUPUESTARIOS CORRESPONDIENTES

Fuente: Artículo 13 de la Ley de Rendición de Cuentas y Fiscalización Superior del Estado de Coahuila de Zaragoza.

PRIVADA ROBERTO DAVILA #357 COLONIA REYNERA, SABINAS COAHUILA

C.P. 26730. TELEFONOS 8616122014

WWW.SIMASSABINAS.COM.MX

El cumplimiento de los objetivos, metas y satisfacción de necesidades proyectados en los programas a cargo de la entidad de conformidad con los indicadores aprobados en los programas presupuestarios correspondientes; se deberá de presentar en un formato libre.

## A) Avance Físico del Sistema Municipal de Aguas y Saneamiento de Sabinas Coahuila

SISTEMA MUNICIPAL DE AGUAS Y SANEAMIENTO DE SABINAS, COAHUILA		
Programa Presupuestario: SERVICIO DE AGUA POTABLE Y ALCANTARILLADO		
Subprograma: PROGRAMA DE OBRA 2023		
Periodo: 2023		
IDENTIFICACIÓN Y VINCULACIÓN		
Nombre del Programa o Subprograma:	SERVICIO DE AGUA POTABLE Y ALCANTARILLADO	
Descripción:	AMPLIACION DE LA COBERTURA DE RED DE AGUA Y DRENAJE MUNICIPAL	
Unidad Responsable:	ÁREA TÉCNICA	
Importe en pesos Presupuestados	\$2,994,919.75	Importe en pesos Ejercidos: \$274,079.10
<b>FIN y PROPÓSITO</b>		

<b>FIN:</b>												MEJORA CONTINUA DEL SERVICIO DE AGUA POTABLE Y DRENAJE CON CALIDAD											
<b>PROPÓSITO:</b>												INCREMENTAR LA POBLACION DEL MUNICIPIO DE SABINAS QUE RECIBE EL SERVICIO DE AGUA POTABLE Y DRENAJE											
<b>INDICADORES Y METAS ASOCIADOS CON EL PROPÓSITO (Impacto, Eficiencia y Eficacia)</b>																							
INDICADOR	Fórmula de Cálculo	Unidad de Medida	Variables	Unidad de medida	Avance del Indicador	TRIMESTRES				Meta													
						1er Trimestre	2do Trimestre	3er trimestre	4to trimestre														
AMPLIACION DE RED DE AGUA	$(\text{Metros lineales de avance} * 100) / \text{Metros lineales esperados}$	Porcentaje	1	Metros lineales de avance	M.L	Esperado	25%	25%	25%	25%	100%												
			2	Metros lineales esperados	M.L	Real	0%	0%	0%														
AMPLIACION DE RED DE DRENAJE	$(\text{Metros lineales de avance} * 100) / \text{Metros lineales esperados}$	Porcentaje	1	Metros lineales de avance	M.L	Esperado	25%	25%	25%	25%	100%												
			2	Metros lineales esperados	M.L	Real	9.00%	0%	0%														
<b>COMPONENTE 1: Ampliación de Agua</b>												<b>RELACION DE COMPONENTES o PRODUCTOS GENERALES</b> (redacción en términos de que se produce)											
Unidad ejecutora: ÁREA			Otras unidades involucradas			Avance Financiero Mensual			1er Trimestre			2do Trimestre			3er trimestre			4to trimestre			TOTAL		

INDICADOR	Fórmula de Cálculo	Unidad de Medida	TECNICA :	Presupuestado	\$430,253.90	\$430,253.89	\$430,253.89	\$430,253.89	Meta
Redacción: Descripción del Producto o Servicio más un verbo en Participio pasado (Implementado, Elaborado, Operado, Construido, Realizado)				Ejercido	\$0.00	\$0.00	\$0.00	\$0.00	\$1,721,015.57
INDICADOR				Avance del Indicador mensual	1er Trimestre	2do Trimestre	3er trimestre	4to trimestre	Meta
Linea nueva de agua construida (ampliación)	(Metros lineales de avance * 100) / Metros lineales esperados	Porcentaje	Metros lineales de avance	Esperado	25%	25%	25%	25%	100%
			Metros lineales esperados	Real	0%	0%	0%		
<b>COMPONENTE 2: Ampliación de Drenaje</b>			Otras unidades involucradas :	Avance Financiero Mensual	1er Trimestre	2do Trimestre	3er trimestre	4to trimestre	TOTAL
Redacción: Descripción del Producto o Servicio más un verbo en Participio pasado (Implementado, Elaborado, Operado, Construido, Realizado)				Presupuestado	\$748,729.93	\$175,058.09	\$175,058.08	\$175,058.08	\$1,273,904.18
INDICADOR				Ejercido	\$274,079.10	\$0.00	\$0.00		
Linea nueva de drenaje construida (ampliación)	(Metros lineales de avance * 100) / Metros lineales esperados	Porcentaje	Metros lineales de avance	Avance del Indicador mensual	1er Trimestre	2do Trimestre	3er trimestre	4to trimestre	Meta
			Metros lineales esperados	Esperado	25%	25%	25%	25%	100%
				Real	9%	0%	0%		

**RELACION DE ACTIVIDADES POR COMPONENTE**

COMPONENTE 1	ACTIVIDAD 1: Ejecución de la obra en su totalidad	Programación y Avance Financiero		Avance Financiero	1er Trimestre	2do Trimestre	3er trimestre	4to trimestre	TOTAL
		Indicador	Unidad de medida	Presupuestado	\$430,253.90	\$430,253.89	\$430,253.89	\$430,253.89	\$430,253.89
	Metros lineales de ampliación	M.I.	Ejercido	\$0.00	\$0.00	\$0.00	\$0.00		
			Avance del Indicador	1er Trimestre	2do Trimestre	3er trimestre	4to trimestre	Meta	
			Esperado	25%	25%	25%	25%	100%	
			Realizado	0.00%	0%	0%	0%		
			Avance Financiero	1er Trimestre	2do Trimestre	3er trimestre	4to trimestre	TOTAL	
			Presupuestado	\$748,729.93	\$175,058.09	\$175,058.08	\$175,058.08	\$1,273,904.18	
			Ejercido	\$274,079.10	\$0.00	\$0.00	\$0.00		
			Avance del Indicador	1er Trimestre	2do Trimestre	3er trimestre	4to trimestre	Meta	
			Esperado	25%	25%	25%	25%	100%	
			Realizado	9.00%	0%	0%	0%		
COMPONENTE 2	ACTIVIDAD 1: Ejecución de la obra en su totalidad	Programación y Avance Financiero		Avance Financiero	1er Trimestre	2do Trimestre	3er trimestre	4to trimestre	TOTAL
		Indicador	Unidad de medida	Presupuestado	\$748,729.93	\$175,058.09	\$175,058.08	\$175,058.08	\$1,273,904.18
		Metros lineales de ampliación	M.I.	Ejercido	\$274,079.10	\$0.00	\$0.00	\$0.00	
			Avance del Indicador	1er Trimestre	2do Trimestre	3er trimestre	4to trimestre	Meta	
			Esperado	25%	25%	25%	25%	100%	
			Realizado	9.00%	0%	0%	0%		

## B) Avance Financiero de Sabinas, Coahuila

SISTEMA MUNICIPAL DE AGUAS Y SANEAMIENTO DE SABINAS COAHUILA						
Avance Financiero de los Programas presupuestarios						
Del 01 de enero al 30 de septiembre de 2023						
Tipología Programática	Egresos					
	Aprobado 1	Ampliaciones/ (Reducciones) 2	Modificado 3 = (1 + 2)	Devengado 4	Pagado 5	Subejercicio 6 = ( 3 - 4 )
Desempeño de las Funciones	69,502,817.41	0.00	69,502,817.41	39,349,477.25	36,623,448.80	30,153,340.16
Prestación de Servicios Públicos	69,502,817.41	0.00	69,502,817.41	39,349,477.25	36,623,448.80	30,153,340.16
<b>Total del Gasto</b>	<b>69,502,817.41</b>	<b>0.00</b>	<b>69,502,817.41</b>	<b>39,349,477.25</b>	<b>36,623,448.80</b>	<b>30,153,340.16</b>

ATENTAMENTE



Lic. Claudia María Garza Ibarren.

Gerente SIMAS Sabinas

# **INFORMACION PROGRAMÁTICA**

**e) Los resultados de la evaluación del  
desempeño de los programas municipales**



GOBIERNO MUNICIPAL  
2000-2004



## **INFORMACIÓN PROGRAMÁTICA**

# **LOS RESULTADOS DE LA EVALUACIÓN DEL DESEMPEÑO DE LOS PROGRAMAS MUNICIPALES, ASÍ COMO LOS VINCULADOS AL EJERCICIO DE LOS RECURSOS FEDERALES TRANSFERIDOS**

Fuente: Artículo 54 de la LGCG.

PRIVADA ROBERTO DÁVILA #357 COLONIA REYNERA, SABINAS COAHUILA

C.P. 26730. TELEFONOS 8616122014

[WWW.SIMASSABINAS.COM.MX](http://WWW.SIMASSABINAS.COM.MX)





SISTEMA MUNICIPAL DE AGUAS Y SANEAMIENTO DE SABINAS, COAHUILA

Se informa que los resultados de la evaluación del desempeño de los Programas presupuestarios correspondientes al presupuesto de egresos aprobado para el ejercicio del 01 de enero al 31 de diciembre de 2023 del **SISTEMA MUNICIPAL DE AGUAS Y SANEAMIENTO DE SABINAS, COAHUILA** se presentarán en la Cuenta Pública del ejercicio 2023.

**ATENTAMENTE**

**Lic. Claudia María Garza Iribarren.**

**Gerente SIMAS Sabinas**



# INFORMACION ADICIONAL

**a) Relación de Bienes Muebles que componen el Patrimonio al 30 de septiembre de 2023**

**SISTEMA MUNICIPAL DE AGUAS Y SANEAMIENTO DE SABINAS COAHUILA**

**Relación de bienes muebles que componen su patrimonio**

**Al 30 de septiembre de 2023**

<b>Código</b>	<b>Descripción del Bien</b>	<b>Valor en libros</b>
511010002	MOSTRADOR DE MADERA COLOR CAFE	1
511010003	ESCRITORIO	1
511010006	ESCRITORIO EJECUTIVO DE MADERA	1
511010007	ABANICO DE TECHO	1
511010008	ABANICO DE TECHO	1
511010010	ESCRITORIO NARANJA DE 5 CAJONES	1
511010015	CALENTADOR GAS BUTANO	1
511010016	CALENTADOR GAS BUTANO COLOR BEIGE	1
511010017	COFRE CON BUZON ROTATIVOMOD 40 (CAJA FUERTE)	1
511010018	ESCRITORIO COLOR NEGRO GRAFITO CON RUEDAS	1
511010021	REFRIGERADOR 7 FT3	1
511010022	TELEFONOS MULTILINEAS/ COLOR GRIS	1
511010023	TELEFONOS MULTILINEAS (2/2)	1
511010039	MINISPLIT COLOR BLANCO JAPANDO	3050
511010045	PERSIANAS ENROLLABLES (COMPLETAS) COLOR BEIGE	23271.3
511010046	DIVISIONES DE CUBICULOS METÁLICOS	9864.83
511010053	ARCHIVEROS 2 GAVETAS (DOS)	3531.67
511010056	ESCRITORIO	7920
511010057	LIBREROS (DOS)	13498.65
511010058	LIBRERO 5 DEPARTAMENTOS COLOR CAOBA	4499.55
511010059	ESCRITORIO TIPO L COLOR CAOBA	7199.78
511010062	LIBRERO	4499.55
511010063	CREDENZA	5407.05
511010076	MINISPLIT MIRAGE COLOR BLANCO	5313.17
511010086	SILLON EJECUTIVO C/DESCANSABRAZOS COLOR VERDE	3302.12
511010090	MINISPLIT MIRAGE FRIO/CALOR COLOR ROJO	6721.67
511010093	ENGARGOLADORA GBC 2003 TWIN BINDER	5359.17
511010094	MODULO BALA (ESCRITORIO)	2708.34
511010095	SILLAS SECRETARIALES (7)	11120.69
511010096	ARCHIVERO CEREZO 1/4	4100

511010097	ARCHIVERO DE 4 GAVETAS COLOR CAOBA	4100
511010098	ARCHIVERO 4 GABETAS/CAOBA 3/4	4100
511010099	ARCHIVERO 4 GABETAS/CEREZO 4/4	4100
511010101	CAJA P/LLAVES DE PARQUE VEHICULAR	1
511010102	CAJA P/LLAVES DE PARQUE VEHICULAR	1
511010105	CALENTADOR DE GAS	1
511010109	LIBRERO ABIERTO COLOR CAOBA 5 PELDAÑOS	2995
511010110	LIBRERO CERRADO VERTICAL /1.80X80X35 /CEREZO	3200
511010111	LIBRERO VERTICAL COLOR CAOBA, 3 DEPTOS. 2 PUERTAS	3200
511010112	LIBRERO CERRADO VERTICAL 3 DEPTOS. 2 PUERTAS	3200
511010113	MESA DE JUNTAS 3.45X1.47X75M /CEREZO	6980
511010114	HORNO DE MICROONDAS LG COLOR BLANCO	1
511010116	MODULO PENINSULA EJECUTIVA COLOR CAOBA	9300
511010117	PINTARRON BCO	1
511010118	PINTARRON BCO	1
511010121	SILLA ESTATICA VERDE	1
511010123	SILLASECRETARIAL C / DOBLE PALANCA/ VERDE	3249
511010124	SILLA GIRATORIA C/DESCANZABRAZOS GRIS/NEGRO	1
511010125	SUMADORA CASIO COLOR BEIGE	1
511010126	SUMADORA CANON	1
511010129	TEL NEGRO	1
511010130	TELEFONO BEIGT MULTILINEA	1
511010131	TELEFONO COLOR BEIGT MULTILINEA	1
511010134	TELEFONO INALAMBRICO	1
511010135	TELEFONO PANASONIC	1
511010136	TELEFONO PANASONIC MULTILINEA	1
511010139	VITRINA P/BANDERA	1
511010144	ARCHIVERO 3 GABETAS HORIZONTAL CAOBA	2605.33
511010149	MODULO BALA CON PENINSULA COLOR CAOBA	2666.67
511010157	GUILLOTINA DE MADERA Y METAL	1
511010168	ALACENAS DE MADERA 4 PUERTAS, BEIGE	1
511010169	HORNO DE MICROONDAS	1
511010170	BARRA DE FORMICA COLOR BEIGE	1

511010172	SILLA GIRATORIA COLOR NEGRO C/ DESCAN. TIPO MALLA	1
511010174	MUEBLE PARA COMPUTADORA COLOR BEIGE	1
511010179	ESCRITORIO TIPO PENINSULA 1.45 X 1.70 M	4350
511010180	ESCRITORIO TIPO PENINSULA 1.50 X 1.80 / CEREZO	4490
511010181	MODULA PENINSULA EJECUTIVO COLOR CAFÉ	9300
511010182	ESCRITORIO TIPO PENINSULA COLOR CAOBA	4350
511010183	LIBRERO ABIERTO COLOR CAOBA 5 PELDAÑOS	3200
511010184	LIBRERO ABIERTO COLOR CAOBA 5 PELDAÑOS	3200
511010188	TANDEM DE 2 PLAZAS (SILLA DOBLE)	2550
511010189	TANDAM DE 2 PLAZAS (SILLA DOBLE) ING ROGELIO	2550
511010190	TANDEM DE 2 PLAZAS (SILLA DOBLE)	2550
511010198	MINISPLIT MIRAGE COLOR BLANCO	9800
511010199	ESCRITORIO EJECUTIVO TIPO L / CEREZO CON LIBRERO	9970
511010200	ARCHIVERO ABIERTO 5 PELDAÑOS 1/2 COLOR CAOBA	3200
511010201	ARCHIVERO COLOR CAOBA 3 PELDAÑOS 2 PUERTAS	3500
511010202	ARCHIVERO 2 GAVETAS 1/2	2800
511010203	ARCHIVERO 2 GABETAS COLOR CAOBA	2800
511010204	ESCRITORIO TIPO L COLOR CAOBA	4490
511010209	AIRE TIPO SPLIT MIRAGE F/C COLOR BLANCO	11200
511010223	CONJ RECEPCION COLOR MAPLE/PLATINO	7855
511010224	ESCRITORIO COLOR GUINDO	3948
511010233	FABRICACION DE ESTANTERIA (SOTANO)	5120.42
511010234	CENTRAL TELEFONICA (RECURSOS HUMANOS)	3119.17
511010235	FABRICACION DE ESTANTERIA	11977.35
511010236	PERSIANAS Y ALFOMBRA DE GERENCIA ADMINISTRATIVA	25263.78
511010239	FABRICACION DE ESTANTERIA ALMACEN	14303.12
511010240	AIRE TIPO SPLIT MARCA MIRAGE ASISTENTE DE GERENCIA	13800
511010241	MINISPLIT COLOR BLANCO PRIME	13800
511010243	FAB. DE ESTANTERIA METALICA EN SECCIONES 1/4	13500
511010244	FAB. DE ESTANTERIA METALICA EN SECCIONES 2/4	13500

511010245	FAB. DE ESTANTERIA METALICA EN SECCIONES 3/4	13500
511010246	FAB. DE ESTANTERIA METALICA EN SECCIONES 4/4	13500
511010247	ELAB. LOQUERS METALICOS 3MX2.40X90 DE PTR Y LAMINA	30000
511010248	CENTRO TRAB.GERENCIAL (ESCRITORIOS) 1/2	5199
511010249	CENTRO TRAB.GERENCIAL (ESCRITORIOS) 2/2	5199
511010250	CIELO DE TABLAROCA EN AREA DE SOTANO	20340
511010251	AIRE TIPO SPLIT 2 TON. FRIO-CALOR AREA COM. 1/2	14700
511010252	MINISPLIT 2 TON. FRIO-CALOR COLOR BLANCO	14700
511010266	PERSIANAS DE MADERA OFICINAS NUEVAS AREA COMERCIAL	4455
511010267	ESCRITORIO EN L TVILUM CHOCOLATE 1/6	8500
511010268	ESCRITORIO EN L TVILUM CHOCOLATE 2/6	8500
511010269	ESCRITORIO EN L TVILUM CHOCOLATE 3/6	8500
511010270	ESCRITORIO EN L TVILUM CHOCOLATE 4/6	8500
511010271	ESCRITORIO EN L TVILUM CHOCOLATE 5/6	8500
511010272	ESCRITORIO EN L TVILUM CHOCOLATE 6/6	8500
511010276	TELEVISOR SANYO 42 PULG. COLOR NEGRO	10000
511010277	ESCRITORIO TIPO BALA COLOR CAOBA	15800
511010288	MINISPLIT MARCA MIRAGE FRIO/CALOR COLOR BLANCO	7250
511010321	MINISPLIT 12000 BTU FRIO/CALOR COLOR BLANCO	7400
511010322	SILLA GIRATORIA C/DESANSABRAZOS VINIL C. NEGRO	2581.5
511010323	SILLON DE OF. C/RESPALDO MEDIO EN PIEL NEGRO	2581.5
511010324	SILLON DE OF. C/RESPALDO MEDIO EN PIEL NEGRO	2581.5
511010325	SILLON DE OF. C/RESPALDO MEDIO EN PIEL NEGRO	2581.5
511010326	SILLON DE OF. C/RESPALDO MEDIO EN PIEL NEGRO	2581.5
511010328	SILLON DE OF. C/RESPALDO MEDIO EN PIEL NEGRO	2581.5
511010331	SILLON DE OF. C/RESPALDO MEDIO EN PIEL NEGRO	2581.5
511010345	SILLON DE OF. C/DESCANSABRAZOS /VINIL NEGRO	2581.5

511010336	MINISPLIT DE 12,000 BTU MIRAGE COLOR BLANCO	7900
511010337	AIRE TIPO SPLIT 12000BTU FRIO/CALOR	7800
511010338	DISPENSADOR DE AGUA (FRIA- CALIENTE)	2690
511010339	MINISPLIT 12000 FRIO/CALOR HISENSE C/BLANCO	7500
511010340	BANCOS P/DIBUJO XIAN NEGRA (AREA CAJAS) GIRATORIOS	3748
511010306	BANCOS P/DIBUJO XIAN NEGRA (AREA CAJAS) GIRATORIO	3748
511010307	MINISPLIT (FRIO/CALOR) MIRAGE COLOR BLANCO	16800
511010308	INST. DE AIRE TIPO SPLIT 24,000 FRIO/CALOR	16800
511010309	ARCHIVERO MELAMINA CAOBA 3 GAVETAS	5050
511010311	BAFLE AMPLIFICADO (BOCINA) 12	3385.34
511010335	OFICINA COL. SANTO DOMINGO	1
511010312	ESTUFA ACROS DE 30 COLOR STEEL LIGHT C/6 QUEM	6999.99
511010313	CAMPANA ACROSS DE 30 EXTRACTORA Y PURIFICADORA	2750.44
511010316	ARCHIVERO TAM-MEX ART-2 CON 2 GAV BCO	2600
511010318	AIRE TIPO SPLIT MIRAGE X3	7300
511010319	AIRE TIPO SPLIT MIRAGE X3	6650
511010320	ARCHIVERO METÁLICO NEGRO 3 CAJONES	2650
511010343	MUEBLE SECRETARIAL DE 3 CAJONES TIPO L CAOBA	9230
511010344	MUEBLE SECRETARIAL CON ARCHIVERO DE 3 CAJONES	9230
511010346	MINISPLIT MARCA MIRAGE 2 TIEMPOS	12000
511010348	SILLON SEMIEJECUTIVO C/RESPALDO MEDIANO NEGRO	2550
511010329	EQUIPO DE VIDEOVIGILANCIA	4880
511010332	EQ. DE MONITOREO PARA CASETA DE VIGILANCIA	7250
511010349	TELEFONO MULTILINEA KX-T7730 COLOR NEGRO	3250
511010351	BUFETERO MALLORCA COLOR NOGAL 2 PUERTAS 3 CAJONES	11684
511010352	ENFRIADOR DE AGUA FRIA Y CALIENTE MARCA MIRAGE	4899
511010353	ENFRIADOR DE AGUA FRIA Y CALIENTE MARCA MIRAGE	4899
511010354	ENFRIADOR DE AGUA F/C MARCA MIRAGE COLOR BLANCO	4899
511010355	AIRE TIPO SPLIT MIRAGE MAGNUM	11000
511010356	RELOJ CHECADOR DE HUELLA DIGITAL	3883.95

511010358	RELOJ CHECADOR DE HUELLA DIGITAL	3883.95
511010361	IMPRESORA DE INYECCION DE TINTA HP	3031
511010365	ESCANER EPSON WORK FORCE DIGITAL	15450
511010366	MINISPLIT MIRAGE INVERTER	11350
511010367	MINISPLIT MIRAGE INVERTER	11350
511010368	FRIGOBAR MARCA GALANZ COLOR NEGRO	4400
511010370	PANTALLA LED TCL HD SMART TV	10600
511010371	HORNO DE MICROONDAS SAMSUNG	3405.17
511010373	SILLON EJECUTIVA C/DESCANSABRAZOS NEGRA	2680
511010374	CALENTADOR CAL-REX	3700
511010375	CALENTADOR FIJO TRAVEL AIRE	6509
511010376	ARCHIVERO CEREZO 2 CAJONES	3500
511010377	SILLA GERENCIAL EJECUTIVA DE PIEL	7155.17
511010378	AIRE ACONDICIONADO TIPO SPLIT MIRAGE	10172.41
511010381	ESCRITORIO COLOR CAOBA DE 3 CAJONES	9850
511010379	MINISPLIT 1.5 TONELADAS MIRAGE COLOR BLANCO	12500
511010380	MINI SPLIT DE 1.5 TON. MIRAGE COLOR BLANCO	12500
511010382	ESCRITORIO SECRETARIAL CON ARCHIVERO DE 3 CAJONES	9850
511010383	SILLON EJECUTIVO ALTO PARA CAJAS	2900
511010384	SILLA EJECUTIVA COJINES SUAVES TRUE INNOVATIONS	3563
511010385	SILLON EJECUTIVO CON RESPALDO DE MALLA	3458
511010386	SILLON EJECUTIVO CON RESPALDO DE MALLA	3458
511010387	SILLA GIRATORIA C/DESCANSABRAZOS NEGRA	3850
511010388	SILLON EJECUTIVO CON RESPALDO DE MALLA COLOR NEGRO	3850
511010389	SILLA DE OFICINA C/DESCANSABRAZOS NEGRA	3425.5
511010390	SILLA DE OFICINA C/DESCANSABRAZOS NEGRA	3425.5
511010391	SILLA DE OFICINA C/DESCANSABRAZOS NEGRA	3425.5
511010392	SILLA DE OFICINA GIRATORIA C/DESCANSABRAZOS NEGRA	3425.5
511010393	SILLA DE OFICINA C/DESCANSABRAZOS NEGRA	3425.5
511010394	SILLA DE OFICINA NEGRA TIPO MALLA C/DESCANSABRAZOS	3425.5



511010395	SILLA DE OFICINA C/DESCANSABRAZOS NEGRA	3425.5
511010396	SILLA DE OFICINA C/DESCANSABRAZOS NEGRA	3425.5
511010397	SILLA DE OFICINA C/DESCANSABRAZOS NEGRA	3425.5
511010398	SILLA DE OFICINA C/DESCANSABRAZOS NEGRA	3425.5
511010399	SILLA DE OFICINA C/DESCANSABRAZOS NEGRA	3425.5
511010400	SILLA DE OFICINA C/DESCANSABRAZOS NEGRA MALLA	3425.5
511010401	SILLA DE OFICINA C/DESCANSABRAZOS NEGRA	3425.5
511010402	SILLA DE OFICINA C/DESCANSABRAZOS NEGRA	3425.5
511010403	SILLA DE OFICINA C/DESCANSABRAZOS NEGRA	3425.5
511010404	SILLA DE OFICINA C/DESCANSABRAZOS NEGRA VINIL	3425.5
511010405	SILLA DE OFICINA C/DESCANSABRAZOS NEGRA	3425.5
511010406	SILLA DE OFICINA C/DESCANSABRAZOS NEGRA	3425.5
511010407	SILLA DE OFICINA C/DESCANSABRAZOS NEGRA	3425.5
511010408	SILLA DE OF. GIRATORIA C/DESCANSABRAZOS VINIL NEGR	3425.5
511010409	SILLA DE OF. GIRATORIA C/DESCANSABRAZOS NEGRA	3425.5
511010412	TELEFONO MULTILINEA MARCA PANASONIC	4200
511010413	MINISPLIT MIRAGE LIFE 1 TON. F/C COLOR BLANCO	5603.45
511010414	SILLA EJECUTIVA MOD E103 NEGRA GERENCIA GENERAL	3003
511010415	ARCHIVERO MELAMINA 4 GAVETAS MOD 304 COLOR TABACO	7623.7
511010416	ARCHIVERO METÁLICO DE OFICINA 4 GAVETAS NEGRO	6008.94
511010417	PANTALLA LED DE 43" HISENSE	9500
511010418	PANTALLA LED DE 43"	9500
511010419	PANTALLA LED DE 43"	9500
511010420	MESA DE JUNTAS EJECUTIVA	15013.81
511010421	MICROONDAS WHIRLPOOL WM1811D 1.1P. COLOR PLATA	2585.34
511010422	ESTUFA ACROSS AF5333B 30	5430.17
511010423	REFRIGERADOR MABE RMA1025 COLOR PLATA	9912.93
511010424	CAMPANA EX ASPIX DHS73 COLOR GRIS	2068.1

511010425	MUEBLE GABINETE PARA EL COMEDOR COLOR CAOBA	3600
511010426	COMEDOR TUBULAR MADERA/BEIGE C/4 SILLAS CROSBACK	4800
511010427	MINISPLIT INVERTER MIRAGE 1.5 TON. FRIO/CALOR	12500
541020001	CAMIONETA TIPO ESTACA NISSAN BLANCO (7C)	1
541020004	CAMIONETA TIPO ESTACA ETRA-9 (8T)	1
541020005	CHASIS LARGO TRANSM. MANUAL (ETRA-13T)	1
541020006	VOLKSWAGEN (1C)	1
541020007	AUTOMOVIL TIPO SEDAN (2C)	1
541020009	CAMION TIPO PICKUP AUTO DODGE (018T)	1
541020012	FORD SUPER DUTY C/CJA DE HERRAM 19T	1
541020014	SILVERADO CUSTOM 2003 N.S. 1GCEC14T23Z224071 (20C)	110000
541020015	NISSAN ESTAQUITA 2012 (17T)	157068.96
541020016	CAMIONETA PICK UP TM DH D22 (12T)	1
541020017	VACTOR CAMION USADO P/LIMP. ALCANTARILLADO (24T)	1
541020018	MOTO 1 HONDA 4 TIEMPOS (1MC)	1
541020019	MOTO 2 HONDA 4 TIEMPOS (2MC)	1
541020022	CHEYENE 1994 N.S. 1GCD14Z0RZ102625(21T)	1
541020024	ESTACA T/M D/H VERSION ESPECIAL (15T)	143935.58
541020026	HIDRO CAMION 1982 N.S. 1HTAA1957CHA24006 (26T)	1
541020028	CAMION PIPA MERCEDEZ-BENZ TIPO RABON (25T)	247241
541020029	ESTACA L T/M 2012 (16T)	155775.86
541020030	TSURU GSI T/M 5 VEL (5C)	106551.72
541020031	TSURU GS1 T/M 5 VEL (6C)	106551.72
541020039	PICK UP T/M D/H VERSION ESPECIAL (9c)	163534.48
541020040	CHASIS T/M D/H VERSION ESPECIAL (10C)	163965.51
541020051	CAMIONETA FRONTIER PRO-4X MODELO 2019 (27A)	506034.48
541020045	ESTACA T/M D/H VERSION ESPECIAL (14T)	1
541020046	CAMIONETA DODGE RAM 2500 QUAD CAB SLT 5.7 4X2(22T)	181310.34
541020047	TRAILA DE 16 PIES No. DE SERIE 00468	26724.14
541020050	REMOLQUE PARA HIDROCLEAN	320000
541020052	CHEVROLET TORNADO 2013 BLANCO (3C)	129758.62

541020059	AUTOMOVIL SPARK MOD 2012 KL1CJ6AD8CC574631 (11C)	80862.07
541020053	AUTOMOVIL AVEO (4c)No SERIE 3G1TX52619L116324	78965.52
541020054	MOTOCICLETA RSK WK 150 NS LF3RBKPM4KB003451 (4MC)	19600
541020055	MOTOCICLETA RSK WK 150 NS LF3RBKPM4KB003465 (3MC)	19600
541020056	CAMIONETA DODGE RAM(23T) 2500/2009 BLANCA CIL 8	170500
541020057	TORNADO CHEVROLET COLOR BLANCO 28T	176724.14
541020058	AUTOMOVIL CHEVROLET SILVERADO	156551.72
563010002	COMPRESOR DE AIRE SUPER	2706.83
563010006	APIZONADOR BOMAG PARA IMPACTOS NS 101540507430	30817.71
563010010	MOTOBOMBA BARNES 4 MOD 29M C/MOTOR B STRATT	27028
563010012	CORTADORA DE CONCRETO, MCA VIMESA N.S. 36193 MOD 2	24950
563010013	MOTOBOMBA BARNES 2X2 BRIGS STRATT N.S. C72688 (88)	5109.49
563010014	MOTOBOMBA BARNES 2X2 B STRATT NSC81183 (10)	5109.49
563010016	CORTADORA DE CONCRETO FUJI, 13HP, GCBDT-1135893	21551.73
563010086	TANQUE DE GAS 20 KG. Y REGULADOR, COLOR BEIGE.	2935.35
563010087	COMPACTADORA PARAZZINI MOTOR LONCIN 4HP NEG/AMAR.	45396.55
563010088	DESBROZADORA A GASOLINA SURTEK 17"	4238
563010079	BOMBA SUMERGIBLE DE 3	39944
563010020	RETROEXCAVADORA JHON DEERE (310G #2)	200000
563010031	GEOMETRO ULTRASONICO	101000
563010032	GENERADOR EVANS 5.5V 10HP, N.S.G55MG1000THW	10800
563010033	BOMBA SUMERGIBLE ALTAMIRA 20LPS, 10HP	27686
563010043	CLORADOR DE OP. MONTADO EN CIL 68KG MANUAL	40792.5
563010044	RODILLO COMPACTADOR MARCA RAMMAX MOD 2002	59750
563010045	CLORADOR DE OP. MONTADO EN CIL. 68 KG.CAP 25 LBS	40792.5
563010053	CORTADORA DE CONCRETO MONCA NORTHERNI MOTOR/HONDA	37400
563010057	CORTADORA DE CONCRETO MARCA NORTH STAR	52690
563010058	BOMBA DOSIFICADORA (P/HIPOCLORITO DE SODIO)	17900
563010059	SIERRA DEWALT 20 VOLTS MAX VEL. VAR.0-300	8529.31

563010075	ESMERILADORA DEWALT DE 9	4412.93
563010061	ESMERILADORA MAKITA DE 7	4212.93
563010062	GENERADOR DE LUZ OAKLAND A GASOLINA	17000
563010063	LAMPAR ADIR LIGHTING CON TRIPIE DE 1000w	2500
563010064	MOTOSIERRA 20 TRUPER	6748.48
563010065	LAMPAR ADIR LIGHTING CON TRIPIE DE 1000w	2500
563010069	CORTADORA DE PASTO DE GAS USO RUDO	7563.2
563010077	CORTADORA DE PASTO GAS	2985.2
563010078	COLORO DE 5 LBS DE CAPACIDAD	64448.4
563010082	ARRANCADOR 15- HP. C/TERMICO,BOTONERA Y GABINETE	6168.11
563010080	BOMBA BARNES 2 1/2 2-7 1/2 DE 7 1/2HPMONOFASICO	49350
563010081	BOMBA MULTIPASOS ALTAMIRA TX 15-HP VERTICAL	57600
563010082	BOMBA DE 100 HP	51724.14
563010083	BOMBA DE 2 HP MARCA BARNES	6780
563010084	ASPIRADORA MARCA TRUPER 12 GAL	3995
563010085	MOTOR MARCA FRANKLIN 25 HP 440 V	59600
563010089	BOMBA MULTIPASOS VERTICAL	49500
563010090	MOTOBOMBA NITRO 5.5HP 2X2" NIT-MG2X2	3975.13
563010091	MEDIDOR DE FLUJO ELECTROMAGNETICO EUROMAG	60536.5
563010092	BOMBA SUMERGIBLE ALTAMIRA	33406.9
563010093	MOTOBOMBA BARNES HONDA DE 9HP	20442.24
563010094	PODADORA DESB. GAS MAKITA 24.5CC	9375.8
563010095	BOMBA KOR32R250 ALTAMIRA	76136
563010096	ARRANCADOR COMPLETO CON GABINETE	38050
563010097	2 MOTORES 3 HP PARA CLORINADOR MARCA BARNES	19000
563010098	ARRANCADOR TRIFASICO E INTERRUPTOR CON GABINETE	48500
563010099	MOTOBOMBA 8MGX160 BARNES	12925
563010100	MOTOBOMBA 8MGX160 BARNES	12925
563010101	BOMBA BARNES IB2-7 MONOFASICO	34392.24
567010001	CAJA P/HERRAM. DE FIERRO P/ LA 9	4320
567010002	CAJA P/ HERRAM. DE FIERRO P/ LA 17	4408.33
567010003	CAJA P/ HERRAM. P/ LA 13	4370
567010004	CAJA P/ HERRAM.19x20x48 P/LA 11	4523.33

567010006	PROTECTOR FRONTAL P/PICK-UP, NISSANP/ LA 12	3294.17
567010007	CAJA P/ HERRAM. MED. 19x20x48 P/LA 12	4523.33
567010009	CAJA P/ HERRAM. DE FIERRO P/LA 6	4135.34
567010018	CAJA DE HERRAMIENTAS 19X20X48 (10)	4600
567010019	FAB. E INSTALAR REDILAS (92)	3600
567010020	FAB. CAJA DE HERRAMIENTA (14)	4000
567010021	CILINDROS PARA CLORO, CAPACIDAD DE 65K C/U 1/3	7500
567010022	CILINDROS PARA CLORO CAPACIDAD DE 65K C/U 2/3	7500
567010023	CILINDROS PARA CLORO CAPACIDAD 65K C/U 3/3	7500
567010024	ESCALERA DE EXTENSIÓN 28 PELDAÑOS TIPO III	4849.14
567010025	ESCALERA DE EXTENSIÓN 28 PELDAÑOS TIPO III	4849.14
567010027	ESCALERA BYP EXTENS. 6.40M EXA24	3963.37
567010028	ESCALERA BYP EXTENS. 7.62M EXA28	5284.4
565010010	RADIOMOVIL MOTOROLA N.S. 019TEYB327 (DODGE RAM)	3640
565010011	RADIO MOVIL MOTOROLA N.S. 019TJN0519 (78)	4760
565010012	RADIO MOVIL MOTOROLA N.S.019THN3084 (9)	4132.5
565010013	RADIO MOVIL MOTOROLA N.S. 019THLU2111 (11)	4241.25
565010014	RADIO MOVIL MOTOROLA MOD.EM200 N.S.019TMA6460 (12)	4277.5
565010015	RADIO MOVIL MOTOROLA MOD EM200 N.S.019TLW0914	4277.5
565010019	RADIO MOVIL MOTOROLA EM 200 N.S. 019TLW0895 (85)	4350
565010022	RADIO MOVIL MOTOROLA EM200 N.S. 019TLSF240 (90)	4350
565010024	RADIO MOVIL MOTOROLA EM200 N.S. 019TLA114 (86)	4350
565010025	RADIO MOVIL MOTOROLA EM200 N.S.019TLYD103 (10)	4650
565010026	RADIO MOVIL MOTOROLA EM200 NS 019TLW8508 (DODGERAM)	4650
565010028	TORRETA TIPO PATRULLA AMBAR 15 1/4 (10)	2590
565010029	TORRETA TIPO PATRULLA AMBAR 15 2/4 (85)	2590
565010030	TORRETA TIPO PATRULLA AMBAR 15 4/4 (cheyenne azul)	2590
565010031	RADIO MOVIL MOTOROLA EM200, N.S. 019TNA1850 (14)	5940
565010033	MINI TORRETA BARRA MAGNETICA 17.25 (74)	3219.44
565010036	RADIO EM-200 MOTOROLA	5550

565010080	TELEFONO CELULAR ZTE. mod. A5 2020	2456.9
565010081	TELEFONO CELULAR ZTE mod. A5 2020	2456.9
565010082	TELEFONO CELULAR ZTE mod. A5 2020	2456.9
565010083	TELEFONO CELULAR ZTE mod. A5 2020	2456.9
565010084	TELEFONO CELULAR ZTE mod. A5 2020	2456.9
565010085	TELEFONO CELULAR ZTE mod. A5 2020	2456.9
565010086	TELEFONO CELULAR ZTE mod. A5 2020	2456.9
565010087	TELEFONO CELULAR ZTE mod. A5 2020	2456.9
565010088	TELEFONO CELULAR ZTE mod. A5 2020	2456.9
565010089	CELULAR MOTOROLA Moto e40 64 GB gris acero	2586.21
565010090	CELULAR MOTOROLA Moto e40 64 GB gris acero	2586.21
565010091	CELULAR MOTOROLA Moto e40 64 GB gris acero	2586.21
565010092	CELULAR MOTOROLA Moto e40 64 GB gris acero	2586.21
565010093	TELÉFONO MÓVIL	17100
565010094	TELÉFONO MÓVIL	17100
565010095	TELÉFONO MÓVIL	17100
565010096	TELÉFONO MÓVIL	17100
565010066	RADIO MOVIL KENWOOD	8750
565010068	RADIO MOVIL KEENWOOD	8750
565010071	EQUIPO DE RADIOCOMUNICACION/FUENTE PODER ASTRON	5250
565010061	TELEFONO CELULAR HUAWEI	5199
565010063	TELEFONO CELULAR MOTO G4 16 GB	5592
565010065	TELEFONO CELULAR MOTO G4	5592
565010067	TELEFONO CELULAR MOTO 64	5592
565010069	TELEFONO CELULAR MOTO 64	5592
565010074	CELULAR ZTE MODELO BLADE A5 2020	2801.72
565010075	CELULAR SAMSUNG MOD A02 DE 64 GB	3103.45
565010076	ANTENA DE RADIO	8150
565010077	ANTENA DE RADIO	7500
565010078	ANTENA DE RADIO	7500
565010079	ANTENA DE RADIO	7500
565010053	TORRETA TIPO PATRULLA AMBAR 15 3/4 (88)	2590
515010011	PROYECTOR BENQ MP515 COLOR NEGRO	1

515010023	MONITOR 18.5 LCD EMACHINE N.S. ETQ3M080011011594C4	1
515010025	MONITOR LCD 24 VIEW SONIC TECLADO/MOUSE NEGRO	1
515010026	SERV HP ML350 G6 INTEL XEON M.RAM MXQ10079B C/TYM	1
515010030	NORTH RACKC/2 CHAROLAS TIPO ABIERTO	1
515010031	CHAROLA DE ACERO P/MONITOR 19	1
515010032	CHAROLA DE ACERO P/MONITOR 19	1
515010034	CPU ODD MOD. DX- 400RMFUN N.S. MX1103V066	1
515010042	HP MONITOR/TECLADO/MOUSE COLOR NEGRO	1
515010046	COMP. ALL IN ONE HP COMPUTADORA/TECL/MOUSE NEGRO	1
515010049	CAMARA BULLET 650 TVL COLOR D/N (estacionamiento)	1
515010051	CAMARA COLOR D/N P/EXTERIOR	1
515010057	EQUIPO DE CÓMUTO	1
515010058	CPU	1
515010060	MONITOR HP P MARISOL	1
515010061	DISCO DURO / COMPUTADORA/MON/TECLADO/MO USE NEGROS	1
515010064	CAMARA COLOR DIA-N P/EXT. N.S. BJ1E01484	1
515010068	MONITOR HP 20 lcd COLOR NEGRO	1260
515010075	IMPRESORA EPSON LX300-II EDGE NEGRO/GRIS	1
515010076	REGULADOR DE VOLTAJE Y MULTICONTACTO 6 ENTRADAS	1
515010086	NO BREAK TRIPPLITE 2200 COLOR BEIGE	10950
515010087	HPV1905-48 SWITCH COLOR NEGRO	5850
515010092	COMPUTADORA HP PRO3515 (CPU,TECLADO,MOUSE) 1/3	9350
515010093	COMPUTADORA HP PRO3515 (CPU,TECLADO,MOUSE) 2/3	9350
515010099	HP PRO 3515 CPU, MONITOR, TECLADO/MOUSE	9350
515010108	IMPRESORA ZEBRA ZXP SERIES 3M COLOR NEGRO	27785
515010110	LAPTOP SONY VAIO MODELO SVF15NB1GL	20700
515010125	IMPRESORA HP TOPSHOT LASER JET PROM275/ C. NEGRO	7890
515010128	CAMARA DE VIGILANCIA	2620
515010135	COMPUTADORA/ESCRITORIO DELL INSPIRON COLOR NEGRO	11500

515010136	COMPUTADORA DE ESCRITORIO DELL INSPIRON	11500
515010137	COMPUTADORA DE ESCRITORIO DELL INSPIRON	11500
515010148	COMP. DE ESCRITORIO HP MONITOR/TECLADO/MOUSE NEGRO	15850
515010149	COMP. DE ESCRITORIO HP MONITOR/TECL/MOUSE	15850
515010150	COMP. DE ESCRITORIO HP MONITOR/TECLADO/MOUSE NEGRO	15850
515010151	COMP. DE ESCRITORIOHP DESKTOP110243WB PROCESADOR	15850
515010152	COMP. DE ESCRITORIOHP DESKTOP110243WB PROCESADOR	15850
515010153	COMP. DE ESCRITORIOHP DESKTOP110243WB PROCESADOR	15850
515010155	COMP. DE ESCRITORIOHP DESKTOP110243WB PROCESADOR	15850
515010156	COMP. DE ESCRITORIO HP COLOR NEGRO	15850
515010157	HP DESKTOP110243 CP/MONITOR/TECLADO/MOUSE	15850
515010159	GPS MAGELLAN EXPLORIST 310	3150
515010169	TARJETA DE MEMORIA P/CAM. FOTOGRAFICA 8GB	250
515010170	SERVIDOR HP GRIS/NEGRO MONITOR, TECLADO Y MOUSE.	98090
515010171	SISTEMA DE CONTROL DE ASISTENCIA	8859.48
515010176	DISPOSITIVO PARA TOMA DE LECTURA CATERPILLER B15	10090
515010185	CAMARA FOTOGRAFICA DIGITAL SONY	3500
515010186	CAMARA FOTOGRAFICA DIGITAL SONY	3500
515010190	DISCO DURO EXTERNO COLOR NEGRO	9850
515010191	DISCO DURO EXTERNO PARA RESPALDO DE 8 TB	9850
515010192	DISCO DURO EXTERNO COLOR NEGRO	9850
515010193	ESCANER DE ALTO VOLUMEN P/ DOCUMENTOS COLOR NEGRO	12840
515010201	CAMARA FOTOGRAFICA DIGITAL MARCA COLEMAN	3600
515010207	PANTALLA LED VIZIO DE 60	9200
515010243	LECTOR DE CODIGO DE BARRAS HONEYWELL VOY	3399
515010208	LECTOR DE CODIGO DE BARRAS HONEYWELL VOY	3399



515010213	HP 240GB DISCO EN ESTADO SÓLIDO	16192.53
515010214	HP 240GB	16192.53
515010215	HP 240GB	16192.53
515010226	CAMARA FOTOGRAFICA WATERPROOF COLEMAN DUO 2	3125
515010227	CAMARA FOTOGRAFICA WATERPROOF COLEMAN DUO 2	3125
515010228	CAMARA FOTOGRAFICA WATERPROOF COLEMAN DUO 2	3125
515010232	FUENTE DE PODER ASTRON DE 20A	4750
515010237	CAMARA FOTOGRAFICA COLEMAN	3850
515010239	MULTIFUNCIONAL HP OFFICE JET PRO 8710	5517.2
515010241	IMPRESORA DE INYECCION DE TINTA HP	3255
515010249	IMPRESORA HP LASERJET PRO1102w	4000
515010244	COMPUTADORA HP SLIMLINE DESKTOP/ TECLADO Y MONITOR	12000
515010250	MULTIFUNCIONAL EPSON L575 MOD. C11CE90303	9950
515010245	MULTIFUNCIONAL EPSON L4150 COLOR NEGRO	7980
515010246	MULTIFUNCIONAL EPSON COLOR NEGRO	7980
515010248	MULTIFUNCIONAL EPSON L4150 COLOR NEGRO	7980
515010261	COMPUTADORA DELL INSPIRION	16830
515010263	EQ. DE VIGILANCIA/CAMARA TIPO DOMO, 1TIPO BALAYDVD	8350
515010252	CAMARA POLAROID WATERPROOF DIGITAL 16 MP	2500
515010260	COMPUTADORA DE ESCRITORIO DELL INSPIRON	16580.5
515010262	COMP. DE ESCRITORIO HP ALL-In ONE 22/TECLADO/MOUSE	15750
515010264	EPSON MULTIFUNCIONAL L4150 INALAMBRICA COLOR NEGRO	7300
515010265	IMPRESORA HP LASER JET M102W MONOCROMATICA	3855
515010266	IMPRESORA LASER SAMSUNG XPRESS BCO Y NEGRO	1600
515010267	IMPRESORA HPDESKJET ADVANTAGE	4500
515010269	EXTENSOR ETHERNET (EQUIPO DE MONITOREO)	7250
515010270	ESCANER WORK FORCE ES-400 A COLOR / NEGRO	13550
515010271	CAMARA FOTOGRAFICA DIGITAL MARCA NIKON	3100
515010276	CAMARA FOTOGRAFICA DIGITAL NIKON	3100
515010279	CAMPUTADORA DE ESCRITORIO HP	10800

515010280	LAPTOP NOTEBOOK LENOVO IP330 PLATA (SARABIA)	9800
515010282	COMPUTADORA PAVILON DESKTOP 8TH COLOR NEGRO	17232.16
515010281	CAMARA FOTOGRAFICA DIGITAL CANON 20 MEGAPIXELES	3500
515010283	COMP. HP PAVILLON ALL ONE/ TECLADO/MOUSE C. NEGRO	23200
515010284	CAMARA FOTOGRAFICA FUJIFILM NEGRA	3525
515010286	COMPUTADORA ESCRITORIO HP ALL IN ONE COLOR BLANCA	15340
515010287	COMPUTADORA DE ESCRITORIO HP ALL IN ONE	15340
515010289	DISCO DURO PORTATIL/COMP CAPACIDAD 5 TGERAYTES	4290
515010290	ESCANER EPSON WORK FORCE ES-500 W COLOR NEGRO	15620
515010292	COMPUTADORA ALL IN ONE HP	14800
515010295	IMPRESORA MULTIFUNCIONAL XEROX	6250
515010296	LAPTOP HP RYZEN 256 GB COLOR PLATA	17450
515010299	IMPRESORA HP DESKJET INK ADVANTAGE COLOR BLANCO	3400
515010301	COMPUTADORA LENOVO ALL IN ONE COLOR BLANCO	19850
515010198	IMPRESORA HP DESK JET 5 COLOR BLANCO	3400
515010200	DISCO DURO DE ALMACENAMIENTO EXTERNO COLOR NEGRO	4200
515010197	COMPUTADORA LENOVO, PROCESADOR DE 64 COLOR BLANCO	20650
515010204	COMP. APPLE MACBOOK PRO COLOR GRIS	28210
597010036	IMPRESORA DE CINTA TERMICA EC LINE PM-80360	4843.5
597010037	IMPRESORA DE CINTA TERMICA EC LINE PM-80360 NEGRO	4843.5
597010038	IMPRESORA DE CINTA TERMICA EC LINE PM-80360	4843.5
597010039	IMPRESORA DE CINTA TERMICA EC LINE PM-80360 NEGRO	4843.5
597010040	IMPRESORA DE CINTA TERMICA EC LINE PM-80360	4843.5
597010041	DVD MARCA EPCOM 8 CANALES HE P2P VGA/HDMI	9500
597010042	DVR MARCA EMPCOM DE 8 CANALES	9500
597010043	DVR MARCA EPCOM DE 8 CANALES	9500
597010045	DVD 8 CANALES	9500
597010046	COMPUTADORA DELL VOSTRO 3681 COLOR NEGRO (CÁMARA)	14850

597010047	RELOJ CHECADOR MARCA TIME WORK	5000
597010048	DVR UHD 4 K	14800
597010049	IMPRESORA DE CINTA TÉRMICA EC Line EC-PM-80360	5505.4
597010050	LECTOR DE CODIGO DE BARRAS HONEYWELL MS9520	2282
597010051	MULTIFUNCIONAL EPSON ECOTANK L3250	6200
597010052	CPU RYZEN 125GB MEMORIA ADATA 8GB	11099.8
597010053	SWITCH TP LINK 52 PUERTOS	9634.75
597010054	COMPUTADORA DE ESCRITORIO COLOR NEGRO	20917
597010055	COMPUTADORA DE ESCRITORIO COLOR NEGRO	20917
597010056	SISTEMA DE VIDEO PARA VIGILANCIA POZO SAN ANTONIO	8000
597010057	SISTEMA DE VIDEO PARA VIGILANCIA POZO INDUSTRIAL 1	8000
597010058	iPad Novena Generación Versión iPad OS 16.3.1	9788.59

## **INFORMACION ADICIONAL**

- b) Relación de Bienes Inmuebles que componen el Patrimonio al 30 de septiembre de 2023**

**SISTEMA MUNICIPAL DE AGUAS Y SANAMIENTO DE SABINAS COAHUILA**

**Relación de bienes inmuebles que componen su patrimonio**

**Al 30 de septiembre de 2023**

<b>Código</b>	<b>Descripción del Bien</b>	<b>Valor en libros</b>
00EDIF0001	PLANTA ARTIFICIAL C/BASE CUADRADA NEGRA	1815.46
00EDIF0002	PLANTA ARTIFICIAL C/BASE CUADRADA NEGRA	1815.46
00EDIF0003	PLANTA ARTIFICIAL CON BASE (SOTANO)	1961.08
00EDIF0004	BASE DE CERAMICA	728.13
00EDIF0005	CUADRO MODERNO (1)	1504.79
00EDIF0006	CUADRO MODERNO (2)	1504.79
00EDIF0007	CUADRO DE CABALLO NEGRO	2980.46
00EDIF0008	CUADRO DE CABALLO BLANCO	2980.46
00EDIF0009	PLANTA ARTIFICIAL	475.71
00EDIF0010	OFICINA DE SIMAS	2254094.04
00EDIF0011	CONSTR. ESTACIONAMIENTO AREA SIMAS	102000
00EDIF0012	CONSTRUCCION CERCA EN POZOS ATENAS 1	49650
00EDIF0013	FAB. 2 PORTONES PARA POZOS ATENAS 1	8000
00EDIF0014	FAB. E INST. DE CERCA LATERAL P/OFICINAS SIMAS S.	8200
00EDIF0015	AMPLIACION DE OFICINA (1991) EN ALMACEN	1
00EDIF0016	AMPLIACION DE OFICINA (1995) ALMACEN 1/3	2720.2
00EDIF0017	REMODELACION Y CONSTRUCCION (1995) EN ALMACEN 2/3	4095.28
00EDIF0018	REMODELACION Y CONSTRUCCION OFI. (1995) COCINA 3/3	4691.16
00EDIF0019	REMODELACION OF GRALES PLANTA BAJA (1996)	11881.06
00EDIF0020	REMODELACION PLANTA BAJA OF GRALES (1997) 1/2	17352.64
00EDIF0021	REMODELACION ALMACEN GENERAL (1997) 2/2	33171.36
00EDIF0022	INSTALACION CANCEL ALUMINIO (AGUJITA)	1604.1
00EDIF0023	FABRICACION CANCEL DE MADERA (1998) ALMACEN	872.96
00EDIF0024	PANEL DE MADERA PROT. ARCHIVOS (1998) SOTANO	564.65
00EDIF0026	ESTANTERIA (1998) EN ALMACEN	801.63
00EDIF0027	AZULEJO (1999) OFICINAS ADMINISTRATIVAS	483.77
00EDIF0028	TECHO DE LAMINA (2000) TERRAZA GERENCIA	7349.98
00EDIF0029	CASILLER DE MADERA (2000) SOTANO	2748.33
00EDIF0030	PUERTAS METALICASCORREDIZAS ALMACEN	2089.24
00EDIF0031	ESTRUCTURA METALICA P/TUBERIA (JAULA)	8141.31

00EDIF0032	PAVIMENTACION PARA EL AREA DE ESTACIONAMIENTO (20	32800.5
00EDIF0033	AMPLIACION DE OFICINA (2002) INFORMATICA 1/6	17391.3
00EDIF0034	INSTALACION DE TIERRA EN IOFICINAS (SISTEMAS) 2/6	3965
00EDIF0035	AMPLIACION DE OFICINA DE SISTEMAS 3/6	4456.52
00EDIF0036	INSTALACION DE CIELO FALSO EN SISTEMAS (2002) 4/6	8446
00EDIF0037	PISO VINILICO (BAÑO EN GERENCIA GENERAL)	8768.11
00EDIF0038	VITROPISO EN OFICINAS ADMINISTRATIVAS	6684.78
00EDIF0039	AMPLIACION Y VITROPISO EN OF. SISTEMAS(2002) 5/6	11655.87
00EDIF0040	AMPLIACION DE OFICINA (2002) SISTEMAS 6/6	2673.92
00EDIF0041	CASETA DE VIGILANCIA (2005) CULTURA DEL AGUA	20410
00EDIF0042	ESCALERA METALICA GERENCIA X FUERA 1/2	24062.5
00EDIF0043	CONSTRUCCION DE TECHO (2006) ESTACIONAMIENTO 1/3	34791.67
00EDIF0044	CONSTRUCCION DE TECHO (2006) ESTACIONAMIENTO 2/3	68762.08
00EDIF0045	CONSTRUCCION DE SANITARIOS HOMBRES PATIO OF. 1/3	23300.01
00EDIF0046	TRAB. EN SANITARIOS DE HOMBRE PATIO OF. 2/3	6888.32
00EDIF0047	REMODELACION DE OFICINA (TECHO)ENT. AREA COMERCIAL	35000
00EDIF0048	REMODELACION MURO DE PORTON AREA COMERCIAL	35000
00EDIF0049	REMODELACION OFICINA DE COBROS (2006) AREA COM.	17604.17
00EDIF0050	REMODELACION OFICINA DE COMBROS (2006) AREA COM.	35208.33
00EDIF0051	REMODELACION DE EDIFICIO AREA COMERCIAL	28158
00EDIF0052	MURO DE TABLAROCA OFICINAS ADMINISTRATIVAS	2759.17
00EDIF0053	PUERTA DE ACCESO (2006) OFICINAS ADMINISTRATIVAS	2028.17
00EDIF0054	CIELO FALSO OFICINAS ADMINISTRATIVAS	11588.5
00EDIF0055	INSTALACIONES ELECTRICAS AREA DE VELADORES	1863.33
00EDIF0056	CIELO FALSO Y RESTAURACION DE BAÑOS GERENCIA Y SJ	11425.21
00EDIF0057	PUERTA PARA GERENCIA GENERAL	5206.25
00EDIF0058	FABRICACION DE TECHO (2004) ESTACIONAMIENTO 3/3	7977.71
00EDIF0059	ESCALERA GERENCIA X FUERA 2/2	14525
00EDIF0060	CONSTRUCCION SANITARIOS PATIO OFICINAS 3/3	34740.74
00EDIF0061	VITRO PISO CUARTO ALTERNO GERENCIA	3237.5
00EDIF0063	INST. ESTRUCTURA P/CARGA PTR DE2 CAL11 SOTANO	11100
00EDIF0064	CONST. FIRME DE CONCRETO DEL PERIMETRO DE SIMAS	42953.1

00EDIF0065	DIVISION DE OFICINAS AREA COMERCIAL 1/4	6584.25
00EDIF0066	DIVISION DE OFICINAS AREA COMERCIAL 2/4	6584.25
00EDIF0067	DIVISION DE OFICINAS AREA COMERCIAL 3/4	6584.25
00EDIF0068	DIVISION DE OFICINAS AREA COMERCIAL 4/4	6584.25
00EDIF0069	AMPLIACION OFICINA AREA COMERCIAL SIMAS	222358.35
00EDIF0070	APLICACION PINTURA EXT E INT. HACER 2 LOGOS SARABI	1
00EDIF0071	APLICACION PINTURA EXT E INT. HACER 2 LOGOS AGUJIT	1
00EDIF0072	OFICINA SIMAS AGUJITA	1
00EDIF0075	TANQUE ELEVADO AMERICO RDZ. CLOETE	1
00EDIF0076	CONSTRUCCIÓN DE COMEDOR OFICINAS GENERALES SIMAS	367870.48
OOEDIF0011A	COMPLEMENTO CONST. ESTACIONAMIENTO AREA SIMAS	68000
OBOPAG0002	CONSTRU. CUARTO P/CLORACION Y BOMBAS POZO ATENAS	38000
OBOPAG0003	CONSTRUCCION DE 2 CAJAS DE VALVULAS 1.20 X 1.20 M	15600
OBOPAG0004	BOMBA CENTRIFUGA C/BASE METALICA PARA POZOS OCAMPO	50882
OBOPAG0005	FAB CAJAS DE VALVULA 1X1 M	16089
OBOPAG0006	CAJA PARA VALVULAS C:V.Fatima y A. Flores	8300
OBOPAG0007	CAJA P/VALVULAS CALLE GASEROS Y PLANCHA	8300
OBOPAG0008	RED DE DISTRIBUCION SABINAS 120,809 ML	19571820
OBOPAG0009	RED DE DISTRIBUCION AGUJITA 44,034 ML	6800872
OBOPAG0011	CONSTRUCCION DE CAJA PARA VALUVULAS	12602
OBOPAG0012	CONTRUCCION DE CAJA PARA VALVULAS 2.40 X 1.40M	12602
OBOPAG0013	FAB. DE CAJA PARA VALVULA ENT. OCAMPO Y FCO VILLA	8300
OBOPAG0014	CONSTRUCCION DE CAJA PARA VALVULA	8300
OBOPAG0015	CONST. CAJA PARA VALVULAS DIF.COLONIAS DE SABINAS	8300
OBOPAG0016	CONSTRUCCION DE CAJA PARA VALVULAS COL REYNERA	8300
OBOPAG0017	CONS. CAJA P/VALVULA COL FUNDADORES Y LAS PALMAS	8300
OBOPAG0018	AMPLIACION DE RED DE AGUA	15880.83
OBOPAG0019	POZO EL MEZQUITE EN CHAPULTEPEC	1
OBOPAG0020	POZO ATENAS	1
OBOPAG0021	POZO EL CARMEN FLORES MAGON	1
OBOPAG0022	AMPLIACION DE RED DE AGUA COL. JARDINES DE AGUJITA	62293.92
OBOPAG0024	AMPLIACION DE RED DE AGUA COL AMPLIACION COAHUILA	44850.35
OBOPAG0063	CONST.CAJA P/VALVULAS COL. LAZARO CARDENAS SABINAS	8300

OBOPAG0064	AMPLIACION RED DE AGUA POTABLE COL. BUENOS AIRES	35657.48
OBOPAG0065	CONST. CAJA P/VALVULA BARRIO AGUJITA DE AGUJITA	8300
OBOPAG0066	AMP. RED AGUA POTABLE COL. SABINAS 50 DE SABINAS	21304.05
OBOPAG0067	AMP. RED AGUA POTABLE BARRIO 7 AGUJITA	16099.17
OBOPAG0068	AMPLIACION DE RED DE AGUA COL. COAHUILA	19253.05
OBOPAG0069	AMPLIACION DE RED DE AGUA COL-AMP. FUNDADORES	11788.86
OBOPAG0070	AMPLIACION DE RED DE AGUA COL. AMP. FUNDADORES	34943.77
OBOPAG0071	CONST. CAJA P/VALVULAS COL. SARABIA Y BARRIO 4 AG.	8300
OBOPAG0072	CONSTR. CAJA PRA VALVULAS COL. LOMAS ALTAS CLOETE	8300
OBOPAG0073	CONST. CAJA PARA VALVULA COL. ZONA INDUSTRIAL SAB.	8300
OBOPAG0074	TRAB. AMPL. RED COLONIA MAGISTERIO DE SABINAS	13334.13
OBOPAG0075	CONST. CAJA PARA VALVULA COL. EL MIMBRE SAB.	13000
OBOPAG0076	OBRAS DE AGUA EN LA CALLE LIBERTADYM.PEREZ TREVIÑO	12631.34
OBOPAG0077	OBRAS DE AGUA EN LA CALLE LIBERTAD YM.PERZ TREVIÑO	27767.72
OBOPAG0078	OBRAS DE AGUA (PTE PREG. CALLES)	7100
OBOPAG0079	AMPL. RED AGUA CALLE ANATULIO AGUIRRE/FUNDADORES	56861.2
OBOPAG0080	INST. PREP. DE TOMA AGUA POTABLE	50181.88
OBOPAG0081	AMPL. RED AGUA CALLE BOLIVAR/DIOGENES Y A.AGUIRRE	19872.57
OBOPAG0082	AMPL. RED DE AGUA EN CALLE CUAHUTEMOC FTEAEROPUERT	49090.55
OBOPAG0083	AMPL. RED DE AGUA CALLE CARLOS GARZA Y FED.BERRUET	53251.34
OBOPAG0084	AMPL. RED AGUA PRIV RIVAPALACIO/DEMOSTENESY RIOSAB	88443.93
OBOPAG0085	AMPL. RED DE AGUA CALLE CARLOS GARZA Y EULALIO GTZ	18464.87
OBOPAG0086	AMPL. RED DE AGUA CALLE SANTA CRUZ EN AGUJITA	17336.54
OBOPAG0088	AMPL. RED AGUA ARROYO AGUILILLA/CAMINO PUENTE NEGR	39473.03
OBOPAG0090	AMPL. RED AGUA COL. CEDRO Y BARRIO 1 AGUJITA	120170.29
OBOPAG0091	AMPL. AGUA POTABLE C.RAULLOPEZ/OCAMPOYF.VILLA	87612.9
OBOPAG0092	AMPL. AGUA 60 MTS LINEALES/ABEDUL Y GUERRERO	51229.63
OBOPAG0093	AMPL. AGUA 120 MTS LINEALES/OCAMPOYZARAGOZA	82926.39
OBOPAG0094	AMPL RED AGUA PRIV A.CHAPA COL. CENTENARIO	76106.93
OBOPAG0095	AMPL. RED AGUA C.M.PEREZTREVIÑO COL. DEL VALLE	74431.79



OBOPAG0096	AMPL RED AGUA 130 MTS LINEALES C.ISMAELRDZ/AM.RDZ	86525.19
OBOPAG0097	AMPL. AGUA 114 MTS LINEALES AV.RIO SABINAS	82288.69
OBOPAG0098	AMPL. DE RED AGUA 130 MTSALAMO/CEDROYMANZANO	100695.85
OBOPAG0099	AMPL. RED DE AGUA 120 ML C.COMPOSTELA/MADRIDYG.F.	112212.85
OBOPAG0100	AMPL. RED AGUA 120 MLIN. 3DEAGOSTO/LIBYREV	118968.13
OBOPAG0101	AMPL. RED AGUA 120MLINEALES S.FCO/OCAMPOYRIVAPALCI	105242.92
OBOPAG0102	AMPL. DE RED DE AGUA 66 MTS C.ALFONSOB.COL.R.DELB	32090.82
OBOPAG089	AMPL. DE RED DE AGUA/ F.AGUIRRE Y O.AGUERO MIMBRE	28574.08
OBOPAG103	AMPL. RED AGUA/100 MTS C.VICTORIACEP/M.DAVYCATRAMO	100255.4
OBOPAG104	AMPL. AGUA/60MTS CATARINOR/VICTORIANOC.YJULIAN GLZ	60752.12
OBOPAG105	AMPL. AGUA/57 MTS LINEALES C.JULIANGLZ/C.RAMON	57855.28
OBOPAG106	AMPL. AGUA PRIV E.ZAPATA/60 MTS LINEALES	51229.63
OBOPAG107	AMPL. LINEA GRAL C.VCEPEDA/FESPINOZAYENCARNAC ION	69847.48
OBOPAG108	AMPL. RED AGUA C.ZARAGOZA/ DIOGENESYRIOBRAVO	83424.29
OBOPAG109	AMPL. RED AGUA TUB3 C.BOLIVAR/JAGUIRREYBRAVO	114282.55
OBOPAG110	AMPL. RED AGUA C.ALFONSOBERMEA COL. RES.DEL BOSQUE	96269.57
OBOPAG111	AMPL. RED AGUA C.FELIPEA/DESIDERIOGYJMRAMON	120874.51
OBOPAG112	AMPL. RED AGUA 120 MTS C.SANTIAGO MAYNES	130140.86
OBOPAG113	AMPL. RED AGUA 120 MTS LINEALES COL. DAVILA CLOETE	162288.43
OBOPAG114	AMPL. AGUA 156 MTS LN. C/CRISANTEMOSCOL.SJOAQUIN	57185.67
OBOPAG116	AMPL. RED DE AGUA 188MTS COL. COAHUILA	131286.15
OBOPAG117	AMPLIACION DE RED DE AGUA CALLE CUAUHEMOC	112545.32
OBOPAG118	AMPLIACION DE 103 ML SOBRE LIB CUAUHEMOC	112545.32
OBOPAG119	AMPLIACION DE RED DE AGUA AV CUAUHEMOC	112545.32
OBOPAG120	AMPLIACION DE RED DE AGUA SOBRE LIB CUAUHEMOC 4E	112545.32
OBOPAG121	AMPLIACION DE RED EN TIERRA LIB. CUAUHTÉMOC 5E	112545.32
OBOPAG122	AMPLIACION DE RED DE AGUA. LIB. CUAHTÉMOC 6E	112545.32
OBOPAG123	AMPLIACION DE RED DE AGUA LIB. CUAUHEMOC 7E	112545.32
OBOPAG124	AMPLIACIÓN DE RED DE AGUA LIB. CUAUHTÉMOC 8E	112545.32
OBOPAG125	POZO SAN ANTONIO	1

ONOPAG0010	RED DE DISTRIBUCION CLOETE 26,851 ML	4536256
OBOPDR	AMPL DRENAJE CLOETE	276281.39
OBOPDR0001	CONSTRU. CERCA PERIMETRAL EN POZOS CHAPULTEPEC	47500
OBOPDR0002	PORTON DE 2 HOJAS P/CARCAMO CHAPULTEPEC	8000
OBOPDR0003	FAB. REJILLA METALICA DE ANGULO 1/4 X 2. M C/CONT	20490
OBOPDR0004	CONSTRUCCION DE 2 POZO DE VISITA 1.50 X 2.50 M	19000
OBOPDR0005	CONSTR. POZO DE VISITA EN AGUJITA	9500
OBOPDR0006	CONST. 1 POZO VISITA CALLE NAZARIO ORTIZ Y F MURGI	9500
OBOPDR0007	CONST. POZO CALLE B RAMON Y V DAVILA	9500
OBOPDR0008	COONST. POZO DE VISITA 1.50X2.50 MTS J DAVIES	9500
OBOPDR0009	CONST. POZO PROF. 3M C. NISPERO BARRIO 4 AGUJITA	12000
OBOPDR0010	CONST. POZO 1.40X1.50MTS BARRIO 4 AGUJITA	18680.1
OBOPDR0011	CONST. POZO 1.40X2.90M C.NISPERO Y SABINOS BARRIO4	24175
OBOPDR0012	CONST. POZO 1.40X1.50M COL FUNDADORES DE SABINAS	7395.1
OBOPDR0013	CONST. POZO VISITA 1.40 X 1.30 X 1.50 F.VILLA AGUJ	7395.1
OBOPDR0013A	CARCAMO CHAPULTEPEC	1
OBOPDR0014	CONST. POZO DE VISITA 1.40 X 1.30 X 1.50 F V. P YE	7395.1
OBOPDR0015	caja para valvulas med. 1.40mx1.20m hasta 1.80m	8300
OBOPDR0016	NSTRUCCION POZO INCLUYE MANO DE OBRA (4)	31400
OBOPDR0017	CONSTRUCCION POZO DE VISITA 1.80 X .60M HASTA 3.8M	15160
OBOPDR0018	CONSTRUCCION POZO DE VISITA 1.60X.60M HASTA 2.50M	10400
OBOPDR0019	FAB. CAJA P/VALVULA#6 Y REGISTRO P/MED. #4	13050
OBOPDR0020	CONSTRUCCION DE POZO DE VISITA (4)	43657.6
OBOPDR0021	fabricacion de registro de sanitario (4 )y valvula	12100
OBOPDR0022	CONSTRUCCION DE POZO DE VISITA TIPO COMUN	29580.4
OBOPDR0023	FAB. DE CAJA PARA VALVULAS A BASE DE BLOCK 36	8300
OBOPDR0024	CONSTRUCCION DE CAJA P/VALVULAS	16600
OBOPDR0025	FAB.DE REGISTRO SANITARIO A BASE DE BLOCK #6	4900
OBOPDR0026	CONSTRUCCION DE POZO DE VISITA	13344.75
OBOPDR0027	CONSTRUCCION DE POZO DE VISITA T/COMUN 1.20X.60M	5800
OBOPDR0028	CONSTRUCCION DE POZO DE VISITA TIPO COMUN	9500
OBOPDR0029	POZO DE VISITA CALLE JOAQUIN BUGUET, ALFONSO REYES	25781.21
OBOPDR0030	POZO DE VISITA CALLE JOAQUIN BUGUET, ALFONSO REYES	25781.21

OBOPDR0031	POZO DE VISITA CALLE JOAQUIN BUGUET, ALFONSO REYES	25781.21
OBOPDR0032	POZO DE VISITA CALLE JOAQUIN BUGUET, ALFONSO REYES	25781.21
OBOPDR0033	POZO DE VISITA CALLE COLONIA ATENAS 1 DE SABINAS	25781.21
OBOPDR0034	POZO DE VISITA COLONIA ATENAS 1 DE SABINAS	25781.21
OBOPDR0035	CONST. POZO DE VISITA MED..60X1 HASTA 1.50M	7395.1
OBOPDR0036	POZP DE VISITA CALLE GOMEZ FARIAS ENTRE RIO NAZAS	25159.66
OBOPDR0037	CONST. POZO DE VISITA COL REYNERA Y LOMAS RESID.	9500
OBOPDR0038	1/4 POZO DE VISITA EN ARISTOTELES ATENAS 1 SABINAS	26213.14
OBOPDR0039	2/4 POZO DE VISITA EN RIVAPALACIO ATENAS 1 SABINAS	26213.14
OBOPDR0040	3/4 POZO DE VISITA EN RIO BRAVO ATENAS 1 SABINAS	26213.14
OBOPDR0041	4/4 POZO DE VISITA EN RIO BRAVO ATENAS 1 SABINAS	26213.14
OBOPDR0042	1/1 POZO DE VISITA EN RIO BRAVO ATENAS 1 SABINAS	8500
OBOPDR0043	POZO DE VIS.TIPO COMUN JORGE B.CUELLAR SABINAS 1/2	16016.26
OBOPDR0044	POZO DE VIS.TIPO COMUN JORGE B.CUELLAR SABINAS 2/2	17016.27
OBOPDR0045	POZO VISITA COMUN CALLE CUAUHTEMOC COL. FUNDADORES	32580.96
OBOPDR0046	POZO VISITA COMUN COL. JORGE B. CUELLAR SABINAS	15479.29
OBOPDR0047	POZO DE VISITA COMUN COL. JORGE B. CUELLAR SABINAS	15479.29
OBOPDR0048	CARCAMO RIVA PALACIO	1
OBOPDR0049	POZO DE VISITA TIPO COMUN BARRIO 2 AGUJITA 1/4	16462.52
OBOPDR0050	POZO DE VISITA TIPO COMUN BARRIO 7 AGUJITA 1/2	14962.94
OBOPDR0051	POZO DE VISITA TIPO COMUN BARRIO 7 AGUJITA 2/2	14962.94
OBOPDR0052	POZO DE VISTA TIPO COMUN BARRIO 2 AGUJITA 2/4	16462.52
OBOPDR0053	POZO DE VISITA TIPO COMUN BARRIO 2 AGUJITA 3/4	16462.52
OBOPDR0054	POZO DE VISITA TIPO COMUN BARRIO 2 AGUJITA 4/4	16462.52
OBOPDR0055	AMPLIACION DE RED DE AGUA BARRIO 2 AGUJITA	13453.56
OBOPDR0056	POZO DE VISITA TIPO COMUN COL. FUNDADORES 1/4	19194.93
OBOPDR0057	POZO DE VISITA TIPO COMUN COL. FUNDADORES 2/4	19194.93
OBOPDR0058	POZO DE VISITA TIPO COMUN COL. FUNDADORES 3/4	19194.93
OBOPDR0059	POZO DE VISITA TIPO COMUN COL. FUNDADORES 4/4	19194.93
OBOPDR0060	40% ANT P/ BASES LATERALES P/CARGA TUB.HIDROSANITA	85071.2
OBOPDR0061	POZO DE VISITA COLONIA EL MIMBRE DE SABINAS 1/2	24953.27
OBOPDR0062	POZO DE VISITA COLONIA EL MIMBRE DE SABINAS 2/2	24953.27

OBOPDR0063	POZO DE VISITA T.COMUN COL. SARABIA DE SABINAS	24505.49
OBOPDR0064	POZO DE VISITA T. COMUN BARRIO 2 CLOETE 1/2	17546.2
OBOPDR0065	POZO DE VISITA T. COMUN BARRIO 2 CLOETE 2/2	17546.2
OBOPDR0066	POZO DE VISITA TIPO COMUN 138ML COL. COAHUILA SAB.	30026.33
OBOPDR0068	POZO DE VISITA TIPO COMUN COL. CHAPULTEPEC 1/4	36596.73
OBOPDR0069	POZO DE VISITA TIPO COMUN COL. CHAPULTEPEC 2/4	37596.73
OBOPDR0070	POZO DE VISITA TIPO COMUN COL. CHAPULTEPEC 3/4	37596.73
OBOPDR0071	POZO DE VISITA TIPO COMUN COL. CHAPULTEPEC 1/4	39596.73
OBOPDR0072	POZO VISITA T/COMUN COL SARABIA Y BARRIO 4 AGUJITA	9500
OBOPDR0073	AMPLIACION DE RED ATARJEAS COL MAGISTERIO SABINAS	22238.73
OBOPDR0074	REHABILITACION DE RED ATARJEAS COL.JORGE B.CUELLAR	86939.48
OBOPDR0075	AMPLIACION DE RED DE ATARJEAS COL. LOPEZ HUITRON	34430.28
OBOPDR0076	CONSTR. BASES LATERALES COL. COAH Y FLORES MAGON	145436.8
OBOPDR0077	50% ANTICIPO FAB. DE ANCLAS PUENTE LOS GEMELOS	33000
OBOPDR0078	AMPLIACION DE RED EN COLONIA DAVILA AGUJITA	26990.27
OBOPDR0079	CONST. POZO DE VISITA EN CALLES DE AGUJITA	8500
OBOPDR0080	AMP. DE RED COLONIA GUADALUPE DE SABINAS. 1/3	44304.53
OBOPDR0081	AMP. DE RED COLONIA GUADALUPE DE SABINAS. 2/3	45804.53
OBOPDR0082	AMP. DE RED COLONIA GUADALUPE DE SABINAS. 3/3	45804.53
OBOPDR0083	AMP. DE RED CARR. 57 Y MELCHOR DAVILA TERR. FERIA	59751.97
OBOPDR0084	POZO DE VISITA COL. RINCON DE ARBOLEDAS DE SAB.1/3	45245.34
OBOPDR0085	POZO DE VISITA COL. RINCON DE ARBOLEDAS DE SAB.2/3	45245.34
OBOPDR0086	POZO DE VISITA COL. RINCON DE ARBOLEDAS DE SAB.3/3	46245.34
OBOPDR0087	POZO DE VISITA COL. DAVILA DE AGUJITA	10500
OBOPDR0088	POZO DE VISITA COL. GOBERNADORES DE SABINAS	28999.42
OBOPDR0093	ANTICIPO TRA. ALCANTARILLADO LIB. 57 COL. FLORES M	43050.3
OBOPDR0094	AMP. RED DE ATARJEAS COL. EL MIMBRE DE SABINAS.	15884.73
OBOPDR0096	TRAB. AMPL. DE RED COLONIA GUADALUPE DE SABINAS	124725.08
OBOPDR0097	FINIQUITO CONST. ALCANT. BAJO LIB. 57 FLORES MAGON	64425.74
OBOPDR0098	MURO DE CONTENCION COL. FLORES MAGON	34310.71
OBOPDR0099	AMP. DE RED BARRIO 1 DE CLOETE.	144492.25

OBOPDR0100	TRAB.MURO DE CONTENCION COL. COAHUILA Y FLORES M.	147980
OBOPDR0101	TRAB. EXC. DE ALBAÑILERIA COL.COAHUILA Y FLORES M.	15800
OBOPDR0102	POZO DE VISITA COL. COAHUILA Y FLORES MAGON.	12000
OBOPDR0103	CONST. BOCATORMENTA COL. SANTO DOMINGO SABINAS	18768.25
OBOPDR0104	ESTRUC Y REJILLA PARA CAP. DE AGUA COL DEL VALLE	33529.07
OBOPDR0105	OBRAS DRENAJE EN CALLES LIBERTAD Y M.PEREZTREVIÑO	61720.53
OBOPDR0106	OBRA DE DRENAJE CALLE LIBERTAD Y M.PEREZTREVIÑO	77378.87
OBOPDR0107	OBRAS OPERACION DRENAJE(PTE INF)	5200
OBOPDR0108	OBRAD DE DRENAJE (PTE PEDIR INF)	14200
OBOPDR0109	OBRAS DRENAJE (PTE INF)	12780
OBOPDR0110	OBRAS DRENAJE (PTE INF)	4390
OBOPDR0111	ANT. DEL 50%EN PRIM ETAPA OB DR COL.AMERICO RODZ	153206.3
OBOPDR0112	PRIMERA ESTIMACION OB DR COL.AMERICO RDZ	112087.55
OBOPDR0113	PARA USO DE RED ALCANT. EN DIF PUNTOS DE LA CD	11890
OBOPDR0114	NIV. TAPASYBOC EN DIF PUNTOS DE LA CD	18720
OBOPDR0115	NIV. TAPASYBOC EN DIF PUNTOS DE LA CD	12900
OBOPDR0116	NIV. TAPASYBOC EN DIF PUNTOS DE LA CD	15050
OBOPDR0117	NIVELACION DE TAPAS Y BROCALES DIF.PUNTOS DE LA CD	9940
OBOPDR0118	FINIQUITO DE OBRA AMPL DE RED DRENAJE	41118.73
OBOPDR0119	OBRA DE CONST. DE POZOS DE VISITA CALZ 6 AGUJITA	48675.2
OBOPDR0120	ANT. AMPL. RED Y ATARJEAS CALLE ANATULIO AGUIRRE	185823.06
OBOPDR0121	NIVEL. DE TAPAS Y BROCALES A NIVEL DE CALLE	1420
OBOPDR0122	NIVEL. DE TAPAS Y BROCALES NIVEL CALLE DIF PUNTOS	1420
OBOPDR0123	NIVEL. TAPAS Y BROCALES A NIVEL DE CALLE DIF PUNTS	1420
OBOPDR0124	NIVEL. DE TAPASY BROCALES A NIVEL DE CALLE	1420
OBOPDR0125	NIVEL. DE TAPAS Y BROCALES A NIVEL CALLE	1420
OBOPDR0126	NIVEL DE TAPAS Y BROCALES NIVEL DE CALLE	1420
OBOPDR0127	NIVEL DE TAPAS Y BROCALES A NIVEL CALLE	1420
OBOPDR0128	AMPLIACION DE DRENAJE	112590.36
OBOPDR0129	PAGO ESTIMACION DE AMPL.RED DRENAJEYATARJEAS	557469.17
OBOPDR0130	AMPL. DRENAJE Y ATARJEAS	334326.7
OBOPDR0131	AMPL DRENAJE Y ATARJEAS	142391.09
OBOPDR0132	AMPL. RED DRENAJE FRANCISCO VILLA A BRAULIO FDZ.	190461.9
OBOPDR0133	ANT. DE OBRA AMPLIACION DRENAJE E.RAMOSY PRIV.E.R.	570847.08

OBOPDR0134	INST. DE PREPARACION DESCARGAS DRENAJE	78799.84
OBOPDR0135	AMPL. DE RED DRENAJE CALLE SAUCE ENTREAMADORCHAPA.	133373.79
OBOPDR0136	AMPL. RED DE DRENAJE EN NICOLAS RIVERA COL. MONTES	117243.97
OBOPDR0137	AMPL. DE RED DRENAJE Y ATARJEAS CALLE FUTURA	139539.85
OBOPDR0138	AMPL. DE RED DRENAJE CALLE E. PARISH	104447.54
OBOPDR0139	AMPL. RED DRENAJE BOLIVAR/A.AGUIRRE Y DIOGENES	104349.85
OBOPDR0140	AMPL. RED DRENAJE EN CARLOS GARAZ Y F. BERRUETO	156027.4
OBOPDR0141	AMPL. RED DRENAJE CALLE SIERRA MOJADA/B. JUAREZ	180365.91
OBOPDR0142	AMPL. DE REDE DRENAJE CALLE PRIV.ALVARO OBREGON	31342.15
OBOPDR0143	AMPL. DE RED	25005.75
OBOPDR0144	AMPL. RED DRENAJE CALLE CUAHUTEMOC FTE. AEROPUERT	137675
OBOPDR0145	PRIMERA ETAPA LINEA COLECTOR GRAL AMERICO RZ	460000
OBOPDR0146	AMPL. DE DRENAJE CALLE ABEDULES / 1 Y 5 DE MAYO	77832.85
OBOPDR0147	AMPL. RED DRENAJE INTERCONEXION C.CUATEMOCYORIENTE	78401.53
OBOPDR0148	AMPL. DRENAJE DESFOGUEC.OCTAVIANOAGUEROYA .DAVILA	55140.69
OBOPDR0149	SEGUNDA ETAPA AMPL. RED DRENAJE COL. AMERICO RDZ	274808.97
OBOPDR0150	AMPL. RED DRENAJE C.CARLOS GARZA Y EULALIO GTZ	45345.91
OBOPDR0151	AMPL. DRENAJE EN CALLE DEMOCRACIA EN BARRIO 1CLOET	53984.6
OBOPDR0152	TRABAJOS AM.CHAPA FTE SECUNDARIA 68	8000
OBOPDR0153	TRAB.EN PASO HIDROSANIT. EN BOLIVAR Y LIBERTAD	49900
OBOPDR0155	AMPL.RED DRENAJE RAMOS ARIZPE CLOETE (SEC.BARRIO 1	408133.78
OBOPDR0156	AMPL. RED DRENAJE CARLOS GARZA /F.BERRUETOYB.FDZ	69660.4
OBOPDR0157	AMPL. RED DRENAJE C. ALAMO /CEDRO Y ENCINO	98055.95
OBOPDR0158	AMPL. RED DRENAJE ARR.AGUILILLA/REV E HIDALGO	44962.63
OBOPDR0159	REHABILITACION RED DRENAJE MINA/IND Y 5 MAYO	126105.39
OBOPDR0160	AMPL. RED DRENAJE C. CONSUELO/ALTAMIRANOY G.FARIAS	94263.69
OBOPDR0161	AMPL. RED DRENAJE EN C. 4/9 Y 10 LAZARO C.	53744.52
OBOPDR0162	AMPL. DRENAJE C.MAGNOLIA Y C.ALAMO CHAPULTEPEC	186842.41
OBOPDR0164	AMPL. RED DRENAJE MADERO/LIBERTADYN.HEROES	174981.05
OBOPDR0189	AMPL. RED DRENAJE 120 MTS LINEALES COL. MAGISTERIO	153333.76
OBOPDR152	AMPL. RED DRENAJE REGULO ZAPATA/BOLIVARYFCODELBOSQ	84091.94

OBOPDR154	CONSTRUCCION DE ANCLAS SOPORTE DE RED DRENAJE	7500
OBOPDR155	AMPL. RED DRENAJE/SABINAS50 C. ROGELIOMONTYJUANRDZ	144781.31
OBOPDR156	AMPL. RED DRENAJE C. 5 MAYO COL.AMERICO RDZ	236316.34
OBOPDR157	AMPL. RED DRENAJE C. ALEXANDER F./DEGOLLADOYGF	182971.06
OBOPDR158	AMPL. RED DRENAJE PRIV. ALAMO Y C. ALAMO COL.CHAPU	226118.35
OBOPDR159	AMPL. DRENAJECALLE HIDALGOYJESUSPADILLA/AMERICOR DZ	232943
OBOPDR160	AMPL RED DRENAJE TUBO 8 C. H.RAMON/OCAMPOYC.RAMON	48526.23
OBOPDR161	AMPL RED DRENAJE CONST. DE REGISTROCUAHUTEMOC/SDOM	52626.42
OBOPDR162	AMPL. RED DRENAJE C. SARABIA/BOLIVAR YR.ARIZPE	123040.17
OBOPDR163	RED DE AMPL DE DRENAJE	49620.01
OBOPDR164	AMPL. RED DRENAJE 80 MTS C.STA CRUZ/AGUJITA	130784
OBOPDR165	AMPL. DRENAJE C.FLORENCIO MORALES/B.FDZ Y E.GTZ	86298
OBOPDR166	AMPL. DRENAJE C. FCO SARABIA/ BOLIVAR Y RAMOSARIZP	172969.34
OBOPDR167	AMPL. RED DRENAJE CAAR. DON MARTIN/REFYJUAREZ	223328.19
OBOPDR168	AMPL RED DRENAJE C.CRECENCIO FARIAS/JM RAMOSYP.JOSE	112615.63
OBOPDR169	AMPL. RED DRENAJE C.M PEREZ TREVIÑO COL DEL VALLE	130545.3
OBOPDR170	AMPL. DE 113.2 MTS LINEALES AV.ELISEO MENDOZA	124075.05
OBOPDR171	AMPL. RED RENAJE AV RIOSABINAS/R.PALACIOYPLATON	115351.49
OBOPDR172	AMPL. RED DRENAJE C.DEMOSTENES/ZARAGOZAYF.VILLA	203092.53
OBOPDR173	AMPL. RED DRENAJE 60 ML TUBO8C.CARLOS E.PLANT	53740.13
OBOPDR174	AMPL. RED DRENAJE 120 MLINEALESC.SFCO/ZARAGOZAYRP	183856.56
OBOPDR175	AMPL. RED DRENAJE TUB12 C.FELIPEAYA.ARIZPE	72808.96
OBOPDR176	AMPL. RED DRENAJE B.JUAREZ COL. STA CRUZ	180524.08
OBOPDR177	AMPL. DRENAJE C.MANUEL RDZ TRIANA COL. FUNDADORES	176933.75
OBOPDR178	AMPL. DRENAJE C. DR.MIER CRUCE EDISON BARRIO 1 AGU	128879.31
OBOPDR179	AMPL. DRENAJE C.ALVARO OBREGON COL. COAHUILA	161132.02
OBOPDR180	AMPL. RED DRENAJE/280 MTS LINEALES C.DRMIER/EDISON	245312.86
OBOPDR181	AMPL. RED DRENAJE 67MTS PRIV.GPE/HEROESYLIBERTAD	101319.05
OBOPDR182	AMPL. RED DRENAJE 122MTS TUBO8C.ACUÑA/VILLYMURGI	229539.15
OBOPDR183	AMPL. DRENAJE 120MTS TUBO8 C.TMORALES COLFUNDADOR	154772.73

OBOPDR184	AMPL. RED DRENAJE TUBO 8 C.1DEMAYO Y CUAHUTEMOC	154772.73
OBOPDR185	AMPL. RED DRENAJE 60MTS LINEALES E.ZAPATACOLSARAIA	85712.71
OBOPDR186	AMPL. RED DRENAJE C.10/C4Y5 COL. LAZARO CARDENAS	156129.16
OBOPDR187	AMPL RED DRENAJE F.AGUIRRE/DESIDERIOG.YJMRAMOS	172023
OBOPDR188	AMPL. RED DRENAJE 107 MTS LINEALES CLOETE	117221.96
OBOPDR189	AMPL. RED DRENAJE 107 MTS LINEALES COL. DAVILA	138327.66
OBOPDR190	AMPL. RED DRENAJE 120 MTS LINEALES COL. DAVILA AGU	103334.22
OBOPDR191	AMPL. RED DRENAJE 70 MTS CON TUB 8 COL. FUNDADORE	68261.71
OBOPDR192	AMPL. RED DRENAJE 120 MTS C.FELIX RAMOS/MAGISTERIO	131240.18
OBOPDR193	AMPL. RED DRENAJE 120 MTS LINEALES C/CARLOSE.PLANT	170749.23
OBOPDR194	RED DRENAJE 150ML C/JULIAN GLZ COL.MAGISTERIO	213710.54
OBOPDR195	AMPLIACIÓN DE 124 ML RED DRENAJE CALLE DIÓGENES	250866.82
OBOPDR196	AMPLIACIÓN DE RED DE DRENAJE 206 ML CALLE 16 SEPT	415585.97
OBOPDR197	AMPLIACION DE RED DE DRENAJE COL. NVO. AMANECER	274079.1
00EDCA0001	CONSTRUCC. FUENTE VADO RIO SABINAS	98000
00EDCA0002	CONSTRUCC. 2 BAÑOS VADO RIO SABINAS	39500
OOTERR001	TERRENOS OFICINAS SIMAS	2215012.8





# INFORMACION ADICIONAL

**c) Reporte de los Esquemas bursátiles y de coberturas financieras**



SISTEMA MUNICIPAL DE AGUAS Y SANEAMIENTO DE SABINAS, COAHUILA

## REPORTE DE LOS ESQUEMAS BURSATILES Y DE COBERTURAS FINANCIERAS

<p><b>SISTEMA MUNICIPAL DE AGUAS Y SANEAMIENTO DE SABINAS COAHUILA</b></p> <p><b>Cuenta Pública</b></p> <p><b>Reporte de Esquemas Bursátiles</b></p> <p><b>Del 1º de enero al 31 de diciembre de 2023</b></p> <p><b>(pesos)</b></p>								
<table border="1"> <thead> <tr> <th style="width: 33%;">Cuenta</th> <th style="width: 33%;">Concepto</th> <th style="width: 33%;">Importe</th> </tr> </thead> <tbody> <tr> <td colspan="3" style="text-align: center; padding: 20px;"> <p><b>Al cierre del tercer trimestre 2023 este Sistema Municipal de Aguas y Saneamiento de Sabinas Coahuila no cuenta con Esquemas Bursátiles</b></p> </td> </tr> </tbody> </table>			Cuenta	Concepto	Importe	<p><b>Al cierre del tercer trimestre 2023 este Sistema Municipal de Aguas y Saneamiento de Sabinas Coahuila no cuenta con Esquemas Bursátiles</b></p>		
Cuenta	Concepto	Importe						
<p><b>Al cierre del tercer trimestre 2023 este Sistema Municipal de Aguas y Saneamiento de Sabinas Coahuila no cuenta con Esquemas Bursátiles</b></p>								

ATENTAMENTE

C. Claudia María Garza Iribarren.

Gerente SIMAS Sabinas



## **INFORMACION ADICIONAL**


**d) Formato del ejercicio y destino del  
gasto federalizado y reintegros del  
tercer trimestre de 2023**

SISTEMA MUNICIPAL DE AGUAS Y SANEAMIENTO DE SABINAS COAHUILA

Formato del ejercicio y destino del gasto federalizado y reintegros

Correspondiente al tercer trimestre de 2023

Programa o Fondo	Destino de los Recursos	Ejercicio		Reintegro
		DEVENGADO	PAGADO	
No Aplica	N/A	N/A	N/A	N/A



LIC. JAIME FRANCISCO SANCHEZ GONZALEZ  
DIRECTOR ADMINISTRATIVO



LIC. CLAUDIA MARIA GARZA IRIBARREN  
GERENTE GENERAL SIMAS SABINAS



# **INFORMACION ADICIONAL**

**e) Informe de Proyectos de Asociaciones  
Público-Privadas (APP)  
correspondientes al tercer trimestre  
de 2023**



**EN REFERENCIA AL NUMERO 1 DE LAS PRESENTES REGLAS DE PRESENTACION PARA EL INFORME DE AVANCE DE GESTION FINANCIERA CORRESPONDIENTE AL TERCER TRIMESTRE DEL EJERCICIO FISCAL 2023, EN EL APARTADO IV, INCISO 'E' *El informe sobre la situación que guardan los proyectos de Asociaciones Público-Privadas (APP) celebrados y licitados por entidades municipales al amparo de la Ley de Asociaciones Público-Privadas para el Estado de Coahuila de Zaragoza y el avance de los proyectos APP correspondientes, durante el tercer trimestre del ejercicio 2023;* SE INFORMA QUE NO SE CUENTA CON CONTRATO DE PROYECTOS DE PRESENTACION DE SERVICIOS POR SER MUNICIPIOS**

## INFORMACION ADICIONAL

**f) Archivo Electrónico formato .BAK o .DBF con información del 01 de enero al 30 de septiembre del 2023:**

- **Sistema de Contabilidad**
- **Sistema de Gestión y Control de Cobro de los Ingresos**
- **Sistema de Nóminas**
- **Sistema de Gestión y Control de Adquisiciones y de la Obra Pública**



#### IV. Información adicional

f) Se envían archivos electrónicos de datos de la siguiente información solicitada para su uso informático y fácil procesamiento que comprende la información del 01 de enero al 30 de septiembre de 2023:

1. Un respaldo de la información financiera que contiene el sistema de contabilidad que se está utilizando, (Contaqui contabilidad), contiene la información financiera del 01 de enero al 30 de septiembre de 2023. Con nombre de **ctAUDITORIA-20231006-1822.BAK**
2. Un respaldo de la información que contienen los sistemas de gestión y control de cobro de los ingresos, de acuerdo a la Ley de Ingresos aprobada con el nombre de **Arquos\_V351Resp\_DF\_Fac2023-08\_20230930-1709.BAK** contiene la base de datos del sistema comercial sobre ingresos correspondientes al cobro del servicio de agua, situación de usuarios, recaudación, estadísticas de recaudación al 30 de septiembre de 2023.
3. Un respaldo de la información del sistema de nóminas (Contaqui Nóminas) que contiene elementos, fórmulas de cálculo y de los pagos efectuados a los trabajadores de la entidad, de acuerdo a la periodicidad y la base acumulada al 30 de septiembre de 2023. Se envían 2 archivos nombres **SIMAS 2014 29.09.2023-20230929-1308.bak** y **SIMAS SABINAS BASE 29.09.2023-20230929-1330.bak** que contienen, fórmulas de cálculo y los de pagos efectuados a los trabajadores de la entidad con todas las percepciones.
4. Un respaldo de la información que contienen los sistemas de gestión y control de las adquisiciones y de la obra pública. (sistema SICADM) nombre de archivo **SICAD20231006-1804.BAK**. Contiene historial de adquisiciones desde su requerimiento, cotización, orden, y pago, así como control de los activos adquiridos al 30 de septiembre de 2023.

ATENTAMENTE

C. Claudia María Garza Iribarren.

Gerente SIMAS Sabinas





## **INFORMACION ADICIONAL**

**g) Cuadernillo del Informe de Avance de Gestión Financiera, correspondiente al tercer trimestre del ejercicio fiscal 2023**



# INFORMACION ADICIONAL

**h) Las Conciliaciones bancarias al 30 de septiembre del 2023**

**SISTEMA MUNICIPAL DE AGUAS Y SANEAMIENTO  
DE SABINAS COAHUILA  
CONCILIACION BANCARIA  
AL 31 DE JULIO DEL 2023  
SANTANDER 18000117176**



PRIV. ING. ROBERTO DAVILA DAVILA N° 357 NTE. - APDO. 75 TEL. 018-612-20-14 - CD. SABINAS, COAH

<b>SALDO SEGÚN BANCOS</b>			\$	<b>404,439.74</b>
<b>(+) DEPOSITO PENDIENTE</b>			\$	<b>165,802.56</b>
			\$	84.17
25-jul-23	107,104	U0156 NOEMI MARCELA DELGADO CA	\$	198.04
31-jul-23	107,108	C001 ESTELA BERNAL GARCIA	\$	13,935.94
31-jul-23	107,108	C001 ESTELA BERNAL GARCIA	\$	9,417.12
31-jul-23	107,108	U0124 GISELA LIBERTAD GALINDO	\$	2,309.93
31-jul-23	107,108	U0146 MARIA TORRES ACUÑA	\$	57,225.91
31-jul-23	107,108	U0156 NOEMI MARCELA DELGADO CA	\$	23,595.61
31-jul-23	107,108	U0156 NOEMI MARCELA DELGADO CA	\$	14,050.84
31-jul-23	107,109	U0105 ALVA MUÑOZ CARLOS ERVEY	\$	44,985.00
<b>(+) CHEQUES Y/O CARGOS NO CORRESPONDIDOS:</b>			\$	<b>64,213.06</b>
26-mar-21	0	COBRO DOM METLIFE	\$	48,391.85
22-ago-22	514,066	CHEQUE DEVUELTO GRUPO REGIONAL SANTA FE	\$	3,243.62
08-sep-22	0	CHEQUE DEVUELTO BLACK FOSSIL	\$	581.61
14-sep-22	514,066	CHEQUE DEVUELTO GRUPO REGIONAL SANTA FE	\$	4,649.87
18-nov-22	505,440	CHEQUE DEVUELTO	\$	876.95
07-mar-23	0	CHEQUE DEVUELTO	\$	677.00
08-may-23	0	CHEQUE DEVUELTO	\$	5,792.16
<b>(-) CHEQUES EN TRANSITO:</b>			\$	<b>160,750.80</b>
01-oct-21	2,514	WILLIAMS WONG RODRIGUEZ	\$	15,370.00
15-dic-21	2,749	NOMINA BASE Y EVENTUAL	\$	3,403.80
30-dic-21	2,749	NOMINA BASE Y EVENTUAL	\$	3,795.80
31-may-22	3,137	NOMINA BASE Y EVENTUAL	\$	2,923.80
20-jul-23	3,995	COMERCIALIZADORA JOMAGGA DEL N	\$	90,000.00
31-jul-23	3,979	NOMINA BASE Y EVENTUAL	\$	3,166.60
31-jul-23	3,980	APOYO ECONOMICO 2Q JUL	\$	1,800.00
31-jul-23	3,981	NOMINA BASE Y EVENTUAL	\$	2,232.20
31-jul/2023	3,983	NOMINA BASE Y EVENTUAL	\$	4,315.20
31-jul/2023	3,984	NOMINA BASE Y EVENTUAL	\$	4,226.20
31-jul/2023	3,985	NOMINA BASE Y EVENTUAL	\$	1,271.40
31-jul/2023	3,986	NOMINA BASE Y EVENTUAL	\$	3,861.20
31-jul/2023	3,987	NOMINA BASE Y EVENTUAL	\$	3,934.60
31-jul/2023	3,988	NOMINA BASE Y EVENTUAL	\$	1,675.60
31-jul/2023	3,989	NOMINA BASE Y EVENTUAL	\$	3,139.40
31-jul/2023	3,991	NOMINA BASE Y EVENTUAL	\$	3,270.40
31-jul/2023	3,992	NOMINA BASE Y EVENTUAL	\$	3,935.80
31-jul/2023	3,993	APOYO ECONOMICO 2Q JUL	\$	1,800.00
31-jul/2023	3,994	NOMINA BASE Y EVENTUAL	\$	1,368.80
<b>INGRESOS POR CLASIFICAR:</b>			\$	<b>84,576.44</b>
18-feb-22		AB TRANSFERENCIA	\$	89.68
04-mar-22		AB TRANSFERENCIA	\$	182.50
25-mar-22		AB TRANSFERENCIA	\$	73.72
05-abr-22		AB TRANSFERENCIA	\$	260.27

07-abr-22	AB TRANSFERENCIA	\$	286.27
12-abr-22	AB TRANSFERENCIA	\$	275.00
22-abr-22	AB TRANSFERENCIA	\$	89.68
12-may-22	DEP EFECTIVO	\$	17.32
06-jul-22	AB TRANSFERENCIA	\$	298.03
26-sep-22	AB TRANSFERENCIA	\$	89.68
05-oct-22	AB TRANSFERENCIA	\$	20,448.05
06-oct-22	AB TRANSFERENCIA	\$	2,666.94
07-oct-22	AB TRANSFERENCIA	\$	89.68
11-oct-22	CADENA COMERCIAL OXXO	\$	286.27
21-oct-22	AB TRANSFERENCIA	\$	275.00
28-oct-22	EXPRESS 57	\$	2,687.85
01-nov-22	AB TRANSFERENCIA	\$	470.71
01-nov-22	AB TRANSFERENCIA	\$	470.71
07-nov-22	AB TRANSFERENCIA	\$	778.26
14-nov-22	AB TRANSFERENCIA	\$	24,017.42
05-dic-22	AB TRANSFERENCIA	\$	1,142.29
07-dic-22	ABONO TRANSFERENCIA	\$	28,962.36
15-dic-22	AB TRANSFERENCIA	\$	217.48
21-dic-22	sobrante de transf	\$	0.94
21-dic-22	sobrante de transf	\$	1.00
22-dic-22	AB TRANSFERENCIA	\$	81.32
28-dic-22	AB TRANSFERENCIA	\$	0.69

**(-) DEPOSITOS NO CORRESPONDIDOS:**

04-ene-23	AB TRANSFERENCIA	\$	6.44
16-ene-23	AB TRANSFERENCIA	\$	248.00
23-feb-23	AB TRANSFERENCIA	\$	92.53
06-mar-23	DEP SB COBRO	\$	575.32
06-mar-23	DEP SB COBRO	\$	77.13
06-mar-23	DEP SB COBRO	\$	781.77
10-mar-23	DEP EFECTIVO	\$	261.52
24-mar-23	AB TRANSFERENCIA	\$	5,303.76
10-abr-23	AB TRANSFERENCIA	\$	92.53
25-abr-23	DEP EFECTIVO	\$	4,175.62
16-may-23	AB TRANSFERENCIA	\$	340.00
16-may-23	AB TRANSFERENCIA	\$	1,334.00
17-may-23	AB TRANSFERENCIA	\$	252.17
18-may-23	AB TRANSFERENCIA	\$	101,484.92
19-may-23	AB TRANSFERENCIA	\$	92.53
19-may-23	AB TRANSFERENCIA	\$	50.00
26-may-23	AB TRANSFERENCIA	\$	581.61
26-may-23	AB TRANSFERENCIA	\$	16.72
31-may-23	AB TRANSFERENCIA	\$	89.68
31-may-23	AB TRANSFERENCIA	\$	35,304.45
31-may-23	AB TRANSFERENCIA	\$	456.36
01-jun-23	AB TRANSFERENCIA	\$	1,167.00
08-jun-23	AB TRANSFERENCIA	\$	44,227.98
09-jun-23	AB TRANSFERENCIA	\$	375.48
12-jun-23	AB TRANSFERENCIA CAMPANTE	\$	286.27
20-jun-23	AB TRANSFERENCIA	\$	286.27
27-jun-23	AB TRANSFERENCIA	\$	286.27
27-jun-23	AB TRANSFERENCIA	\$	99.60

**\$ 388,387.10**

29-jun-23	AB TRANSFERENCIA	\$	521.78
04-jul-23	DEP SB COBRO	\$	357.00
05-jul-23	AB TRANSFERENCIA	\$	277.83
06-jul-23	AB TRANSFERENCIA	\$	680.01
06-jul-23	AB TRANSFERENCIA	\$	286.27
06-jul-23	AB TRANSFERENCIA	\$	39,608.08
06-jul-23	AB TRANSFERENCIA	\$	2,773.08
11-jul-23	AB TRANSFERENCIA	\$	433.14
11-jul-23	AB TRANSFERENCIA	\$	187.84
12-jul-23	AB TRANSFERENCIA	\$	581.61
12-jul-23	AB TRANSFERENCIA	\$	9,603.33
13-jul-23	AB TRANSFERENCIA	\$	119.13
14-jul-23	AB TRANSFERENCIA	\$	92.53
14-jul-23	AB TRANSFERENCIA	\$	733.88
14-jul-23	AB TRANSFERENCIA	\$	92.00
17-jul-23	AB TRANSFERENCIA	\$	90.00
17-jul-23	AB TRANSFERENCIA	\$	92.53
17-jul-23	AB TRANSFERENCIA	\$	300.00
17-jul-23	AB TRANSFERENCIA	\$	100.00
17-jul-23	AB TRANSFERENCIA	\$	100.00
17-jul-23	AB TRANSFERENCIA	\$	100.00
17-jul-23	AB TRANSFERENCIA	\$	277.83
17-jul-23	AB TRANSFERENCIA	\$	387.43
18-jul-23	AB TRANSFERENCIA	\$	187.84
18-jul-23	AB TRANSFERENCIA	\$	93.00
18-jul-23	AB TRANSFERENCIA	\$	18,672.84
18-jul-23	AB TRANSFERENCIA	\$	13,115.84
19-jul-23	AB TRANSFERENCIA	\$	1,854.00
20-jul-23	AB TRANSFERENCIA	\$	757.60
20-jul-23	AB TRANSFERENCIA	\$	2,187.50
20-jul-23	AB TRANSFERENCIA	\$	1,092.64
21-jul-23	AB TRANSFERENCIA	\$	213.04
21-jul-23	AB TRANSFERENCIA	\$	230.00
21-jul-23	AB TRANSFERENCIA	\$	73.72
21-jul-23	AB TRANSFERENCIA	\$	237.58
21-jul-23	AB TRANSFERENCIA	\$	188.00
21-jul-23	AB TRANSFERENCIA	\$	3,080.47
21-jul-23	AB TRANSFERENCIA	\$	1,529.22
21-jul-23	AB TRANSFERENCIA	\$	691.46
21-jul-23	AB TRANSFERENCIA	\$	92.53
21-jul-23	AB TRANSFERENCIA	\$	187.84
21-jul-23	AB TRANSFERENCIA	\$	92.53
24-jul-23	AB TRANSFERENCIA	\$	92.53
24-jul-23	AB TRANSFERENCIA	\$	92.53
24-jul-23	AB TRANSFERENCIA	\$	367.59
24-jul-23	AB TRANSFERENCIA	\$	200.00
24-jul-23	AB TRANSFERENCIA	\$	226.00
24-jul-23	AB TRANSFERENCIA	\$	149.65
24-jul-23	AB TRANSFERENCIA	\$	149.65
24-jul-23	AB TRANSFERENCIA	\$	1,462.02
24-jul-23	AB TRANSFERENCIA	\$	212.02
24-jul-23	AB TRANSFERENCIA	\$	2,207.70

24-jul-23	AB TRANSFERENCIA	\$	285.93
24-jul-23	AB TRANSFERENCIA	\$	7,959.16
24-jul-23	AB TRANSFERENCIA	\$	3,372.20
24-jul-23	AB TRANSFERENCIA	\$	8,318.68
25-jul-23	AB TRANSFERENCIA	\$	33.04
25-jul-23	AB TRANSFERENCIA	\$	1,644.00
25-jul-23	AB TRANSFERENCIA	\$	1,853.12
25-jul-23	AB TRANSFERENCIA	\$	65.36
25-jul-23	AB TRANSFERENCIA	\$	2,604.56
25-jul-23	AB TRANSFERENCIA	\$	548.02
25-jul-23	AB TRANSFERENCIA	\$	92.53
25-jul-23	AB TRANSFERENCIA	\$	286.27
25-jul-23	AB TRANSFERENCIA	\$	286.27
25-jul-23	AB TRANSFERENCIA	\$	187.84
26-jul-23	AB TRANSFERENCIA	\$	5,073.72
26-jul-23	AB TRANSFERENCIA	\$	776.45
26-jul-23	AB TRANSFERENCIA	\$	679.16
26-jul-23	AB TRANSFERENCIA	\$	9,734.00
26-jul-23	AB TRANSFERENCIA	\$	3,868.05
26-jul-23	AB TRANSFERENCIA	\$	1,312.07
26-jul-23	AB TRANSFERENCIA	\$	1,766.32
26-jul-23	AB TRANSFERENCIA	\$	241.00
27-jul-23	AB TRANSFERENCIA	\$	92.53
27-jul-23	AB TRANSFERENCIA	\$	125.41
27-jul-23	AB TRANSFERENCIA	\$	512.64
27-jul-23	AB TRANSFERENCIA	\$	4,882.86
27-jul-23	AB TRANSFERENCIA	\$	286.27
27-jul-23	AB TRANSFERENCIA	\$	1,666.88
27-jul-23	AB TRANSFERENCIA	\$	880.47
27-jul-23	AB TRANSFERENCIA	\$	92.53
27-jul-23	AB TRANSFERENCIA	\$	143.57
28-jul-23	AB TRANSFERENCIA	\$	352.52
28-jul-23	AB TRANSFERENCIA	\$	18.07
28-jul-23	AB TRANSFERENCIA	\$	93.00
28-jul-23	AB TRANSFERENCIA	\$	30.00
28-jul-23	AB TRANSFERENCIA	\$	1,691.71
28-jul-23	AB TRANSFERENCIA	\$	352.52
28-jul-23	AB TRANSFERENCIA	\$	3,558.27
28-jul-23	AB TRANSFERENCIA	\$	2,046.88
28-jul-23	AB TRANSFERENCIA	\$	1,002.48
28-jul-23	AB TRANSFERENCIA	\$	480.12
31-jul-23	AB TRANSFERENCIA	\$	92.53
31-jul-23	AB TRANSFERENCIA	\$	321.64
31-jul-23	AB TRANSFERENCIA	\$	92.53
31-jul-23	AB TRANSFERENCIA	\$	92.53
31-jul-23	AB TRANSFERENCIA	\$	152.58
31-jul-23	AB TRANSFERENCIA	\$	225.58
31-jul-23	AB TRANSFERENCIA	\$	112.06
31-jul-23	AB TRANSFERENCIA	\$	295.34
31-jul-23	AB TRANSFERENCIA	\$	5,712.97
31-jul-23	AB TRANSFERENCIA	\$	112.06
31-jul-23	AB TRANSFERENCIA	\$	286.27


31-jul-23	AB TRANSFERENCIA	\$	2,379.90
31-jul-23	AB TRANSFERENCIA	\$	2,072.64
31-jul-23	AB TRANSFERENCIA	\$	92.53

SALDO SEGÚN CONCILIACION \$ 85,317.46

SALDO SEGÚN LIBROS \$ 85,317.46


DIFERENCIA -\$ 0.00

ELABORO




NANCY GUADALUPE JARAMILLO LARA  
AUX. ADMINISTRATIVO

REVISO



JAIME FRANCISCO SANCHEZ GONZALEZ  
DIRECTOR ADMINISTRATIVO

AUTORIZO



LIC. CLAUDIA MARIA GARZA IRIBARREN  
GERENTE ADMINISTRATIVO



SISTEMA MUNICIPAL DE AGUAS Y SANEAMIENTO  
DE SABINAS COAHUILA  
CONCILIACION BANCARIA  
AL 31 DE JULIO DE 2023



SANTANDER 18000117193 AHORRO DE LOS TRABAJADORES

PRIV. ING. ROBERTO DAVILA DAVILA Nº 357 NTE. - APDO. 75 TEL. 018-612-20-14 - CD. SABINAS, COAH

SALDO SEGÚN BANCOS				\$	108,397.76
(+) DEPOSITO PENDIENTE				\$	4,175.62
24-abr-23	1040/9	FATIMA JULISSA CORDERO ALVAREZ	\$	4,175.62	
(+) CHEQUES Y/O CARGOS NO CORRESPONDIDOS:				\$	-
(-) CHEQUES EN TRANSITO:				\$	1,969.04
20-jul-22	320	FATIMA WENDOLY LOPEZ	\$	1,401.20	
12-jul-23	352	EDITH ANGELICA MUÑIZ	\$	567.84	
(-) DEPOSITOS NO CORRESPONDIDOS:				\$	-

SALDO SEGUN CONCILIACION \$ 110,604.34

SALDO SEGÚN LIBROS \$ 110,604.34

DIFERENCIA -

ELABORO

NANCY JARAMILLO LARA  
AUX. ADMINISTRATIVO

REVISO

JAIME FRANCISCO SANCHEZ GONZALEZ  
CONTADOR

AUTORIZO

LIC. CLAUDIA MARIA GARZA IRIBARREN  
GERENTE GENERAL



**SISTEMA MUNICIPAL DE AGUAS Y SANEAMIENTO  
DE SABINAS COAHUILA  
CONCILIACION BANCARIA  
A 31 DE JULIO DEL 2023  
BANORTE 0670382671**



PRIV. ING. ROBERTO DAVILA DAVILA Nº 357 NTE. - APDO. 75 TEL. 018-612-20-14 - CD. SABINAS, COAH

<b>SALDO SEGÚN BANCOS</b>		<b>\$</b>	<b>1,339,714.22</b>
<b>(+) DEPOSITO PENDIENTE</b>		\$	-
<b>(+) CHEQUES Y/O CARGOS NO CORRESPONDIDOS:</b>		\$	-
<b>(-) CHEQUES EN TRANSITO:</b>		\$	-
<b>INGRESOS POR CLASIFICAR:</b>		\$	<b>1,408.62</b>
04-mar-22	DEPOSITO DE CUENTA DE TERCEROS	\$	280.17
02-may-22	MARIA LANDELAMIA LASTELLANUS	\$	182.05
19-ago-22	MANUEL ALBERTO GANDARA	\$	89.68
19-ago-22	REFACCIONARIA ANDRES DE LA CERDA	\$	286.27
23-dic-22	TRASPASO DE CUENTA	\$	564.45
<b>(-) DEPOSITOS NO CORRESPONDIDOS:</b>		\$	<b>20,023.94</b>
24-ene-23	SHARAGAS SA DE CV	\$	895.03
28-feb-23	DEP CTA DE TERCEROS	\$	300.00
08-mar-23	DIST CERVEZAS EN EL NORTE	\$	3,527.55
05-may-23	DEP CTA DE TERCEROS	\$	240.06
05-jul-23	DIST CERVEZAS EN EL NORTE	\$	1,982.54
07-jul-23	COMERCIAL CASMA	\$	1,469.02
10-jul-23	COLEGIO MODELO DE SABINAS	\$	9,295.62
17-jul-23	TRASPASO	\$	213.00
18-jul-23	AUTOMOTORES COAHUILENSES	\$	1,352.72
21-jul-23	LIMPIEZA Y MANTENIMIENTO FLORES	\$	563.34
24-jul-23	EDLYN CAROLINA	\$	92.53
24-jul-23	EDLYN CAROLINA	\$	92.53
	<b>SALDO SEGÚN CONCILIACION</b>	<b>\$</b>	<b>1,319,690.28</b>
	<b>SALDO SEGUN LIBROS</b>		<b>1,319,690.28</b>
	<b>DIFERENCIA</b>	<b>\$</b>	<b>-</b>

**ELABORO**

**NANCY GUADALUPE JARAMILLO LARA**  
AUX. ADMINISTRATIVO

**REVISO**

**JAIMÉ FRANCISCO SÁNCHEZ GONZÁLEZ**  
DIRECTOR ADMINISTRATIVO

**AUTORIZO**

**LIC. CLAUDIA MARIA GARZA IRIBARREN**  
GERENTE ADMINISTRATIVO

SISTEMA MUNICIPAL DE AGUAS Y SANEAMIENTO

DE SABINAS COAHUILA

CONCILIACION BANCARIA

AL 31 DE JULIO DE 2023

BANORTE 0695434443 CONTINGENCIA



PRIV. ING. ROBERTO DAVILA DAVILA N° 357 NTE. - APDO. 75 TEL. 861-612-20-14 - CD. SABINAS, COAH

SALDO SEGÚN BANCOS	\$	183.32
(+) DEPOSITO PENDIENTE	\$	-
(+) CHEQUES Y/O CARGOS NO CORRESPONDIDOS:	\$	-
(-) CHEQUES EN TRANSITO:	\$	-
(-) DEPOSITOS NO CORRESPONDIDOS:	\$	-
<b>SALDO SEGÚN CONCILIACION</b>	<b>\$</b>	<b>183.32</b>
<b>SALDO SEGÚN LIBROS</b>	<b>\$</b>	<b>183.32</b>
<b>DIFERENCIA</b>		

ELABORO

NAANCY GDE. JARAMILLO LARA  
AUX. ADMINISTRATIVO

REVISO

JAIME FRANCISCO SANCHEZ GONZALEZ  
DIRECTOR ADMINISTRATIVO

AUTORIZO

LIC. CLAUDIA MARIA GARZA IRIBARREN  
GERENTE GENERAL

SISTEMA MUNICIPAL DE AGUAS Y SANEAMIENTO

DE SABINAS COAHUILA

CONCILIACION BANCARIA

AL 31 DE AGOSTO DEL 2023

SANTANDER 18000117176



PROV. ING. ROBERTO ORVILA GARCIA RR 327 NIS. - P.O. BOX 73 TEL. 018-222-2048 - C.A. SMDHMS, S.A. DE C.V.

SALDO SEGÚN BANCOS-				\$	948,224.69
<b>(+) DEPOSITO PENDIENTE</b>				\$	<b>131,105.93</b>
14-ago-23	108,124	U0156 NOEMI MARCELA DELGADO CA	\$	400.33	
31-ago-23	108,147	U0105 ALVA MUÑOZ CARLOS ERVEY	\$	17,158.00	
31-ago-23	108,148	U0080 CANTU HERNANDEZ ROSA IRE	\$	22,953.21	
31-ago-23	108,148	U0080 CANTU HERNANDEZ ROSA IRE	\$	13,392.58	
31-ago-23	108,148	U0124 GISELA LIBERTAD GALINDO	\$	3,307.17	
31-ago-23	108,146	U0146 MARIA TORRES ACUÑA	\$	21,040.74	
31-ago-23	108,148	U0156 NOEMI MARCELA DELGADO CA	\$	901.40	
31-ago-23	108,148	U0156 NOEMI MARCELA DELGADO CA	\$	24,517.18	
31-ago-23	108,148	U0156 NOEMI MARCELA DELGADO CA	\$	26,829.32	
<b>(+) CHEQUES Y/O CARGOS NO CORRESPONDIDOS:</b>				\$	<b>64,626.63</b>
26-mar-21	0	COBRO DOM METLIFE	\$	48,391.85	
22-ago-22	514,066	CHEQUE DEVUELTO GRUPO REGIONAL SANTA FE	\$	3,243.62	
08-sep-22	0	CHEQUE DEVUELTO BLACK FOSSIL	\$	581.61	
14-sep-22	514,066	CHEQUE DEVUELTO GRUPO REGIONAL SANTA FE	\$	4,649.87	
18-nov-22	505,446	CHEQUE DEVUELTO	\$	876.95	
07-mar-23	0	CHEQUE DEVUELTO	\$	677.00	
08-may-23	0	CHEQUE DEVUELTO	\$	5,792.16	
09-ago-23	0	OTROS EGRESOS	\$	413.57	
<b>(-) CHEQUES EN TRANSITO:</b>				\$	<b>219,020.00</b>
01-ene-21	2,514	WILLIAMS WONG RODRIGUEZ	\$	15,370.00	
15-dic-21	2,710	NOMINA BASE Y EVENTUAL	\$	6,463.80	
30 dic 21	2,749	NOMINA BASE Y EVENTUAL	\$	3,795.80	
31-may-22	3,137	NOMINA BASE Y EVENTUAL	\$	2,923.80	
22-ago-23	4,053	FRANCISCO JAVIER GARCIA	\$	1,500.00	
25-ago-23	4,058	COMERCIALIZADORA JOMAGGA	\$	90,000.00	
25-ago-23	4,065	ROCIO PEREZ GARCIA	\$	43,152.00	
31-ago-23	4,070	FRANZ GERRARD LUÑATE	\$	2,000.00	
31-ago-23	4,071	PATRICIA CATELLANOS	\$	1,500.00	
31-ago-23	4,073	MARIA MARCELA MARTINEZ	\$	5,000.00	
31-ago-23	4,074	NOMINA BASE Y EVENTUAL	\$	3,937.20	
31-ago-23	4,075	NOMINA BASE Y EVENTUAL	\$	2,650.40	
31-ago-23	4,076	NOMINA BASE Y EVENTUAL	\$	4,282.60	
31-ago-23	4,077	NOMINA BASE Y EVENTUAL	\$	2,103.40	
31-ago-23	4,078	NOMINA BASE Y EVENTUAL	\$	4,206.80	
31-ago-23	4,079	NOMINA BASE Y EVENTUAL	\$	4,269.40	
31-ago-23	4,080	NOMINA BASE Y EVENTUAL	\$	5,007.40	
31-ago-23	4,082	NOMINA BASE Y EVENTUAL	\$	3,166.80	
31-ago-23	4,083	NOMINA BASE Y EVENTUAL	\$	3,850.00	
31-ago-23	4,084	NOMINA BASE Y EVENTUAL	\$	2,831.80	
31-ago-23	4,085	NOMINA BASE Y EVENTUAL	\$	3,096.80	
31-ago-23	4,086	RENE ARIZMENDI TREVIÑO	\$	2,000.00	
31-ago-23	4,087	APOYO 20 AGOSTO 2023	\$	1,800.00	

31-ago-23	4,068	APOYO 2Q AGOSTO 2023	\$	3,000.00
31-ago-23	4,089	ADMN FISCAL GENERAL	\$	1,112.00

**INGRESOS POR CLASIFICAR:**

18-feb-22	AB TRANSFERENCIA	\$	89.68
04-mar-22	AB TRANSFERENCIA	\$	162.50
25-mar-22	AB TRANSFERENCIA	\$	73.72
05-abr-22	AB TRANSFERENCIA	\$	286.27
07-abr-22	AB TRANSFERENCIA	\$	286.27
19-abr-22	AB TRANSFERENCIA	\$	275.00
22-abr-22	AB TRANSFERENCIA	\$	89.68
12-may-22	DEP EFECTIVO	\$	17.32
06-jul-22	AB TRANSFERENCIA	\$	298.03
26-sep-22	AB TRANSFERENCIA	\$	89.68
05-oct-22	AB TRANSFERENCIA	\$	20,446.03
09-oct-22	AB TRANSFERENCIA	\$	2,666.94
10-oct-22	AB TRANSFERENCIA	\$	83.00
11-oct-22	CADENA COMERCIAL OXXO	\$	286.27
21-oct-22	AB TRANSFERENCIA	\$	275.00
28-oct-22	EXPRESS 57	\$	2,687.85
01-nov-22	AB TRANSFERENCIA	\$	470.71
01-nov-22	AB TRANSFERENCIA	\$	470.71
07-nov-22	AB TRANSFERENCIA	\$	738.36
11-nov-22	AB TRANSFERENCIA	\$	24,315.42
05-dic-22	AB TRANSFERENCIA	\$	1,142.29
07-dic-22	ABONO TRANSFERENCIA	\$	28,962.36
15-dic-22	AB TRANSFERENCIA	\$	217.48
22-dic-22	AB TRANSFERENCIA	\$	81.32

\$ **84,573.81**

**(-) DEPOSITOS NO CORRESPONDIDOS:**

04-ene-23	AB TRANSFERENCIA	\$	0.44
16-ene-23	AB TRANSFERENCIA	\$	248.00
23-feb-23	AB TRANSFERENCIA	\$	92.53
06-mar-23	DEP SB COBRO	\$	77.13
06-mar-23	DEP SB COBRO	\$	781.77
10-mar-23	DEP EFECTIVO	\$	261.52
24-mar-23	AB TRANSFERENCIA	\$	5,303.26
10-abr-23	AB TRANSFERENCIA	\$	92.53
25-abr-23	DEP EFECTIVO	\$	4,175.62
16-may-23	AB TRANSFERENCIA	\$	340.00
16-may-23	AB TRANSFERENCIA	\$	1,334.00
17-may-23	AB TRANSFERENCIA	\$	252.17
18-may-23	AB TRANSFERENCIA	\$	101,484.92
19-may-23	AB TRANSFERENCIA	\$	92.53
26-may-23	AB TRANSFERENCIA	\$	581.61
31-may-23	AB TRANSFERENCIA	\$	92.53
31-may-23	AB TRANSFERENCIA	\$	35,304.45
08-jun-23	AB TRANSFERENCIA	\$	44,227.98
09-jun-23	AB TRANSFERENCIA	\$	375.48
12-jun-23	AB TRANSFERENCIA	\$	286.27
27-jun-23	AB TRANSFERENCIA	\$	99.60
11-jul-23	AB TRANSFERENCIA	\$	167.84
14-jul-23	AB TRANSFERENCIA	\$	92.53

\$ **338,942.68**

17-jul-23	AB TRANSFERENCIA	\$	92.53
18-jul-23	AB TRANSFERENCIA	\$	187.84
20-jul-23	AB TRANSFERENCIA	\$	1,092.64
28-jul-23	AB TRANSFERENCIA	\$	30.00
31-jul-23	AB TRANSFERENCIA	\$	112.06
31-jul-23	AB TRANSFERENCIA	\$	295.34
01-ago-23	AB TRANSFERENCIA	\$	200.00
02-ago-23	AB TRANSFERENCIA	\$	667.88
04-ago-23	AB TRANSFERENCIA	\$	485.60
08-ago-23	AB TRANSFERENCIA	\$	92.53
11-ago-23	AB TRANSFERENCIA	\$	286.27
14-ago-23	AB TRANSFERENCIA	\$	1,567.82
17-ago-23	AB TRANSFERENCIA	\$	211.66
17-ago-23	AB TRANSFERENCIA	\$	32.33
18-ago-23	DFP EFECTIVO	\$	190.00
21-ago-23	AB TRANSFERENCIA	\$	286.27
21-ago-23	AB TRANSFERENCIA	\$	200.00
28-ago-23	AB TRANSFERENCIA	\$	4,608.52
28-ago-23	AB TRANSFERENCIA	\$	278.32
29-ago-23	AB TRANSFERENCIA	\$	353.32
29-ago-23	AB TRANSFERENCIA	\$	124.99
29-ago-23	AB TRANSFERENCIA	\$	93.00
30-ago-23	AB TRANSFERENCIA	\$	212.00
30-ago-23	AB TRANSFERENCIA	\$	11,553.33
30-ago-23	AB TRANSFERENCIA	\$	440.77
30-ago-23	AB TRANSFERENCIA	\$	239.40
30-ago-23	AB TRANSFERENCIA	\$	62.65
30-ago-23	AB TRANSFERENCIA	\$	17,992.07
30-ago-23	AB TRANSFERENCIA	\$	92.53
30-ago-23	AB TRANSFERENCIA	\$	187.84
30-ago-23	AB TRANSFERENCIA	\$	92.53
30-ago-23	AB TRANSFERENCIA	\$	125.41
31-ago-23	AB TRANSFERENCIA	\$	171.82
31-ago-23	AB TRANSFERENCIA	\$	187.84
31-ago-23	AB TRANSFERENCIA	\$	199.20
31-ago-23	AB TRANSFERENCIA	\$	930.20
31-ago-23	AB TRANSFERENCIA	\$	188.50
31-ago-23	AB TRANSFERENCIA	\$	378.48
31-ago-23	AB TRANSFERENCIA	\$	277.83
31-ago-23	AB TRANSFERENCIA	\$	500.00
31-ago-23	AB TRANSFERENCIA	\$	256.61
31-ago-23	AB TRANSFERENCIA	\$	2,522.99
31-ago-23	AB TRANSFERENCIA	\$	47,444.33
31-ago-23	AB TRANSFERENCIA	\$	44,780.99
31-ago-23	AB TRANSFERENCIA	\$	74.90
31-ago-23	AB TRANSFERENCIA	\$	890.34
31-ago-23	AB TRANSFERENCIA	\$	185.06
31-ago-23	AB TRANSFERENCIA	\$	1,009.68
31-ago-23	AB TRANSFERENCIA	\$	277.83
31-ago-23	AB TRANSFERENCIA	\$	187.84

**SALDO SEGÚN CONCILIACION \$**


**585,994.57**

SALDO SEGÚN LIBROS \$ 585,994.57

DIFERENCIA \$ -


ELABORO

NANCY GUADALUPE JARAMILLO LARA  
AJLX ADMINISTRATIVO



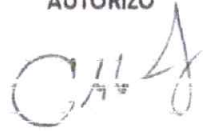
REVISO

JAIME FRANCISCO SANCHEZ GONZALEZ  
DIRECTOR ADMINISTRATIVO



AUTORIZO

LIC. CLAUDIA MARIA GARZA IRIBARREN  
GERENTE ADMINISTRATIVO





SISTEMA MUNICIPAL DE AGUAS Y SANEAMIENTO  
DE SABINAS COAHUILA  
CONCILIACION BANCARIA  
AL 31 DE AGOSTO DE 2023



SANTANDER 18000117193 AHORRO DE LOS TRABAJADORES

PRIV. INC. ROBERTO DAVILA DAVILA N°057 NTE. - APDO. 75 TEL. 018 612-29 14 - CD. SABINAS, COAH

<b>SALDO SEGÚN BANCOS</b>				\$	162,889.04
	<b>(+) DEPOSITO PENDIENTE</b>			\$	4,175.62
24-abr-23	104079	FATIMA JULISSA CORDERO ALVAREZ	\$	4,175.62	
	<b>(-) CHEQUES Y/O CARGOS NO CORRESPONDIDOS:</b>			\$	-
	<b>( - ) CHEQUES EN TRANSITO:</b>			\$	3,969.04
20-jul-22	320	FATIMA WENDOLY LOPEZ	\$	1,401.20	
12-jul-23	352	EDITH ANGELICA MUÑOZ	\$	567.84	
31-ago-23	357	JUAN CARLOS CASTRO	\$	2,000.00	
	<b>( - ) DEPOSITOS NO CORRESPONDIDOS:</b>			\$	-
	<b>SALDO SEGÚN CONCILIACION</b>			\$	163,095.62
	<b>SALDO SEGÚN LIBROS</b>			\$	163,095.62
	<b>DIFERENCIA</b>				-

ELABORO

NANCY JARAMILLO LARA  
AUX. ADMINISTRATIVO

REVISO

JAIME FRANCISCO SANCHEZ GONZALEZ  
CONTADOR

AUTORIZO

LIC. CLAUDIA MARIA GARZA IRIBARREN  
GERENTE GENERAL



SISTEMA MUNICIPAL DE AGUAS Y SANEAMIENTO  
DE SABINAS COAHUILA  
CONCILIACION BANCARIA  
A 31 DE AGOSTO DEL 2023  
BANORTE 0670382671



PRIV. ING. ROBERTO DAVILA DAVILA Nº 357 NTE. - APDO. 75 TEL. 018-612-20-14 - CD. SABINAS, COAH

SALDO SEGÚN BANCOS		\$	1,653,284.24
(+) DEPOSITO PENDIENTE		\$	-
(+) CHEQUES Y/O CARGOS NO CORRESPONDIDOS:		\$	-
(-) CHEQUES EN TRANSITO:		\$	-
INGRESOS POR CLASIFICAR:		\$	1,408.62
04-mar-22	DEPOSITO DE CUENTA DE TERCEROS	\$	286.17
02-may-22	MARIA CANDELARIA CASTELLANOS	\$	182.05
19-ago-22	MANUEL ALBERTO GANDARA	\$	89.68
19-ago-22	REFACCIONARIA ANDRES DE LA CERDA	\$	286.27
23-dic-22	TRASPASO DE CUENTA	\$	564.45
(-) DEPOSITOS NO CORRESPONDIDOS:		\$	24,655.70
24-ene-23	SHARAGAS SA DE CV	\$	895.03
28-feb-23	DEP CTA DE TERCEROS	\$	300.00
08-mar-23	DIST CERVEZAS EN EL NORTE	\$	3,527.55
05-may-23	DEP CTA DE TERCEROS	\$	240.06
11-ago-23	COLEGIO MODELO	\$	9,322.03
11-ago-23	SUPER GAS SANCARLOS	\$	4,333.88
14-ago-23	DIST CERVEZAS EN EL NORTE	\$	3,855.37
17-ago-23	COLEGIO MODELO	\$	26.41
18-ago-23	WABASH TRANSFORMER	\$	716.74
28-ago-23	LIMPIEZA Y MANTENIMIENTO FLORES	\$	837.97
30-ago-23	DEP CTA DE TERCEROS	\$	600.66
SALDO SEGÚN CONCILIACION		\$	1,628,628.54
SALDO SEGÚN LIBROS			1,628,628.54
DIFERENCIA		\$	-

ELABORO

NANCY GUADALUPE JARAMILLO LARA  
ALY. ADMINISTRATIVO

REVISO

JAIME FRANCISCO SANCHEZ GONZALEZ  
DIRECTOR ADMINISTRATIVO

AUTORIZO

LIC. CLAUDIA MARIA GARZA IRIBARREN  
GERENTE ADMINISTRATIVO





SISTEMA MUNICIPAL DE AGUAS Y SANEAMIENTO

DE SABINAS COAHUILA  
CONCILIACION BANCARIA

AL 31 DE AGOSTO DE 2023

BANORTE 0695434443 CONTINGENCIA



PRIV. ING. ROBERTO DAVILA DAVILA N° 357 NTE. - APDO. 75 TEL. 861-612-20-14 - CD. SABINAS, COAH

SALDO SEGÚN BANCOS	\$	183.32
(+) DEPOSITO PENDIENTE	\$	-
(+) CHEQUES Y/O CARGOS NO CORRESPONDIDOS:	\$	-
(-) CHEQUES EN TRANSITO:	\$	-
(-) DEPOSITOS NO CORRESPONDIDOS:	\$	-
SALDO SEGÚN CONCILIACION	\$	183.32
SALDO SEGÚN LIBROS	\$	183.32
DIFERENCIA		-

ELABORO

  
NANCY GPE. JARAMILLO LARA  
AUX. ADMINISTRATIVO

REVISO

  
JAIME FRANCISCO SANCHEZ GONZALEZ  
DIRECTOR ADMINISTRATIVO

AUTORIZO

  
LIC. CLAUDIA MARIA GARZA IRIBARREN  
GERENTE GENERAL

SISTEMA MUNICIPAL DE AGUAS Y SANEAMIENTO

DE SABINAS COAHUILA

CONCILIACION BANCARIA

AL 30 DE SEPTIEMBRE DEL 2023

SANTANDER 18000117176



PRIV. ING. ROBERTO DAVILA DAVILA NR 337 NTE. - APDOA 75 TEL. 018-612-20-14 - CD. SABINAS, COAH

<b>SALDO SEGÚN BANCOS</b>				\$	<b>647,699.04</b>
<b>(+) DEPOSITO PENDIENTE</b>				\$	<b>103,361.05</b>
29-sep-23	109,085	U0156 NOEMI MARCELA DELGADO CA	\$	20,157.92	
29-sep-23	109,085	U0156 NOEMI MARCELA DELGADO CA	\$	9,854.09	
29-sep-23	109,085	U0080 CANTU HERNANDEZ ROSA IRE	\$	286.27	
29-sep-23	109,085	U0080 CANTU HERNANDEZ ROSA IRE	\$	12,848.79	
29-sep-23	109,085	U0080 CANTU HERNANDEZ ROSA IRE	\$	14,413.31	
29-sep-23	109,085	U0124 GISELA LIBERTAD GALINDO	\$	4,337.28	
29-sep-23	109,085	U0146 MARIA TORRES ACUÑA	\$	21,230.99	
29-sep-23	109,085	U0146 MARIA TORRES ACUÑA	\$	6,366.33	
29-sep-23	109,086	U0105 ALVA MUÑOZ CARLOS ERVEY	\$	13,857.00	
06-sep-23	109,112	NANCY JARAMILLO LARA	\$	9.07	
<b>(+) CHEQUES Y/O CARGOS NO CORRESPONDIDOS:</b>				\$	<b>64,213.06</b>
26-mar-21	0	COBRO DOM METLIFE	\$	48,391.85	
22-ago-22	514,066	CHEQUE DEVUELTO GRUPO REGIONAL SANTA FE	\$	3,243.62	
08-sep-22	0	CHEQUE DEVUELTO BLACK FOSSIL	\$	581.61	
14-sep-22	514,066	CHEQUE DEVUELTO GRUPO REGIONAL SANTA FE	\$	4,649.87	
19 nov 22	505,446	CHEQUE DEVUELTO	\$	876.95	
07-mar-23	0	CHEQUE DEVUELTO	\$	677.00	
08-may-23	0	CHEQUE DEVUELTO	\$	5,792.16	
<b>(-) CHEQUES EN TRANSITO:</b>				\$	<b>240,948.40</b>
01-oct-21	2,514	WILLIAMS WONG RODRIGUEZ	\$	15,370.00	
15-dic-21	2,710	NOMINA BASE Y EVENTUAL	\$	6,463.80	
30-dic-21	2,749	NOMINA BASE Y EVENTUAL	\$	3,795.80	
31-may-22	3,137	NOMINA BASE Y EVENTUAL	\$	2,923.80	
28-sep-23	4,140	RAMIRO E DE LUNA RAMOS	\$	50,000.00	
28-sep-23	4,141	RAMIRO E DE LUNA RAMOS	\$	100,000.00	
28-sep-23	4,142	PATRICIA CASTELLANOS ESPINOZA	\$	1,500.00	
29-sep-23	4,145	NOMINA BASE Y EVENTUAL	\$	4,705.00	
29-sep-23	4,146	NOMINA BASE Y EVENTUAL	\$	2,628.80	
29-sep-23	4,147	NOMINA BASE Y EVENTUAL	\$	2,979.20	
29-sep-23	4,148	NOMINA BASE Y EVENTUAL	\$	2,442.40	
29-sep-23	4,150	NOMINA BASE Y EVENTUAL	\$	2,803.00	
29-sep-23	4,153	NOMINA BASE Y EVENTUAL	\$	2,427.00	
29-sep-23	4,154	NOMINA BASE Y EVENTUAL	\$	2,983.00	
29-sep-23	4,156	NOMINA BASE Y EVENTUAL	\$	2,397.20	
29-sep-23	4,159	NOMINA BASE Y EVENTUAL	\$	3,018.00	
29-sep-23	4,160	ANDRES FABIAN VARELA FARIAS	\$	5,452.00	
29-sep-23	4,161	ARTURO RESENDIZ CARRALES	\$	3,000.00	
29-sep-23	4,162	HOMERO GERARDO CASTILLO GARCIA	\$	10,705.00	
29-sep-23	4,163	JOSE JALIL MUSSA AGUIRRE	\$	5,417.20	
29-sep-23	4,164	JUAN FIDENCIO CUELLAR MENDOZA	\$	3,619.20	
29-sep-23	4,166	VICTOR JESUS ELIZONDO TORRES	\$	6,318.00	

**INGRESOS POR CLASIFICAR:**

16-feb-22	AB TRANSFERENCIA	\$	89.68
04-mar-22	AB TRANSFERENCIA	\$	182.50
25-mar-22	AB TRANSFERENCIA	\$	73.72
05-abr-22	AB TRANSFERENCIA	\$	286.27
07-abr-22	AB TRANSFERENCIA	\$	286.27
19-abr-22	AB TRANSFERENCIA	\$	275.00
22-abr-22	AB TRANSFERENCIA	\$	89.68
12-may-22	DEP EFECTIVO	\$	17.32
06-jul-22	AB TRANSFERENCIA	\$	298.03
26-sep-22	AB TRANSFERENCIA	\$	89.68
05-oct-22	AB TRANSFERENCIA	\$	20,448.05
06-oct-22	AB TRANSFERENCIA	\$	2,666.94
10-oct-22	AB TRANSFERENCIA	\$	63.00
11-oct-22	CADENA COMERCIAL OXXO	\$	286.27
21-oct-22	AB TRANSFERENCIA	\$	275.00
28-oct-22	EXPRESS 57	\$	2,687.85
01-nov-22	AB TRANSFERENCIA	\$	470.71
01-nov-22	AB TRANSFERENCIA	\$	470.71
07-nov-22	AB TRANSFERENCIA	\$	778.26
11-nov-22	AB TRANSFERENCIA	\$	24,315.42
05-dic-22	AB TRANSFERENCIA	\$	1,142.29
07-dic-22	ABONO TRANSFERENCIA	\$	28,962.36
15-dic-22	AB TRANSFERENCIA	\$	217.48
22-dic-22	AB TRANSFERENCIA	\$	81.32

\$ 84,573.81

**(-) DEPOSITOS NO CORRESPONDIDOS:**

04-ene-23	AB TRANSFERENCIA	\$	6.44
16-ene-23	AB TRANSFERENCIA	\$	248.00
23-feb-23	AB TRANSFERENCIA	\$	92.53
06-mar-23	DEP SB COBRO	\$	77.13
06-mar-23	DEP SB COBRO	\$	781.77
10-mar-23	DEP EFECTIVO	\$	261.52
24-mar-23	AB TRANSFERENCIA	\$	5,303.26
10-abr-23	AB TRANSFERENCIA	\$	92.53
25-abr-23	DEP EFECTIVO	\$	4,175.62
16-may-23	AB TRANSFERENCIA	\$	340.00
16-may-23	AB TRANSFERENCIA	\$	1,334.00
17-may-23	AB TRANSFERENCIA	\$	252.17
19-may-23	AB TRANSFERENCIA	\$	92.53
26-may-23	AB TRANSFERENCIA	\$	581.61
31-may-23	AB TRANSFERENCIA	\$	92.53
31-may-23	AB TRANSFERENCIA	\$	35,304.45
02-jun-23	AB TRANSFERENCIA	\$	575.46
12-jun-23	AB TRANSFERENCIA	\$	286.27
11-jul-23	AB TRANSFERENCIA	\$	187.84
14-jul-23	AB TRANSFERENCIA	\$	92.53
17-jul-23	AB TRANSFERENCIA	\$	92.53
18-jul-23	AB TRANSFERENCIA	\$	187.84
28-jul-23	AB TRANSFERENCIA	\$	30.00
31-jul-23	AB TRANSFERENCIA	\$	112.06
01-ago-23	AB TRANSFERENCIA	\$	200.00

\$ 82,204.01

04-ago-23	AB TRANSFERENCIA	\$	485.60
08-ago-23	AB TRANSFERENCIA	\$	92.53
14-ago-23	AB TRANSFERENCIA	\$	1,567.82
17-ago-23	AB TRANSFERENCIA	\$	211.66
17-ago-23	AB TRANSFERENCIA	\$	32.35
21-ago-23	AB TRANSFERENCIA	\$	200.00
20-ago-23	AB TRANSFERENCIA	\$	124.99
08-sep-23	AB TRANSFERENCIA	\$	860.09
08-sep-23	AB TRANSFERENCIA	\$	92.53
12-sep-23	AB TRANSFERENCIA	\$	427.18
15-sep-23	DEP CHEQUE	\$	240.61
15-sep-23	AB TRANSFERENCIA	\$	92.53
15-sep-23	AB TRANSFERENCIA	\$	286.27
19-sep-23	AB TRANSFERENCIA	\$	418.37
19-sep-23	AB TRANSFERENCIA	\$	621.25
19-sep-23	AB TRANSFERENCIA	\$	200.00
21-sep-23	AB TRANSFERENCIA	\$	668.00
25-sep-23	AB TRANSFERENCIA	\$	171.82
25-sep-23	AB TRANSFERENCIA	\$	415.49
26-sep-23	AB TRANSFERENCIA	\$	92.53
27-sep-23	AB TRANSFERENCIA	\$	73.72
27-sep-23	AB TRANSFERENCIA	\$	266.95
28-sep-23	DEP EFECTIVO	\$	62.00
28-sep-23	AB TRANSFERENCIA	\$	569.43
29-sep-23	AB TRANSFERENCIA	\$	188.66
29-sep-23	AB TRANSFERENCIA	\$	188.50
29-sep-23	AB TRANSFERENCIA	\$	3,091.33
29-sep-23	AB TRANSFERENCIA	\$	92.53
29-sep-23	AB TRANSFERENCIA	\$	507.56
29-sep-23	AB TRANSFERENCIA	\$	92.53
29-sep-23	AB TRANSFERENCIA	\$	5,337.48
29-sep-23	AB TRANSFERENCIA	\$	92.53
29-sep-23	AB TRANSFERENCIA	\$	912.06
29-sep-23	AB TRANSFERENCIA	\$	1,066.10
29-sep-23	AB TRANSFERENCIA	\$	9,354.48
29-sep-23	AB TRANSFERENCIA	\$	204.90
29-sep-23	AB TRANSFERENCIA	\$	2,200.99

SALDO SEGÚN CONCILIACION \$ 492,120.74

SALDO SEGÚN LIBROS \$ 492,120.74

DIFERENCIA \$ -

ELABORO

NANCY GUADALUPE JARAMILLO LARA  
AUX. ADMINISTRATIVO

REVISO

JAIME FRANCISCO SANCHEZ GONZALEZ  
DIRECTOR ADMINISTRATIVO

AUTORIZO

LIC. CLAUDIA MARIA GARZA IRIBARREN  
GERENTE ADMINISTRATIVO



SISTEMA MUNICIPAL DE AGUAS Y SANEAMIENTO  
DE SABINAS COAHUILA

CONCILIACION BANCARIA

AL 30 DE SEPTIEMBRE DE 2023



SANTANDER 18000117193 AHORRO DE LOS TRABAJADORES


PRIV. ING. ROBERTO DAVILA DAVILA N° 357 NTE. - APDO. 75 TEL. 018-612-20-14 - CD. SABINAS, COAH

SALDO SEGÚN BANCOS				\$	222,665.40
(+) DEPOSITO PENDIENTE				\$	4,175.62
24-abr-23	104079	FATIMA JULISSA CORDERO ALVAREZ	\$	4,175.62	
(+) CHEQUES Y/O CARGOS NO CORRESPONDIDOS:				\$	-
( - ) CHEQUES EN TRANSITO:				\$	6,969.04
20-jul-22	320	FATIMA WENDOLY LOPEZ	\$	1,401.20	
12-jul-23	352	EDITH ANGELICA MUÑOZ	\$	567.84	
29-sep-23	361	GABRIELA NAYELI GOMEZ	\$	5,000.00	
( - ) DEPOSITOS NO CORRESPONDIDOS:				\$	-
SALDO SEGÚN CONCILIACION				\$	219,871.98
SALDO SEGÚN LIBROS				\$	219,871.98
DIFERENCIA					-

ELABORO

  
NANCY JARAMILLO LARA  
AUX. ADMINISTRATIVO

REVISO

  
JAIME FRANCISCO SANCHEZ GONZALEZ  
CONTADOR

AUTORIZO

  
LIC. CLAUDIA MARIA GARZA IRIBARREN  
GERENTE GENERAL



**SISTEMA MUNICIPAL DE AGUAS Y SANEAMIENTO  
DE SABINAS COAHUILA  
CONCILIACION BANCARIA  
A 30 DE SEPTIEMBRE DEL 2023  
BANORTE 0670382671**



PRIV. ING. ROBERTO DAVILA DAVILA Nº 357 NTE. - APDO. 75 TEL. 018-612-20-14 - CD. SABINAS, COAH

<b>SALDO SEGÚN BANCOS</b>		\$	<b>1,931,613.66</b>
<b>(+) DEPOSITO PENDIENTE</b>		\$	-
<b>(+) CHEQUES Y/O CARGOS NO CORRESPONDIDOS:</b>		\$	-
<b>(-) CHEQUES EN TRANSITO:</b>		\$	-
<b>INGRESOS POR CLASIFICAR:</b>		\$	<b>1,408.62</b>
04-mar-22	DEPOSITO DE CUENTA DE TERCEROS	\$	286.17
02-may-22	MARIA CANDELARIA CASTELLANOS	\$	182.05
19-ago-22	MANUEL ALBERTO GANDARA	\$	89.68
19-ago-22	REFACCIONARIA ANDRES DE LA CERDA	\$	286.27
23-dic-22	TRASPASO DE CUENTA	\$	564.45
<b>(-) DEPOSITOS NO CORRESPONDIDOS:</b>		\$	<b>19,402.77</b>
24-ene-23	SHARAGAS SA DE CV	\$	895.03
28-feb-23	DEP CTA DE TERCEROS	\$	300.00
05-may-23	DEP CTA DE TERCEROS	\$	240.06
11-ago-23	COLEGIO MODELO	\$	9,322.03
17-ago-23	COLEGIO MODELO	\$	26.41
01-sep-23	DEP CTA DE TERCEROS	\$	2,790.62
12-sep-23	DEP CTA DE TERCEROS	\$	71.00
12-sep-23	ARCA CONTINENTAL	\$	653.30
29-sep-23	SUPERE GAS SAN CARLOS DEL NORTE	\$	1,965.28
29-sep-23	DEP CTA DE TERCEROS	\$	3,138.84
	<b>SALDO SEGÚN CONCILIACION</b>	\$	<b>1,912,210.89</b>
	<b>SALDO SEGUN LIBROS</b>		<b>1,912,210.89</b>
	<b>DIFERENCIA</b>	\$	-

**ELABORO**

**NANCY GUADALUPE JARAMILLO LARA  
AUX. ADMINISTRATIVO**

**REVISO**

**JAIME FRANCISCO SANCHEZ GONZALEZ  
DIRECTOR ADMINISTRATIVO**

**AUTORIZO**

**LIC. CLAUDIA MARIA GARZA IRIBARREN  
GERENTE ADMINISTRATIVO**



SISTEMA MUNICIPAL DE AGUAS Y SANEAMIENTO

DE SABINAS COAHUILA

CONCILIACION BANCARIA

AL 30 DE SEPTIEMBRE DE 2023

BANORTE 0695434443 CONTINGENCIA



PRIV. ING. ROBERTO DAVILA DAVILA NR 357 NTE. - APDO. 75 TEL. 861-612-20-14 - CD. SABINAS, COAH

SALDO SEGÚN BANCOS	\$	183.32
(+) DEPOSITO PENDIENTE	\$	-
(+) CHEQUES Y/O CARGOS NO CORRESPONDIDOS:	\$	-
(-) CHEQUES EN TRANSITO:	\$	-
(-) DEPOSITOS NO CORRESPONDIDOS:	\$	-
SALDO SEGÚN CONCILIACION	\$	183.32
SALDO SEGÚN LIBROS	\$	183.32
DIFERENCIA		-

ELABORO

NANCY GDE. JARAMILLO LARA  
AUX. ADMINISTRATIVO

REVISO

JAIME FRANCISCO SANCHEZ GONZALEZ  
DIRECTOR ADMINISTRATIVO

AUTORIZO

LIC. CLAUDIA MARIA GARZA IRIBARREN  
GERENTE GENERAL



# INFORMACION ADICIONAL

**i) Acuse de Recepción del Software  
Administrativo “Mirador Coahuila”**





SISTEMA MUNICIPAL DE AGUAS Y SANEAMIENTO DE SABINAS, COAHUILA

# **DISCIPLINA FINANCIERA**

## **a) Estado de Situación Financiera Detallado al 30 de septiembre de 2023**

**(Comparativo al 31 de diciembre del ejercicio anterior)**

**SISTEMA MUNICIPAL DE AGUAS Y SANEAMIENTO DE SABINAS COAHUILA**


Estado de Situación Financiera Detallado - LDF

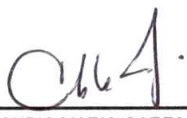
Al 31 de diciembre de 2022 y al 30 de septiembre de 2023 (b)

(PESOS)

Concepto (c)	30 de septiembre de 2023 (d)	31 de diciembre de 2022 (e)	Concepto (c)	30 de septiembre de 2023 (d)	31 de diciembre de 2022 (e)
<b>ACTIVO</b>			<b>PASIVO</b>		
<b>Activo Circulante</b>			<b>Pasivo Circulante</b>		
a. Efectivo y Equivalentes (a=a1+a2+a3+a4+a5+a6+a7)	2,624,386.93	916,067.36	a. Cuentas por Pagar a Corto Plazo (a=a1+a2+a3+a4+a5+a6+a7+a8+a9)	6,270,900.62	6,764,747.52
a1) Efectivo	0.00	0.00	a1) Servicios Personales por Pagar a Corto Plazo	25,225.52	27,697.52
a2) Bancos/Tesorería	2,624,203.61	915,884.04	a2) Proveedores por Pagar a Corto Plazo	6,077,496.56	6,320,915.84
a3) Bancos/Dependencias y Otros	0.00	0.00	a3) Contratistas por Obras Públicas por Pagar a Corto Plazo	0.00	7,656.00
a4) Inversiones Temporales (Hasta 3 meses)	183.32	183.32	a4) Participaciones y Aportaciones por Pagar a Corto Plazo	0.00	0.00
a5) Fondos con Afectación Específica	0.00	0.00	a5) Transferencias Otorgadas por Pagar a Corto Plazo	0.00	0.00
a6) Depósitos de Fondos de Terceros en Garantía y/o Administración	0.00	0.00	a6) Intereses, Comisiones y Otros Gastos de la Deuda Pública por Pagar a Corto Plazo	0.00	0.00
a7) Otros Efectivos y Equivalentes	0.00	0.00	a7) Retenciones y Contribuciones por Pagar a Corto Plazo	168,178.54	408,478.16
b. Derechos a Recibir Efectivo o Equivalentes (b=b1+b2+b3+b4+b5+b6+b7)	26,504,079.82	25,024,262.34	a8) Devoluciones de la Ley de Ingresos por Pagar a Corto Plazo	0.00	0.00
b1) Inversiones Financieras de Corto Plazo	0.00	0.00	a9) Otras Cuentas por Pagar a Corto Plazo	0.00	0.00
b2) Cuentas por Cobrar a Corto Plazo	234.33	330.10	b. Documentos por Pagar a Corto Plazo (b=b1+b2+b3)	0.00	0.00
b3) Deudores Diversos por Cobrar a Corto Plazo	156,191.50	320.33	b1) Documentos Comerciales por Pagar a Corto Plazo	0.00	0.00
b4) Ingresos por Recuperar a Corto Plazo	0.00	0.00	b2) Documentos con Contratistas por Obras Públicas por Pagar a Corto Plazo	0.00	0.00
b5) Deudores por Anticipos de la Tesorería a Corto Plazo	34,994.46	25,005.61	b3) Otros Documentos por Pagar a Corto Plazo	0.00	0.00
b6) Préstamos Otorgados a Corto Plazo	0.00	0.00	c. Porción a Corto Plazo de la Deuda Pública a Largo Plazo (c=c1+c2)	0.00	0.00
b7) Otros Derechos a Recibir Efectivo o Equivalentes a Corto Plazo	26,312,659.53	24,998,606.30	c1) Porción a Corto Plazo de la Deuda Pública	0.00	0.00
c. Derechos a Recibir Bienes o Servicios (c=c1+c2+c3+c4+c5)	0.00	1,019,247.92	c2) Porción a Corto Plazo de Arrendamiento Financiero	0.00	0.00
c1) Anticipo a Proveedores por Adquisición de Bienes y Prestación de Servicios a Corto Plazo	0.00	0.00	d. Títulos y Valores a Corto Plazo	0.00	0.00
c2) Anticipo a Proveedores por Adquisición de Bienes Inmuebles y Muebles a Corto Plazo	0.00	1,019,247.92	e. Pasivos Diferidos a Corto Plazo (e=e1+e2+e3)	0.00	0.00
c3) Anticipo a Proveedores por Adquisición de Bienes Intangibles a Corto Plazo	0.00	0.00	e1) Ingresos Cobrados por Adelantado a Corto Plazo	0.00	0.00
c4) Anticipo a Contratistas por Obras Públicas a Corto Plazo	0.00	0.00	e2) Intereses Cobrados por Adelantado a Corto Plazo	0.00	0.00
c5) Otros Derechos a Recibir Bienes o Servicios a Corto Plazo	0.00	0.00	e3) Otros Pasivos Diferidos a Corto Plazo	0.00	0.00
d. Inventarios (d=d1+d2+d3+d4+d5)	0.00	0.00	f. Fondos y Bienes de Terceros en Garantía y/o Administración a Corto Plazo (f=f1+f2+f3+f4+f5+f6)	0.00	0.00
d1) Inventario de Mercancías para Venta	0.00	0.00	f1) Fondos en Garantía a Corto Plazo	0.00	0.00
d2) Inventario de Mercancías Terminadas	0.00	0.00	f2) Fondos en Administración a Corto Plazo	0.00	0.00
d3) Inventario de Mercancías en Proceso de Elaboración	0.00	0.00	f3) Fondos Contingentes a Corto Plazo	0.00	0.00
d4) Inventario de Materias Primas, Materiales y Suministros para Producción	0.00	0.00	f4) Fondos de Fideicomisos, Mandatos y Contratos Análogos a Corto Plazo	0.00	0.00
d5) Bienes en Tránsito	0.00	0.00	f5) Otros Fondos de Terceros en Garantía y/o Administración a Corto Plazo	0.00	0.00
e. Almacenes	1,585,002.21	1,642,284.76	f6) Valores y Bienes en Garantía a Corto Plazo	0.00	0.00
f. Estimación por Pérdida o Deterioro de Activos Circulantes (f=f1+f2)	0.00	0.00	g. Provisiones a Corto Plazo (g=g1+g2+g3)	0.00	0.00
f1) Estimaciones para Cuentas Incobrables por Derechos a Recibir Efectivo o Equivalentes	0.00	0.00	g1) Provisión para Demandas y Juicios a Corto Plazo	0.00	0.00
f2) Estimación por Deterioro de Inventarios	0.00	0.00	g2) Provisión para Contingencias a Corto Plazo	0.00	0.00
g. Otros Activos Circulantes (g=g1+g2+g3+g4)	0.00	0.00	g3) Otras Provisiones a Corto Plazo	0.00	0.00
g1) Valores en Garantía	0.00	0.00	h. Otros Pasivos a Corto Plazo (h=h1+h2+h3)	322,414.09	23,236.21
g2) Bienes en Garantía (excluye depósitos de fondos)	0.00	0.00	h1) Ingresos por Clasificar	322,414.09	23,236.21
g3) Bienes Derivados de Embargos, Decomisos, Aseguramientos y Dación en Pago	0.00	0.00	h2) Recaudación por Participar	0.00	0.00
g4) Adquisición con Fondos de Terceros	0.00	0.00	h3) Otros Pasivos Circulantes	0.00	0.00
<b>IA. Total de Activos Circulantes (IA = a + b + c + d + e + f + g)</b>	<b>30,713,468.96</b>	<b>28,601,862.38</b>	<b>IIA. Total de Pasivos Circulantes (IIA = a + b + c + d + e + f + g + h)</b>	<b>6,593,314.71</b>	<b>6,787,983.73</b>
<b>Activo No Circulante</b>			<b>Pasivo No Circulante</b>		
a. Inversiones Financieras a Largo Plazo	0.00	0.00	a. Cuentas por Pagar a Largo Plazo	0.00	0.00
b. Derechos a Recibir Efectivo o Equivalentes a Largo Plazo	0.00	0.00	b. Documentos por Pagar a Largo Plazo	0.00	0.00
c. Bienes Inmuebles, Infraestructura y Construcciones en Proceso	57,651,302.67	57,377,223.57	c. Deuda Pública a Largo Plazo	0.00	0.00
d. Bienes Muebles	7,431,166.79	6,861,942.32	d. Pasivos Diferidos a Largo Plazo	0.00	0.00
e. Activos Intangibles	90,192.50	71,400.40	e. Fondos y Bienes de Terceros en Garantía y/o en Administración a Largo Plazo	0.00	0.00
f. Depreciación, Deterioro y Amortización Acumulada de Bienes	-13,777,853.54	-12,246,160.11	f. Provisiones a Largo Plazo	0.00	0.00
g. Activos Diferidos	0.00	0.00	<b>IIIB. Total de Pasivos No Circulantes (IIIB = a + b + c + d + e + f)</b>	<b>0.00</b>	<b>0.00</b>
h. Estimación por Pérdida o Deterioro de Activos no Circulantes	0.00	0.00			
i. Otros Activos no Circulantes	96,609.01	96,609.01			

IB. Total de Activos No Circulantes (IB = a + b + c + d + e + f + g + h + i)	51,491,417.43	62,161,015.19	II. Total del Pasivo (II = IIA + IIB)	6,593,314.71	6,787,983.73
I. Total del Activo (I = IA + IB)	82,204,886.39	80,762,877.57	HACIENDA PÚBLICA/PATRIMONIO		
			III.A. Hacienda Pública/Patrimonio Contribuido (IIIA = a + b + c)	7,096,974.37	7,096,974.37
			a. Aportaciones	7,096,974.37	7,096,974.37
			b. Donaciones de Capital	0.00	0.00
			c. Actualización de la Hacienda Pública/Patrimonio	0.00	0.00
			IIIB. Hacienda Pública/Patrimonio Generado (IIIB = a + b + c + d + e)	68,514,597.31	66,877,919.47
			a. Resultados del Ejercicio (Ahorro/ Desahorro)	1,578,464.42	5,684,582.53
			b. Resultados de Ejercicios Anteriores	40,331,463.46	34,646,880.93
			c. Revalúos	35,378,054.84	35,378,054.84
			d. Reservas	0.00	0.00
			e. Rectificaciones de Resultados de Ejercicios Anteriores	-8,773,385.41	-8,831,598.83
			IIIC. Exceso o Insuficiencia en la Actualización de la Hacienda Pública/Patrimonio (IIIC=a+b)	0.00	0.00
			a. Resultado por Posición Monetaria	0.00	0.00
			b. Resultado por Tenencia de Activos no Monetarios	0.00	0.00
			III. Total Hacienda Pública/Patrimonio (III = IIIA + IIIB + IIIC)	75,611,571.68	73,974,893.84
			IV. Total del Pasivo y Hacienda Pública/Patrimonio (IV = II + III)	82,204,886.39	80,762,877.57

  
 LIC. JAIME FRANCISCO SANCHEZ GONZALEZ  
 DIRECTOR ADMINISTRATIVO

  
 LIC. CLAUDIA MARIA GARZA IRIBARREN  
 GERENTE GENERAL SIMAS SABINAS



SISTEMA MUNICIPAL DE AGUAS Y SANEAMIENTO DE SABINAS COAHUILA

# **DISCIPLINA FINANCIERA**

## **b) Informe Analítico de la Deuda Pública y Otros Pasivos del 01 de enero al 30 de septiembre de 2023**

**SISTEMA MUNICIPAL DE AGUAS Y SANEAMIENTO DE SABINAS COAHUILA**


**Informe Analítico de la Deuda Pública y Otros Pasivos - LDF**

Del 01 de enero al 30 de septiembre de 2023 (b)

(PESOS)

Denominación de la Deuda Pública y Otros Pasivos (c)	Saldo al 31 de diciembre de 2022 (d)	Disposiciones del Periodo (e)	Amortizaciones del Periodo (f)	Revaluaciones, Reclasificaciones y Otros Ajustes (g)	Saldo Final del Periodo (h) h=d+e-f+g	Pago de Intereses del Periodo (i)	Pago de Comisiones y demás costos asociados durante el Periodo (j)
<b>1. Deuda Pública (1=A+B)</b>	0.00	0.00	0.00	0.00	0.00	0.00	0.00
<b>A. Corto Plazo (A=a1+a2+a3)</b>	0.00	0.00	0.00	0.00	0.00	0.00	0.00
a1) Instituciones de Crédito	0.00	0.00	0.00	0.00	0.00	0.00	0.00
a2) Títulos y Valores	0.00	0.00	0.00	0.00	0.00	0.00	0.00
a3) Arrendamientos Financieros	0.00	0.00	0.00	0.00	0.00	0.00	0.00
<b>B. Largo Plazo (B=b1+b2+b3)</b>	0.00	0.00	0.00	0.00	0.00	0.00	0.00
b1) Instituciones de Crédito	0.00	0.00	0.00	0.00	0.00	0.00	0.00
b2) Títulos y Valores	0.00	0.00	0.00	0.00	0.00	0.00	0.00
b3) Arrendamientos Financieros	0.00	0.00	0.00	0.00	0.00	0.00	0.00
<b>2. Otros Pasivos</b>	6,787,983.73	49,553,817.57	49,748,486.59	0.00	6,593,314.71		
<b>3. Total de la Deuda Pública y Otros Pasivos (3=1+2)</b>	6,787,983.73	49,553,817.57	49,748,486.59	0.00	6,593,314.71	0.00	0.00
<b>4. Deuda Contingente (informativo)</b>	0.00	0.00	0.00	0.00	0.00	0.00	0.00
A. Deuda Contingente 1	0.00	0.00	0.00	0.00	0.00	0.00	0.00
B. Deuda Contingente 2	0.00	0.00	0.00	0.00	0.00	0.00	0.00
C. Deuda Contingente XX	0.00	0.00	0.00	0.00	0.00	0.00	0.00
<b>5. Valor de Instrumentos Bono Cupón Cero (Informativo)</b>	0.00	0.00	0.00	0.00	0.00	0.00	0.00
A. Instrumento Bono Cupón Cero 1	0.00	0.00	0.00	0.00	0.00	0.00	0.00
B. Instrumento Bono Cupón Cero 2	0.00	0.00	0.00	0.00	0.00	0.00	0.00
C. Instrumento Bono Cupón Cero XX	0.00	0.00	0.00	0.00	0.00	0.00	0.00

Obligaciones a Corto Plazo (k)	Monto Contratado (l)	Plazo Pactado (m)	Tasa de Interés (n)	Comisiones y Costos Relacionados (o)	Tasa Efectiva (p)
<b>6. Obligaciones a Corto Plazo (Informativo)</b>	0.00		0.00%	0.00	0.00%
A. Crédito 1	0.00		0.00%	0.00	0.00%
B. Crédito 2	0.00		0.00%	0.00	0.00%
C. Crédito XX	0.00		0.00%	0.00	0.00%

  
 LIC. JAIME FRANCISCO SANCHEZ GONZALEZ  
 DIRECTOR ADMINISTRATIVO

  
 LIC. CLAUDIA MARIA GARZA IRIBARREN  
 GERENTE GENERAL SIMAS SABINAS



# **DISCIPLINA FINANCIERA**

**c) Informe Analítico de Obligaciones  
Diferentes de Financiamientos del 01 de  
enero al 30 de septiembre de 2023**

**SISTEMA MUNICIPAL DE AGUAS Y SANEAMIENTO DE SABINAS COAHUILA**  
 Informe Analítico de Obligaciones Diferentes de Financiamientos – LDF  
 Del 01 de enero al 30 de septiembre de 2023 (b)  
 (PESOS)

Denominación de las Obligaciones Diferentes de Financiamiento (c)	Fecha del Contrato (d)	Fecha de inicio de operación del proyecto (e)	Fecha de vencimiento (f)	Monto de la inversión pactado (g)	Plazo pactado (h)	Monto promedio mensual del pago de la contraprestación (i)	Monto promedio mensual del pago de la contraprestación correspondiente al pago de inversión (j)	Monto pagado de la inversión al 30 de septiembre de 2023 (k)	Monto pagado de la inversión actualizado al 30 de septiembre de 2023 (l)	Saldo pendiente por pagar de la inversión al 30 de septiembre de 2023 (m = j - l)
<b>A. Asociaciones Público Privadas (APP's) (A=a+b+c+d)</b>				0.00		0.00	0.00	0.00	0.00	0.00
a) APP 1				0.00		0.00	0.00	0.00	0.00	0.00
b) APP 2				0.00		0.00	0.00	0.00	0.00	0.00
c) APP 3				0.00		0.00	0.00	0.00	0.00	0.00
d) APP XX				0.00		0.00	0.00	0.00	0.00	0.00
<b>B. Otros Instrumentos (B=a+b+c+d)</b>				0.00		0.00	0.00	0.00	0.00	0.00
a) Otro Instrumento 1				0.00		0.00	0.00	0.00	0.00	0.00
b) Otro Instrumento 2				0.00		0.00	0.00	0.00	0.00	0.00
c) Otro Instrumento 3				0.00		0.00	0.00	0.00	0.00	0.00
d) Otro Instrumento XX				0.00		0.00	0.00	0.00	0.00	0.00
<b>C. Total de Obligaciones Diferentes de Financiamiento (C=A+B)</b>				0.00		0.00	0.00	0.00	0.00	0.00



LIC. JAIME FRANCISCO SANCHEZ GONZALEZ  
 DIRECTOR ADMINISTRATIVO



LIC. CLAUDIA MARIA GARZA IRIBARREN  
 GERENTE GENERAL SIMAS SABINAS



# **DISCIPLINA FINANCIERA**

**d) Balance Presupuestario del 01 de enero  
al 30 de septiembre de 2023**



**SISTEMA MUNICIPAL DE AGUAS Y SANEAMIENTO DE SABINAS COAHUILA**

**Balance Presupuestario - LDF**

**Del 01 de enero al 30 de septiembre de 2023 (b)**

**(PESOS)**

Concepto (c)	Estimado/ Aprobado (d)	Devengado	Recaudado/ Pagado
<b>A. Ingresos Totales (A = A1+A2+A3)</b>	<b>69,502,817.41</b>	<b>39,377,036.28</b>	<b>39,377,036.28</b>
A1. Ingresos de Libre Disposición	69,502,817.41	39,377,036.28	39,377,036.28
A2. Transferencias Federales Etiquetadas	0.00	0.00	0.00
A3. Financiamiento Neto	0.00	0.00	0.00
<b>B. Egresos Presupuestarios<sup>1</sup> (B = B1+B2)</b>	<b>69,502,817.41</b>	<b>39,349,477.25</b>	<b>36,623,448.80</b>
B1. Gasto No Etiquetado (sin incluir Amortización de la Deuda Pública)	69,502,817.41	39,349,477.25	36,623,448.80
B2. Gasto Etiquetado (sin incluir Amortización de la Deuda Pública)	0.00	0.00	0.00
<b>C. Remanentes del Ejercicio Anterior ( C = C1 + C2 )</b>		<b>0.00</b>	<b>0.00</b>
C1. Remanentes de Ingresos de Libre Disposición aplicados en el periodo		0.00	0.00
C2. Remanentes de Transferencias Federales Etiquetadas aplicados en el periodo		0.00	0.00
<b>I. Balance Presupuestario (I = A – B + C)</b>	<b>0.00</b>	<b>27,559.03</b>	<b>2,753,587.48</b>
<b>II. Balance Presupuestario sin Financiamiento Neto (II = I - A3)</b>	<b>0.00</b>	<b>27,559.03</b>	<b>2,753,587.48</b>
<b>III. Balance Presupuestario sin Financiamiento Neto y sin Remanentes del Ejercicio Anterior (III= II - C)</b>	<b>0.00</b>	<b>27,559.03</b>	<b>2,753,587.48</b>

Concepto	Aprobado	Devengado	Pagado
<b>E. Intereses, Comisiones y Gastos de la Deuda (E = E1+E2)</b>	<b>0.00</b>	<b>0.00</b>	<b>0.00</b>
E1. Intereses, Comisiones y Gastos de la Deuda con Gasto No Etiquetado	0.00	0.00	0.00
E2. Intereses, Comisiones y Gastos de la Deuda con Gasto Etiquetado	0.00	0.00	0.00
<b>IV. Balance Primario (IV = III + E)</b>	<b>0.00</b>	<b>27,559.03</b>	<b>2,753,587.48</b>

Concepto	Estimado/ Aprobado	Devengado	Recaudado/ Pagado
<b>F. Financiamiento (F = F1 + F2)</b>	<b>0.00</b>	<b>0.00</b>	<b>0.00</b>
F1. Financiamiento con Fuente de Pago de Ingresos de Libre Disposición	0.00	0.00	0.00
F2. Financiamiento con Fuente de Pago de Transferencias Federales Etiquetadas	0.00	0.00	0.00
<b>G. Amortización de la Deuda (G = G1 + G2)</b>	<b>0.00</b>	<b>0.00</b>	<b>0.00</b>
G1. Amortización de la Deuda Pública con Gasto No Etiquetado	0.00	0.00	0.00
G2. Amortización de la Deuda Pública con Gasto Etiquetado	0.00	0.00	0.00
<b>A3. Financiamiento Neto (A3 = F – G)</b>	<b>0.00</b>	<b>0.00</b>	<b>0.00</b>

Concepto	Estimado/	Devengado	Recaudado/
----------	-----------	-----------	------------

Concepto	Aprobado	Devengado	Pagado
A1. Ingresos de Libre Disposición	69,502,817.41	39,377,036.28	39,377,036.28
A3.1 Financiamiento Neto con Fuente de Pago de Ingresos de Libre Disposición (A3.1 = F1 – G1)	0.00	0.00	0.00
F1. Financiamiento con Fuente de Pago de Ingresos de Libre Disposición	0.00	0.00	0.00
G1. Amortización de la Deuda Pública con Gasto No Etiquetado	0.00	0.00	0.00
B1. Gasto No Etiquetado (sin incluir Amortización de la Deuda Pública)	69,502,817.41	39,349,477.25	36,623,448.80
C1. Remanentes de Ingresos de Libre Disposición aplicados en el periodo		0.00	0.00
<b>V. Balance Presupuestario de Recursos Disponibles (V = A1 + A3.1 – B 1 + C1)</b>	<b>0.00</b>	<b>27,559.03</b>	<b>2,753,587.48</b>
<b>VI. Balance Presupuestario de Recursos Disponibles sin Financiamiento Neto (VI = V – A3.1)</b>	<b>0.00</b>	<b>27,559.03</b>	<b>2,753,587.48</b>

Concepto	Estimado/ Aprobado	Devengado	Recaudado/ Pagado
A2. Transferencias Federales Etiquetadas	0.00	0.00	0.00
A3.2 Financiamiento Neto con Fuente de Pago de Transferencias Federales Etiquetadas (A3.2 = F2 – G2)	0.00	0.00	0.00
F2. Financiamiento con Fuente de Pago de Transferencias Federales Etiquetadas	0.00	0.00	0.00
G2. Amortización de la Deuda Pública con Gasto Etiquetado	0.00	0.00	0.00
B2. Gasto Etiquetado (sin incluir Amortización de la Deuda Pública)	0.00	0.00	0.00
C2. Remanentes de Transferencias Federales Etiquetadas aplicados en el periodo		0.00	0.00
<b>VII. Balance Presupuestario de Recursos Etiquetados (VII = A2 + A3.2 – B2 + C2)</b>	<b>0.00</b>	<b>0.00</b>	<b>0.00</b>
<b>VIII. Balance Presupuestario de Recursos Etiquetados sin Financiamiento Neto (VIII = VII – A3.2)</b>	<b>0.00</b>	<b>0.00</b>	<b>0.00</b>

LIC. JAIME FRANCISCO SANCHEZ GONZALEZ  
DIRECTOR ADMINISTRATIVO

LIC. CLAUDIA MARIA GARZA IRIBARREN  
GERENTE GENERAL SIMAS SABINAS



# **DISCIPLINA FINANCIERA**

**e) Estado Analítico de Ingresos Detallado 01 de  
enero al 30 de septiembre de 2023**



c1) Fondo para Entidades Federativas y Municipios Productores de Hidrocarburos	0.00	0.00	0.00	0.00	0.00	0.00
c2) Fondo Minero	0.00	0.00	0.00	0.00	0.00	0.00
D. Transferencias, Asignaciones, Subsidios y Subvenciones, y Pensiones y Jubilaciones	0.00	0.00	0.00	0.00	0.00	0.00
E. Otras Transferencias Federales Etiquetadas	0.00	0.00	0.00	0.00	0.00	0.00
<b>II. Total de Transferencias Federales Etiquetadas (II = A + B + C + D + E)</b>	<b>0.00</b>	<b>0.00</b>	<b>0.00</b>	<b>0.00</b>	<b>0.00</b>	<b>0.00</b>
<b>III. Ingresos Derivados de Financiamientos (III = A)</b>	<b>0.00</b>	<b>0.00</b>	<b>0.00</b>	<b>0.00</b>	<b>0.00</b>	<b>0.00</b>
A. Ingresos Derivados de Financiamientos	0.00	0.00	0.00	0.00	0.00	0.00
<b>IV. Total de Ingresos (IV = I + II + III)</b>	<b>69,502,817.41</b>	<b>0.00</b>	<b>69,502,817.41</b>	<b>39,377,036.28</b>	<b>39,377,036.28</b>	<b>-30,125,781.13</b>
<b>Datos Informativos</b>						
1. Ingresos Derivados de Financiamientos con Fuente de Pago de Ingresos de Libre Disposición	0.00	0.00	0.00	0.00	0.00	0.00
2. Ingresos Derivados de Financiamientos con Fuente de Pago de Transferencias Federales Etiquetadas	0.00	0.00	0.00	0.00	0.00	0.00
<b>3. Ingresos Derivados de Financiamientos (3 = 1 + 2)</b>	<b>0.00</b>	<b>0.00</b>	<b>0.00</b>	<b>0.00</b>	<b>0.00</b>	<b>0.00</b>

LIC. JAIME FRANCISCO SANCHEZ GONZALEZ  
DIRECTOR ADMINISTRATIVO

LIC. CLAUDIA MARIA GARZA IRIBARREN  
GERENTE GENERAL SIMAS SABINAS



# **DISCIPLINA FINANCIERA**


**f) Estado Analítico del ejercicio del  
Presupuesto de Egresos detallado (COG) del  
01 de enero al 30 de septiembre de 2023**








f1) Obra Pública en Bienes de Dominio Público	0.00	0.00	0.00	0.00	0.00	0.00
f2) Obra Pública en Bienes Propios	0.00	0.00	0.00	0.00	0.00	0.00
f3) Proyectos Productivos y Acciones de Fomento	0.00	0.00	0.00	0.00	0.00	0.00
G. Inversiones Financieras y Otras Provisiones (G=g1+g2+g3+g4+g5+g6+g7)	0.00	0.00	0.00	0.00	0.00	0.00
g1) Inversiones Para el Fomento de Actividades Productivas	0.00	0.00	0.00	0.00	0.00	0.00
g2) Acciones y Participaciones de Capital	0.00	0.00	0.00	0.00	0.00	0.00
g3) Compra de Títulos y Valores	0.00	0.00	0.00	0.00	0.00	0.00
g4) Concesión de Préstamos	0.00	0.00	0.00	0.00	0.00	0.00
g5) Inversiones en Fideicomisos, Mandatos y Otros Análogos	0.00	0.00	0.00	0.00	0.00	0.00
Fideicomiso de Desastres Naturales (Informativo)	0.00	0.00	0.00	0.00	0.00	0.00
g6) Otras Inversiones Financieras	0.00	0.00	0.00	0.00	0.00	0.00
g7) Provisiones para Contingencias y Otras Erogaciones Especiales	0.00	0.00	0.00	0.00	0.00	0.00
H. Participaciones y Aportaciones (H=h1+h2+h3)	0.00	0.00	0.00	0.00	0.00	0.00
h1) Participaciones	0.00	0.00	0.00	0.00	0.00	0.00
h2) Aportaciones	0.00	0.00	0.00	0.00	0.00	0.00
h3) Convenios	0.00	0.00	0.00	0.00	0.00	0.00
I. Deuda Pública (I=i1+i2+i3+i4+i5+i6+i7)	0.00	0.00	0.00	0.00	0.00	0.00
i1) Amortización de la Deuda Pública	0.00	0.00	0.00	0.00	0.00	0.00
i2) Intereses de la Deuda Pública	0.00	0.00	0.00	0.00	0.00	0.00
i3) Comisiones de la Deuda Pública	0.00	0.00	0.00	0.00	0.00	0.00
i4) Gastos de la Deuda Pública	0.00	0.00	0.00	0.00	0.00	0.00
i5) Costo por Coberturas	0.00	0.00	0.00	0.00	0.00	0.00
i6) Apoyos Financieros	0.00	0.00	0.00	0.00	0.00	0.00
i7) Adeudos de Ejercicios Fiscales Anteriores (ADEFAS)	0.00	0.00	0.00	0.00	0.00	0.00
<b>III. Total de Egresos (III = I + II)</b>	<b>69,502,817.41</b>	<b>0.00</b>	<b>69,502,817.41</b>	<b>39,349,477.25</b>	<b>36,623,448.80</b>	<b>30,153,340.16</b>

  
 LIC. JAIME FRANCISCO SANCHEZ GONZALEZ  
 DIRECTOR ADMINISTRATIVO

  
 LIC. CLAUDIA MARIA GARZA IRIBARREN  
 GERENTE GENERAL SIMAS SABINAS



# **DISCIPLINA FINANCIERA**

**g) Estado Analítico del ejercicio del Presupuesto  
de Egresos detallado (CA) 01 de enero al 30 de  
septiembre de 2023**

**SISTEMA MUNICIPAL DE AGUAS Y SANEAMIENTO DE SABINAS COAHUILA**  
**Estado Analítico del Ejercicio del Presupuesto de Egresos Detallado - LDF**  
**Clasificación Administrativa**  
**Del 01 de enero al 30 de septiembre de 2023 (b)**  
**(PESOS)**

Concepto (c)	Egresos					Subejercicio (e)
	Aprobado (d)	Ampliaciones/ (Reducciones)	Modificado	Devengado	Pagado	
<b>I. Gasto No Etiquetado</b> <b>(I=A+B+C+D+E+F+G+H)</b>	<b>69,502,817.41</b>	<b>0.00</b>	<b>69,502,817.41</b>	<b>39,349,477.25</b>	<b>36,623,448.80</b>	<b>30,153,340.16</b>
SIMAS SABINAS	69,502,817.41	0.00	69,502,817.41	39,349,477.25	36,623,448.80	30,153,340.16
B. Dependencia o Unidad Administrativa 2	0.00	0.00	0.00	0.00	0.00	0.00
C. Dependencia o Unidad Administrativa 3	0.00	0.00	0.00	0.00	0.00	0.00
D. Dependencia o Unidad Administrativa 4	0.00	0.00	0.00	0.00	0.00	0.00
E. Dependencia o Unidad Administrativa 5	0.00	0.00	0.00	0.00	0.00	0.00
F. Dependencia o Unidad Administrativa 6	0.00	0.00	0.00	0.00	0.00	0.00
G. Dependencia o Unidad Administrativa 7	0.00	0.00	0.00	0.00	0.00	0.00
H. Dependencia o Unidad Administrativa xx	0.00	0.00	0.00	0.00	0.00	0.00
<b>II. Gasto Etiquetado</b> <b>(II=A+B+C+D+E+F+G+H)</b>	<b>0.00</b>	<b>0.00</b>	<b>0.00</b>	<b>0.00</b>	<b>0.00</b>	<b>0.00</b>
A. Dependencia o Unidad Administrativa 1	0.00	0.00	0.00	0.00	0.00	0.00
B. Dependencia o Unidad Administrativa 2	0.00	0.00	0.00	0.00	0.00	0.00
C. Dependencia o Unidad Administrativa 3	0.00	0.00	0.00	0.00	0.00	0.00
D. Dependencia o Unidad Administrativa 4	0.00	0.00	0.00	0.00	0.00	0.00
E. Dependencia o Unidad Administrativa 5	0.00	0.00	0.00	0.00	0.00	0.00
F. Dependencia o Unidad Administrativa 6	0.00	0.00	0.00	0.00	0.00	0.00
G. Dependencia o Unidad Administrativa 7	0.00	0.00	0.00	0.00	0.00	0.00
H. Dependencia o Unidad Administrativa xx	0.00	0.00	0.00	0.00	0.00	0.00
<b>III. Total de Egresos (III = I + II)</b>	<b>69,502,817.41</b>	<b>0.00</b>	<b>69,502,817.41</b>	<b>39,349,477.25</b>	<b>36,623,448.80</b>	<b>30,153,340.16</b>

LIC. JAIME FRANCISCO SÁNCHEZ GONZÁLEZ  
 DIRECTOR ADMINISTRATIVO

LIC. CLAUDIA MARIA GARZA IRIBARREN  
 GERENTE GENERAL SIMAS SABINAS



# **DISCIPLINA FINANCIERA**


**h) Estado Analítico del ejercicio del Presupuesto  
de Egresos detallado (CF) 01 de enero al 30 de  
septiembre de 2023**



<b>C. Desarrollo Económico (C=c1+c2+c3+c4+c5+c6+c7+c8+c9)</b>	<b>0.00</b>	<b>0.00</b>	<b>0.00</b>	<b>0.00</b>	<b>0.00</b>	<b>0.00</b>
c1) Asuntos Económicos, Comerciales y Laborales en General	0.00	0.00	0.00	0.00	0.00	0.00
c2) Agropecuaria, Silvicultura, Pesca y Caza	0.00	0.00	0.00	0.00	0.00	0.00
c3) Combustibles y Energía	0.00	0.00	0.00	0.00	0.00	0.00
c4) Minería, Manufacturas y Construcción	0.00	0.00	0.00	0.00	0.00	0.00
c5) Transporte	0.00	0.00	0.00	0.00	0.00	0.00
c6) Comunicaciones	0.00	0.00	0.00	0.00	0.00	0.00
c7) Turismo	0.00	0.00	0.00	0.00	0.00	0.00
c8) Ciencia, Tecnología e Innovación	0.00	0.00	0.00	0.00	0.00	0.00
c9) Otras Industrias y Otros Asuntos Económicos	0.00	0.00	0.00	0.00	0.00	0.00
<b>D. Otras No Clasificadas en Funciones Anteriores (D=d1+d2+d3+d4)</b>	<b>0.00</b>	<b>0.00</b>	<b>0.00</b>	<b>0.00</b>	<b>0.00</b>	<b>0.00</b>
d1) Transacciones de la Deuda Publica / Costo Financiero de la Deuda	0.00	0.00	0.00	0.00	0.00	0.00
d2) Transferencias, Participaciones y Aportaciones Entre Diferentes Niveles y Ordenes de Gobierno	0.00	0.00	0.00	0.00	0.00	0.00
d3) Saneamiento del Sistema Financiero	0.00	0.00	0.00	0.00	0.00	0.00
d4) Adeudos de Ejercicios Fiscales Anteriores	0.00	0.00	0.00	0.00	0.00	0.00
<b>III. Total de Egresos (III = I + II)</b>	<b>69,502,817.41</b>	<b>0.00</b>	<b>69,502,817.41</b>	<b>39,349,477.25</b>	<b>36,623,448.80</b>	<b>30,163,340.16</b>



LIC. JAIME FRANCISCO SANCHEZ GONZALEZ  
DIRECTOR ADMINISTRATIVO



LIC. CLAUDIA MARIA GARZA IRIBARREN  
GERENTE GENERAL SIMAS SABINAS



# **DISCIPLINA FINANCIERA**

**i) Estado Analítico del ejercicio del Presupuesto  
de Egresos detallado (CSPC) 01 de enero al 30  
de septiembre de 2023**

**SISTEMA MUNICIPAL DE AGUAS Y SANEAMIENTO DE SABINAS COAHUILA**  
**Estado Analítico del Ejercicio del Presupuesto de Egresos Detallado - LDF**  
**Clasificación de Servicios Personales por Categoría**  
**Del 01 de enero al 30 de septiembre de 2023 (b)**  
**(PESOS)**

Concepto (c)	Egresos					Subejercicio (e)
	Aprobado (d)	Ampliaciones/ (Reducciones)	Modificado	Devengado	Pagado	
<b>I. Gasto No Etiquetado (I=A+B+C+D+E+F)</b>	<b>22,614,517.56</b>	<b>0.00</b>	<b>22,614,517.56</b>	<b>15,572,791.66</b>	<b>15,572,791.66</b>	<b>7,041,725.90</b>
A. Personal Administrativo y de Servicio Público	22,614,517.56	0.00	22,614,517.56	15,572,791.66	15,572,791.66	7,041,725.90
B. Magisterio	0.00	0.00	0.00	0.00	0.00	0.00
C. Servicios de Salud (C=c1+c2)	0.00	0.00	0.00	0.00	0.00	0.00
c1) Personal Administrativo	0.00	0.00	0.00	0.00	0.00	0.00
c2) Personal Médico, Paramédico y afin	0.00	0.00	0.00	0.00	0.00	0.00
D. Seguridad Pública	0.00	0.00	0.00	0.00	0.00	0.00
E. Gastos asociados a la implementación de nuevas leyes federales o reformas a las mismas (E = e1 + e2)	0.00	0.00	0.00	0.00	0.00	0.00
e1) Nombre del Programa o Ley 1	0.00	0.00	0.00	0.00	0.00	0.00
e2) Nombre del Programa o Ley 2	0.00	0.00	0.00	0.00	0.00	0.00
F. Sentencias laborales definitivas	0.00	0.00	0.00	0.00	0.00	0.00
<b>II. Gasto Etiquetado (II=A+B+C+D+E+F)</b>	<b>0.00</b>	<b>0.00</b>	<b>0.00</b>	<b>0.00</b>	<b>0.00</b>	<b>0.00</b>
A. Personal Administrativo y de Servicio Público	0.00	0.00	0.00	0.00	0.00	0.00
B. Magisterio	0.00	0.00	0.00	0.00	0.00	0.00
C. Servicios de Salud (C=c1+c2)	0.00	0.00	0.00	0.00	0.00	0.00
c1) Personal Administrativo	0.00	0.00	0.00	0.00	0.00	0.00
c2) Personal Médico, Paramédico y afin	0.00	0.00	0.00	0.00	0.00	0.00
D. Seguridad Pública	0.00	0.00	0.00	0.00	0.00	0.00
E. Gastos asociados a la implementación de nuevas leyes federales o reformas a las mismas (E = e1 + e2)	0.00	0.00	0.00	0.00	0.00	0.00
e1) Nombre del Programa o Ley 1	0.00	0.00	0.00	0.00	0.00	0.00
e2) Nombre del Programa o Ley 2	0.00	0.00	0.00	0.00	0.00	0.00
F. Sentencias laborales definitivas	0.00	0.00	0.00	0.00	0.00	0.00
<b>III. Total del Gasto en Servicios Personales (III = I + II)</b>	<b>22,614,517.56</b>	<b>0.00</b>	<b>22,614,517.56</b>	<b>15,572,791.66</b>	<b>15,572,791.66</b>	<b>7,041,725.90</b>

LIC. JAIME FRANCISCO SANCHEZ GONZALEZ  
DIRECTOR ADMINISTRATIVO

LIC. CLAUDIA MARIA GARZA IRIBARREN  
GERENTE GENERAL SIMAS SABINAS





# **DISCIPLINA FINANCIERA**

**j) Avance de las Acciones de recuperación el presupuesto sostenible**



## REPORTE DE LAS ACCIONES

En referencia al número 1 de las reglas de presentación para el informe de Avance de Gestión Financiera correspondiente al tercer trimestre del ejercicio fiscal 2023, en el apartado V, inciso J) *“El municipio a través de su tesorero municipal o equivalente, reportará en los términos del artículo 6 de la Ley de Disciplina Financiera de las Entidades Federativas y los Municipios, el avance de las acciones, hasta en tanto se recupere el presupuesto sostenible de recursos disponibles, y en su caso de que le aplique deberá manifestarlo”*; SE INFORMA QUE EL SISTEMA MUNICIPAL DE AGUAS Y SANEAMIENTO DE SABINAS COAHUILA NO TIENE LA CERTEZA DE QUE TERMINE EL EJERCICIO CON UN PRESUPUESTO DE RECURSOS SOSTENIBLES NEGATIVO, POR LO TANTO NO SE TIENE LA OBLIGACION DE LLEVAR A CABO ACCIONES PARA REVERTIR DICHO EFECTO EN EJERCICIOS POSTERIORES, TAL Y COMO LO SEÑALA LA LEY DE DISCIPLINA FINANCIERA.

# **DISCIPLINA FINANCIERA**

**k) Informar las Fuente de sus Ingresos con la que se haya pagado el nuevo gasto**



**INFORMAR LA FUENTE DE LOS INGRESOS CON LA QUE SE HAYA PAGADO EL  
NUEVO GASTO**

**En referencia al número 1 de las reglas de presentación para el informe de Avance de Gestión Financiera correspondiente al tercer trimestre del ejercicio fiscal 2023, en el apartado V, inciso K *“Informar la fuente de los ingresos con la que se haya pagado el nuevo gasto (aumento o creación de gasto del Presupuesto de Egresos), distinguiendo el gasto etiquetado y no etiquetado”*; SE INFORMA QUE NO APLICA EL PUNTO ANTERIOR YA QUE EL PRESUPUESTO PAGADO NO REBASA EL RECURSO APROBADO.**



GOBIERNO MUNICIPAL  
2003-2006



SABINAS  
EL CARIÑO DE LA AMIGABLE CALIENTE



SISTEMA MUNICIPAL DE AGUAS Y SANEAMIENTO DE SABINAS, COAHUILA

# DISCIPLINA FINANCIERA

## I) Información Relativa al cumplimiento de los convenios celebrados



SISTEMA MUNICIPAL DE AGUAS Y SANEAMIENTO DE SABINAS, COAHUILA

## INFORMACION RELATIVA AL CUMPLIMIENTO DE LOS CONVENIOS CELEBRADOS

En referencia al número 1 de las reglas de presentación para el informe de Avance de Gestión Financiera correspondiente al tercer trimestre del ejercicio fiscal 2023, en el apartado V, inciso L) *“La información relativa al cumplimiento de los convenios celebrados, en términos del Capítulo IV de la Ley de Disciplina Financiera de las Entidades Federativas y los Municipios”*; SE INFORMA QUE EL SISTEMA MUNICIPAL DE AGUAS Y SANEAMIENTO DE SABINAS COAHUILA NO CUENTA CON CONVENIOS CELEBRADOS EN CONFORMIDAD CON EL CAPITULO IV DE LA LEY DE DISCIPLINA FINANCIERA.